



الأمانة العامة
القطاع الاقتصادي
إدارة الإحصاء وقواعد المعلومات

الدول العربية
أرقام ومؤشرات
*Arab Countries
Figures and Indicators*



0 1 2
3 4 5
6 7 8 9

العدد السابع
Seventh Edition
يناير - (كانون الثاني) -
2019



الامانة العامة
القطاع الاقتصادي
إدارة الإحصاء وقواعد المعلومات

الدول العربية، أرقام ومؤشرات

Arab Countries, Figures And Indicators

العدد السابع

Seventh Edition

يناير 2019 January

بِسْمِ اللَّهِ الرَّحْمَنِ الرَّحِيمِ

مُتَلَمَّة

يسر الأمانة العامة لجامعة الدول العربية أن تقدم العدد السابع من كتاب "الدول العربية: أرقام ومؤشرات" الذي يتضمن إحصاءات تغطي عدداً من المجالات الاقتصادية والاجتماعية عن الدول العربية.

وبناء على توصيات اللجنة الفنية الدائمة للإحصاء بأن الأجهزة الإحصائية هي المصدر الرسمي للبيانات التي تنشر عن الدول العربية، فقد تَرُ اعتماد في إعداد هذا الكتاب على أحدث ما وفرته هذه الأجهزة من بيانات. إلا أنه قد تمت الاستعانة - وفي أضيق نطاق - ببعض المصادر العربية والدولية في الحصول على بيانات الدول التي لم تقدم بتزويد الأمانة العامة لجامعة الدول العربية بالبيانات المطلوبة، وخاصة ما يتعلق ببيانات الطاقة التي تَرُ الحصول عليها من منظمة الدول العربية المصدرة للبترو (الاولئك).

أملين أن يلي هذا الكتاب بعض احتياجات مستخدمي الإحصاءات العربية. كما أنه يسعدنا أن تلقى أية آراء أو ملحوظات تساهم في تطوير الأعداد القادمة منه.

الأمين العام المساعد للشؤون الاقتصادية

السفير الدكتور / كمال حسن علي

الاختصارات المستخدمة
Abbreviations Used

AC:	Arab Countries
BOE:	Barrel of Oil Equivalent
CAPMAS:	Central Agency for Public Mobilization and Statistics
INSEED	Institut National de la Statistique et des Etudes Economiques et Démographiques
Cont.:	Continue
Educat:	Education
Equiv:	Equivalent
EY:	End of Year
f/m:	Female/Male
fem:	Female
GDP:	Gross Domestic Product
Gov:	Government
GW/H:	Giga watt/hour
KW/H:	kilo watt/hour
LAS:	League of Arab States
Nat:	National
No:	Number
Pop:	Population
TOE:	Ton of Oil Equivalent
Tot:	Total

Italic Numbers are Estimated by the statistical department (LAS)

INDEX

الفهرس


Contents	الصفحة Page	المحتويات
Preface	5	مقدمة
Abbreviations Used	6	الاختصارات المستخدمة
Index	7	الفهرس
Graphics	8	الرسومات البيانية
Hashemite Kingdom of Jordan	13	المملكة الأردنية الهاشمية
United Arab Emirates	19	دولة الإمارات العربية المتحدة
Kingdom of Bahrain	25	مملكة البحرين
Republic of Tunisia	31	الجمهورية التونسية
People's Democratic Republic of Algeria	37	الجمهورية الجزائرية الديمقراطية الشعبية
Republic of Djibouti	43	جمهورية جيبوتي
Kingdom of Saudi Arabia	49	المملكة العربية السعودية
Republic of Sudan	55	جمهورية السودان
Syrian Arab Republic	61	الجمهورية العربية السورية
Federal Government of Somalia	67	جمهورية الصومال الفيدرالية
Republic of Iraq	73	جمهورية العراق
Sultanate of Oman	79	سلطنة عمان
State of Palestine	85	دولة فلسطين
State of Qatar	91	دولة قطر
United Republic of Comoros	97	جمهورية القمر المتحدة
State of Kuwait	103	دولة الكويت
Republic of Lebanon	109	الجمهورية اللبنانية
State of Libya	115	دولة ليبيا
Arab Republic of Egypt	121	جمهورية مصر العربية
Kingdom of Morocco	127	المملكة المغربية
Islamic Republic of Mauritania	133	الجمهورية الإسلامية الموريتانية
Republic of Yemen	139	الجمهورية اليمنية
Some International Statistics	145	بعض الإحصاءات الدولية
Exchange Rates	147	سعر الصرف لبعض العملات
Method of Calculating Some Indicators	148	طريقة حساب بعض المؤشرات

الرسومات البيانية Graphics

تقديرات عدد سكان الوطن العربي (بالآلف)
Population Of Arab Countries 000's
السنة : 2017 : year :

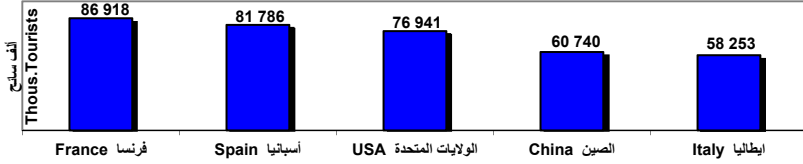


الكثافة السكانية في كم²
Population Density Per Km²
السنة : 2017 : year :

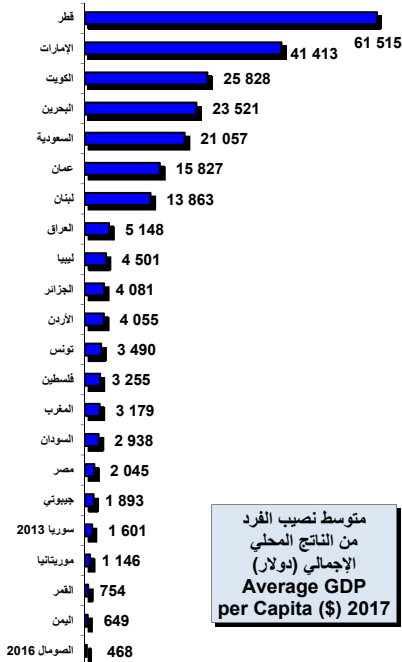
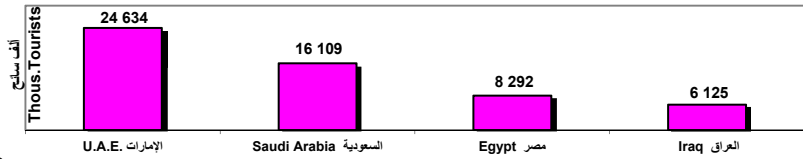


تابع - الرسومات البيانية Cont. - Graphics

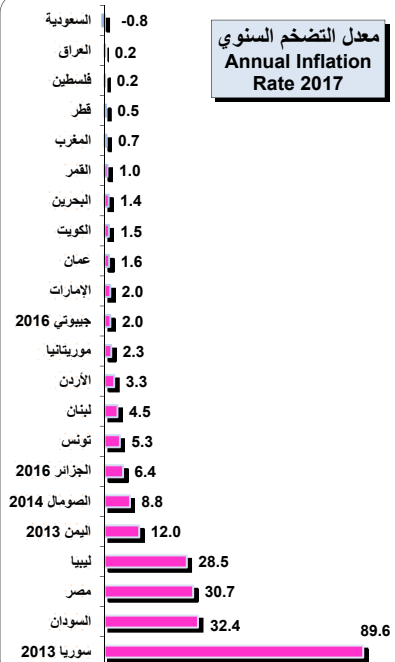
أهم الدول السياحية العالمية سنة 2017 Major World Touristic Countries 2017



أهم الدول السياحية العربية سنة 2017 Major Arab Touristic Countries 2017



متوسط نصيب الفرد
من الناتج المحلي
الإجمالي (دولار)
Average GDP
per Capita (\$) 2017

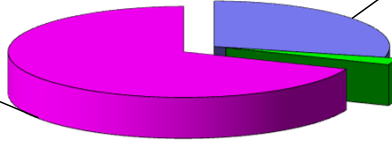


معدل التضخم السنوي
Annual Inflation
Rate 2017

تابع - الرسومات البيانية
Cont. - Graphics

إنتاج النفط لسنة 2016
Oil Production

إنتاج النفط في باقي دول العالم
Crude Oil Production in Rest of the World
69%



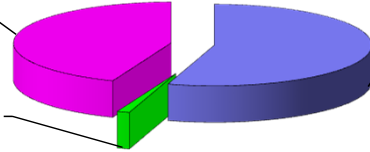
الدول العربية أعضاء الأوبك
A.C. OPEC members
29%

دول عربية غير الأعضاء في الأوبك
Non A.C. OPEC members
2%

احتياطي النفط لسنة 2016
Crude Oil Reserve

احتياطي النفط في باقي دول العالم
Crude Oil Reserve in Rest of the World
44%


دول عربية غير الأعضاء في الأوبك
Non A.C. OPEC members
1%



الدول العربية أعضاء الأوبك
A.C. OPEC members
55%

الغاز الطبيعي المسوق لسنة 2016
World Marketed Natural Gas

إنتاج الغاز الطبيعي في باقي دول العالم
Natural Gas Production in Rest of the World
84%

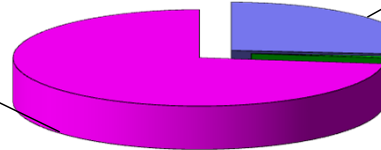


دول عربية الأعضاء في الأوبك
A.C. OPEC members
13%

دول عربية غير الأعضاء في الأوبك
Non A.C. OPEC members
3%

احتياطي الغاز الطبيعي لسنة 2016
World Natural Gas Reserve

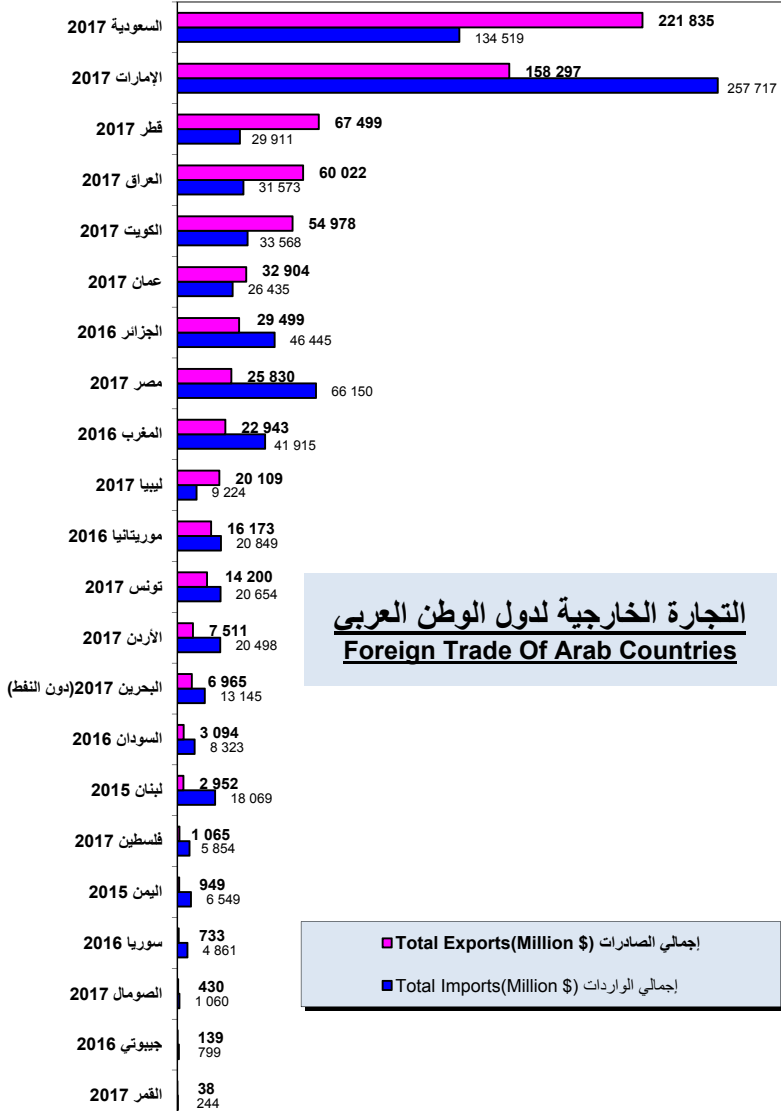
احتياطي الغاز الطبيعي في باقي دول العالم
Natural Gas Reserve in the Rest of the World
72%



دول عربية الأعضاء في الأوبك
A.C. OPEC members
26%

دول عربية غير الأعضاء في الأوبك
Non A.C. OPEC members
2%

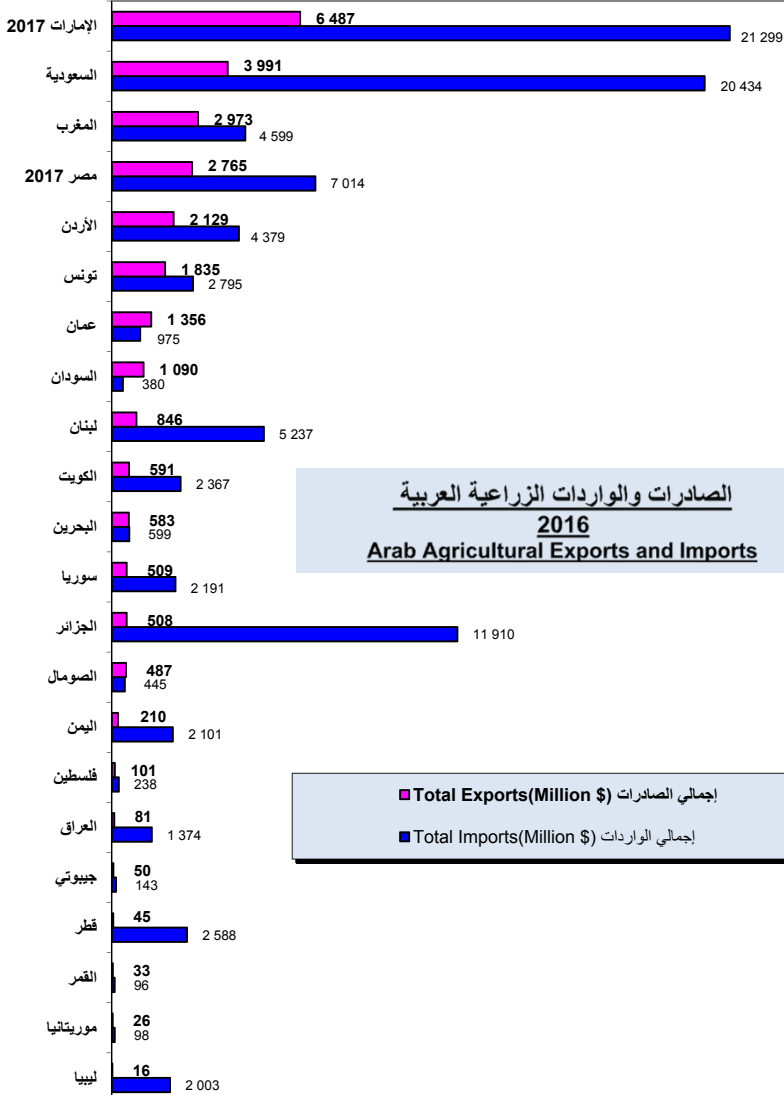
تابع - الرسومات البيانية
Cont. - Graphics



التجارة الخارجية لدول الوطن العربي
Foreign Trade Of Arab Countries

■ إجمالي الصادرات (Total Exports (Million \$))
■ إجمالي الواردات (Total Imports (Million \$))

تابع - الرسوم البيانية
Cont. - Graphics





المملكة الأردنية الهاشمية Hashemite Kingdom of Jordan



Calling Code : +962	رمز المكالمات الدولية :	Capital: Amman	عمان	العاصمة :
Currency : Jordanian Dinar	العملة : دينار أردني	Area (Km ²) : 89 318		المساحة (كم ²) :
Time zone : UTC+2	منطقة التوقيت :	From Tot. AC: 0.7%		من مساحة الوطن العربي :
LAS Membership : 1945/3/22	الاتضمام إلى الجامعة :	Independence : 1946/5/25		الاستقلال :
Department of Statistics	Website: dosweb.dos.gov.jo			دائرة الإحصاءات العامة

POPULATION

السكان

Population (000's)	10 053	2017		عدد السكان (ألف نسمة)
0-14 Years (%)	34.3	2017	(%)	14-0 سنة
15-24 Years (%)	19.9	2017	(%)	24-15 سنة
25-49 Years (%)	34.1	2017	(%)	49-25 سنة
50-59 Years (%)	6.2	2017	(%)	59-50 سنة
60 Years and above (%)	5.4	2017	(%)	60 سنة فأكثر
Sex Ratio (No. of males per 100 females)	112.5	2017		نسبة النوع (عدد الذكور لكل 100 أنثى)
Percentage of Urban Population (%)	90.3	2017		نسبة السكان في الحضر (%)
Non-Citizens Population (%)	30.6	2015		نسبة السكان غير المواطنين (%)
Population Density (population per km ²)	112.6	2017		الكثافة السكانية (فرد/كم ²)
Annual Population Growth Rate (%)	2.6	2017		معدل النمو السكاني السنوي (%)
Pop. From Total Pop. of A.C. (%)	2.43	2017		نسبة السكان من جملة سكان الوطن العربي (%)
No. of Households (000's)	2 086	2017		عدد الأسر (ألف)
Average Household Size	4.8	2017		متوسط حجم الأسرة
Dependency Ratio (%)	61.4	2017		نسبة الإعالة (%)
Percentage of Female Headed Households (%)		نسبة آباء الأسر من النساء (%)
Poverty Ratio According to the National Poverty Lin	14.4	2010		نسبة الفقر وفق خط الفقر الوطني (%)

VITAL STATISTICS

الإحصاءات الحيوية

Crude Birth Rate (Per 1000 pop.)	23.3	2017		معدل المواليد الخام (لكل 1000 من السكان)
Crude Death Rate (Per 1000 pop.)	6.0	2017		معدل الوفيات الخام (لكل 1000 من السكان)
Rate of Natural Increase (Per 1000 pop.)	17.3	2017		معدل الزيادة الطبيعية (لكل 1000 من السكان)
Infant Mortality Rate (Per 1000 Live Births)	17.0	2017		معدل وفيات الأطفال الرضع (لكل 1000 مولود حي)
Under 5 Mortality Rate (Per 1000 Live Births)	19.0	2016		معدل وفيات الأطفال دون 5 من العمر (لكل 1000 مولود حي)
Maternal Mortality Rate(Per 100 000 Live Births)	19.0	2017		معدل وفيات الأمهات (لكل 100 000 مولود حي)
Suicide Mortality Rate		معدل الوفيات الناجمة عن الانتحار
Life Expectancy at Birth (year)	73.5	2017		العمر المتوقع عند الولادة (سنة)
Male Life Expectancy	72.8	2017		العمر المتوقع عند الذكور
Female Life Expectancy	74.2	2017		العمر المتوقع عند الإناث
Total Fertility Rate	2.7	2017		معدل الخصوبة الكلي
Girls Fertility Rate (15-19)	22.6	2015		معدل الخصوبة للفتيات (15-19)
Average Age at First Marriage	29.0	2017		متوسط السن عند الزواج الأول
Male Average Age at First Marriage	31.7	2017		متوسط سن الذكور عند الزواج الأول
Female Average Age at First Marriage	26.3	2017		متوسط سن الإناث عند الزواج الأول
Crude Marriage Rate (per 1000 pop.)	7.7	2017		معدل الزواج الخام (لكل 1000 من السكان)
Crude Divorce Rate (per 1000 pop.)	2.1	2017		معدل الطلاق الخام (لكل 1000 من السكان)

تابع - المملكة الأردنية الهاشمية
Cont. - Hashemite Kingdom of Jordan

HOUSING

المساكن

No. of Houses (census) (000's)	2 350	2015	عدد المساكن (تعداد) (ألف)
Average No. of Rooms in a House	متوسط عدد الغرف في المسكن
Houses Connected to Electricity Network(%)	99.9	2010	المساكن المتصلة بشبكة الكهرباء (%)
Houses Connected to Water Network (%)	96.7	2010	المساكن المتصلة بشبكة المياه (%)
Houses Connected to Sewage Network (%)	60.5	2015	المساكن المتصلة بشبكة الصرف الصحي (%)
Number of Residential buildings (000's)	712	2015	عدد المباني السكنية (ألف)
Number of Non Residential buildings (000's)	عدد المباني غير السكنية (ألف)

MANPOWER & LABOR FORCE

القوة البشرية وقوة العمل

Manpower (000's)	حجم القوة البشرية (ألف)
Male (%)	50.3	2017	ذكور (%)
Female (%)	49.7	2017	إناث (%)
Labor Force (000's)	إجمالي قوة العمل (ألف)
Male (%)	78.1	2017	ذكور (%)
Female (%)	21.9	2017	إناث (%)
Unemployment Rate(15 years +) (%)	18.3	2017	معدل البطالة (15 سنة فأكثر) (%)
Male Unemployment Rate(%)	14.7	2017	معدل البطالة ذكور (%)
Female Unemployment Rate(%)	31.2	2017	معدل البطالة إناث (%)
Youth Unemployment Rate (15-24) (%)	37.3	2017	معدل البطالة للشباب (15-24) (%)

LABOR FORCE BY OCCUPATION

قوة العمل حسب المهنة

Managers (%)	0.5	2017	المشرفون وكبار الموظفين والمدبرون (%)
Professionals (%)	25.9	2017	المتخصصون (%)
Technicians & Associate Professionals (%)	6.6	2017	الفنيون ومساعدو الاختصاصيين (%)
Clerical Support Workers (%)	6.1	2017	الموظفون المكتبيون المساندون (%)
Services and Sales Workers (%)	30.5	2017	عاملو البيع والخدمات (%)
Skilled Agricultural, Forestry and Fishery Workers (%)	1.6	2017	العمال المهرة في الزراعة والغابات وصيد الأسماك (%)
Craft and Related Trades Workers (%)	13.2	2017	الحرفيون والمهين المرتبطة بهم (%)
Plant & Machine Operators & Assemblers (%)	10.0	2017	مشغلو المصانع والآلات وعمال التجميع (%)
Elementary Occupations (%)	5.8	2017	العاملون في المهن الأولية (%)

AGRICULTURE

الزراعة

Cultivated Area (000's Hectare)	189	2017	الرقعة الزراعية (ألف هكتار)
Forest Area (000's Hectare)	139	2010	مساحة الغابات (ألف هكتار)
Vegetable Production (000's Ton)	1 737	2017	إنتاج الخضروات (ألف طن)
Fruit Production (000's Ton)	532	2017	إنتاج الفواكه (ألف طن)
Wheat Production (000's Ton)	12	2017	إنتاج القمح (ألف طن)
Barley Production (000's Ton)	49	2017	إنتاج الشعير (ألف طن)
Red Meat Production (Ton)	61 889	2016	إنتاج اللحوم الحمراء (طن)
Poultry Meat Production (Ton)	284 957	2017	إنتاج لحوم الدواجن (طن)
Eggs Production (Million Eggs)	1 000	2017	إنتاج البيض (مليون بيضة)
Milk Production (Ton)	401 220	2017	إنتاج الحليب (طن)
Total Agricultural Production (million\$)	1 608	2017	إجمالي الناتج الزراعي (مليون دولار)
Total Agricultural Exports (million \$)	2 129	2016	إجمالي الصادرات الزراعية (مليون دولار)
Total Agricultural Imports (million \$)	4 379	2016	إجمالي الواردات الزراعية (مليون دولار)

تابع - المملكة الأردنية الهاشمية
Cont. - Hashemite Kingdom of Jordan

TRANSPORT

النقل

Total Length of Roads (km)	7 483	2017	إجمالي أطوال الطرق (كم)
Number of Passengers' Cars	1 140 435	2017	عدد سيارات الركاب
Number of Goods' Vehicles	370 066	2017	عدد عربات البضائع
Number of Road Accidents	10 446	2017	عدد حوادث الطرق
Road Accidents Death	685	2017	عدد وفيات حوادث الطرق
Total Length of Railway Lines (km)	622	2010	أطوال المسكك الحديدية (كم)
No. of Vessels Entered at Seaports	2 305	2017	عدد السفن القادمة في الموانئ
No. of Vessels Cleared at Seaports			عدد السفن المغادرة من الموانئ
Number of International Airports	3	2017	عدد المطارات الدولية
No. of Aircrafts Arriving at Airports	41 815	2017	عدد الطائرات القادمة في المطارات
No. of Aircrafts Departing from Airports	41 755	2017	عدد الطائرات المغادرة من المطارات
Passengers Arriving at Airports (000's)	7 249 795	2015	الركاب القادمون في المطارات (ألف راكب)
Passengers Departing at Airports(000's)			الركاب المغادرون من المطارات (ألف راكب)

TELECOMMUNICATION

الاتصالات

Number of Fixed Telephone Lines (000's)	369	2015	عدد الخطوط الهاتفية الثابتة (ألف)
Fixed Telephone Lines per 100 inhabitants	3.8	2015	عدد الخطوط الهاتفية الثابتة لكل 100 من السكان
No. of Mobile Cellular Subscribers (000's)	13 798	2015	عدد مشتركى الهاتف المحمول الخليوي (ألف)
Mobile Cellular Subscribers per 100 inhabitants	144.3	2015	عدد مشتركى الهاتف المحمول الخليوي لكل 100 من السكان
Number of Internet Subscribers (000's)	7 900	2015	عدد مشتركى الإنترنت (ألف)
Internet Subscribers per 100 inhabitants	82.6	2015	عدد مشتركى الإنترنت لكل 100 من السكان
Ratio of Youth Using The Internet (000's)	2.9	2017	نسبة الشباب الذين يستخدمون الإنترنت لكل ألف من السكان
Households who Own Personal Computer	684 103	2017	عدد الأسر التي تملك جهاز كمبيوتر
Number of Post Offices	284	2017	عدد مكاتب البريد
Number of Post Boxes	147 700	2017	عدد صناديق البريد

HEALTH

الصحة

No of Hospitals	116	2017	عدد المستشفيات
No of Beds	14 779	2017	عدد الأسرة
Average Pop. Per Bed	680	2017	متوسط عدد السكان لكل سرير
Average Pop. Per Physician	2 042	2017	متوسط عدد السكان لكل طبيب
Average Pop. Per Dentist	13 368	2017	متوسط عدد السكان لكل طبيب أسنان
Average Pop. Per Pharmacist	13 696	2017	متوسط عدد السكان لكل صيدلي
Average Pop. Per Nurse	1 328	2017	متوسط عدد السكان لكل ممرض/ممرضة
Number of Malaria Patients	44	2017	عدد مرضى الملاريا
Number of Tuberculosis (TB) Patients	537	2017	عدد مرضى السل
Number of Cancer Patients	10 898	2018	عدد مرضى السرطان
Number of HIV Patients (AIDS)	27	2017	عدد حالات نقص المناعة البشرية (الإيدز)
One Year Child. Immunized Against Measles(%)	99	2012	نسبة الأطفال الذين بلغوا سنة والملقحين ضد الحصبة(%)
Health Expenditure Percentage (%)	نسبة الإنفاق على الصحة (%)
Government Sector	القطاع الحكومي
Private Sector	القطاع الخاص
Ministry of Health Budget of Gov. Budget(%)	7.7	2016	موازنة وزارة الصحة من موازنة الحكومة (%)

تابع - المملكة الأردنية الهاشمية
Cont. - Hashemite Kingdom of Jordan

EDUCATION

التعليم

Illiteracy Percentage 15 Years and + (%)	5.2	2017	نسبة الأمية 15 سنة فأكثر (%)
Male (%)	2.9	2017	ذكور (%)
Female (%)	7.5	2017	إناث (%)
Ratio of Female to Male Literacy (%)	نسبة الإناث إلى الذكور من الملمين بالقراءة والكتابة (%)
Total Number of Students	1 992 481	2017/16	عدد طلبة المدارس في كافة المراحل
Kindergarten (%)	6.1	2017/16	رياض الأطفال (%)
Primary (%)	84.3	2017/16	ابتدائي (%)
Preparatory (%)			إعدادي (%)
Secondary (%)	9.6	2017/16	ثانوي (%)
Others (%)	أخرى (%)
Ratio of Female to Male Kindergarten(%)	96.1	2017/16	نسبة الإناث إلى الذكور رياض الأطفال (%)
Ratio of Female to Male Primary(%)	96.3	2017/16	نسبة الإناث إلى الذكور ابتدائي (%)
Ratio of Female to Male Preparatory(%)			نسبة الإناث إلى الذكور إعدادي (%)
Ratio of Female to Male Academic Secondary(%)	114.8	2017/16	نسبة الإناث إلى الذكور ثانوي أكاديمي (%)
Number of Teachers	126 262	2017/16	عدد المدرسين
Number of Students Per Teacher	16	2017/16	عدد الطلاب لكل مدرس
Number of Classes	78 624	2017/16	عدد الفصول
Number of Students Per Class	25	2017/16	عدد الطلاب لكل فصل
No. of Students at High Education	283 904	2017/16	عدد الطلاب في التعليم الجامعي وما فوق
Ratio Fem. to Male of Stud. at High Educat.(%) ⁽¹⁾	112.4	2017/16	نسبة الإناث إلى الذكور في التعليم الجامعي وما فوق (%) ⁽¹⁾
Ministry of Educat. Budget of Gov. Budget (%)	8.5	2011	موازنة وزارة التعليم من موازنة الحكومة (%)

TOURISM

السياحة

Number of Arrival Tourists (000's)	4 000	2017	عدد السياح القادمين (ألف)
Arabs (%)	66.4	2017	عرب (%)
Asians (Except Arabs) (%)	13.8	2017	آسيويون (عدا العرب) (%)
Africans (Except Arabs) (%)	1.3	2017	أفريقيون (عدا العرب) (%)
Europeans (%)	11.1	2017	أوروبيون (%)
Americans (%)	6.7	2017	أمريكيون (%)
Others (%)	0.8	2017	أخرون (%)
Number of Hotels	595	2017	عدد الفنادق
**** (%)	6.0	2017	**** (%)
**** (%)	5.7	2017	**** (%)
*** (%)	10.5	2017	*** (%)
** (%)	11.9	2017	** (%)
* (%)	11.5	2017	* (%)
Others (%)	54.5	2017	أخرى (%)
Number of Rooms in Hotels	29 311	2017	عدد الغرف بالفنادق
Number of Beds in Hotels	55 864	2017	عدد الأسرة بالفنادق
Average of Bed Occupancy	38.0	2014	متوسط الإشغال للسرير
Average Length of Tourists Stay (night)	4.2	2016	متوسط مدة الإقامة للسياح (ليلة)
Total Value of Tourism Receipts (Million \$)	3 294	2017	إجمالي قيمة العائدات السياحية (مليون دولار)

⁽¹⁾: Data for Bachelor students only.

⁽¹⁾: البيانات لطلاب البكالوريوس فقط.

تابع - المملكة الأردنية الهاشمية
Cont. - Hashemite Kingdom of Jordan

ENERGY

الطاقة

Crude Oil Reserve (billion barrels at EY)	0.0	2016	احتياطي النفط الخام (مليار برميل في نهاية السنة)
Crude Oil Production (000's barrel/day)	0.4	2016	إنتاج النفط الخام (ألف برميل/يوم)
Oil Consumption (000's BOE/day)	135.8	2016	استهلاك النفط (ألف برميل مكافئ نفط / يوم)
Crude Oil Exports (000's barrel/day)	صادرات النفط الخام (ألف برميل/يوم)
Natural Gas Reserve (billion m3at EY)	6.0	2016	احتياطي الغاز الطبيعي (مليار متر 3 نهاية السنة)
Marketed Natural Gas Production(billion m3a	4.1	2016	إنتاج الغاز الطبيعي المسوق(مليار متر 3 نهاية السنة)
Natural Gas Consumption (000's BOE/day)	3389.1	2016	استهلاك الغاز الطبيعي(ألف برميل مكافئ نفط/يوم)
Electric Energy Production (Gw/H)	19 390	2016	إنتاج الطاقة الكهربائية (جيجا وات/ساعة)
Total Energy Consumption (000's BOE/day)	9 615	2016	إجمالي استهلاك الطاقة(ألف برميل مكافئ نفط/يوم)
Consumption of Energy Per Capita (BOE)	981.0	2016	نصيب الفرد في استهلاك الطاقة (برميل مكافئ نفط)
Gasoline Production (000's barrel/day)	583.0	2016	إنتاج الغازولين (ألف برميل / يوم)
Gasoline Consumption (000's barrel/day)	1446.0	2016	استهلاك الغازولين (ألف برميل / يوم)

FOREIGN TRADE

التجارة الخارجية

Total Exports (million dollars)	7 511	2017	إجمالي الصادرات (مليون دولار)
Exports to A.C. of Total Exports (%)	55.2	2017	الصادرات إلى الدول العربية من إجمالي الصادرات (%)
Total Imports (million dollars)	20 498	2017	إجمالي الواردات (مليون دولار)
Imports From A.C. of Total Imports (%)	24.4	2017	الواردات من الدول العربية من إجمالي الواردات (%)
Change in Trade Balance rate (%)	10.3	2017	معدل التغيير في الميزان التجاري (%)

Major Countries Exporting to (million dollars)

أهم الدول المصدر إليها (مليون دولار)

1- United States of America	1 603	2017	1- الولايات المتحدة الأمريكية
2- Saudi Arabia	845	2017	2- السعودية
3- Iraq	545	2017	3- العراق
4- India	541	2017	4- الهند
Per. of Major Countries Exporting to (%)	47.1	2017	نسبة أهم الدول المصدر إليها، من إجمالي الصادرات

Major Countries Importing from (million dollars)

أهم الدول المستورد منها (مليون دولار)

1- China	2 765	2017	1- الصين
2- Saudi Arabia	2 752	2017	2- السعودية
3- United States of America	2 000	2017	3- الولايات المتحدة الأمريكية
4- Germany	900	2017	4- ألمانيا
Per. of Major Countries Importing from (%)	41.1	2017	نسبة أهم الدول المستورد منها، من إجمالي الواردات

Major Commodities Exporting (million dollars)

أهم السلع المصدرة (مليون دولار)

1- Knitted Garments of cotton	897	2017	1- ألبسة مصنفة من قطن
2- Medicines	651	2017	2- أدوية
3- Mineral/chemical fertilisers, potass	470	2017	3- أسمدة بوتاسية، معدنية أو كيميائية
4- Natural calcium phosphates,u	397	2017	4- فوسفات كالسيوم طبيعي غير مطحون
Per. of Major Exported Commodities (%)	32.2	2017	نسبة أهم السلع المصدرة من إجمالي الصادرات

Major Commodities Importing (million dollars)

أهم السلع المستوردة (مليون دولار)

1- Motor Cars For Transport Perso	1 474	2017	1- سيارات نقل الأشخاص
2- Petroleum Gases	1 193	2017	2- غازات نفط
3- Petroleum oils, crude	1 094	2017	3- زيوت نفط وزيوت معدنية خام
4- Petroleum oils, except crude	1 076	2017	4- زيوت نفط وزيوت معدنية غير خام
Per. of Major Imported Commodities (%)	23.6	2017	نسبة أهم السلع المستوردة من إجمالي الواردات

تابع - المملكة الأردنية الهاشمية
Cont. - Hashemite Kingdom of Jordan

CONSUMER PRICE INDEX

الرقم القياسي لأسعار المستهلكين

General Price Index (2010=100)	119.3	2017	الرقم القياسي العام (2010=100)
Annual Inflation Rate (%) ⁽¹⁾	3.3	2017	معدل التضخم السنوي (%) ⁽¹⁾

NATIONAL ACCOUNTS

الحسابات القومية

GDP at Current Prices (million \$)	40 765	2017	النتائج المحلي الإجمالي بالأسعار الجارية (مليون دولار)
Average GDP Per Capita (\$))	4 055	2017	متوسط نصيب الفرد من الناتج المحلي الإجمالي (\$))
Real GDP Growth Rate (%) ⁽²⁾	3.9	2017	معدل النمو الحقيقي للناتج المحلي الإجمالي (%) ⁽²⁾
Total Goods Productions Sectors (million\$)	13 530	2017	إجمالي قطاعات الإنتاج السعلي (مليون دولار)
Total Productivity Services Sectors(million\$)	8 258	2017	إجمالي قطاعات الخدمات الإنتاجية (مليون دولار)
Total Social Services Sectors (million \$)	14 429	2017	إجمالي قطاعات الخدمات الاجتماعية (مليون دولار)

PUBLIC FINANCE

المالية العامة

Government Revenues (Million \$)	9 971	2016	الإيرادات الحكومية (مليون دولار)
Government Expenditures (Million \$)	9 759	2016	التفقات الحكومية (مليون دولار)

Monetary Supply

النقدية

Money supply (Million \$)	46 370	2016	المعروض من النقود (مليون دولار)
Cash Reserves Except Gold (Million \$)	12 883	2016	الإحتياطي النقدي عدا الذهب (مليون دولار)

EXCHANGE RATE AND CONVERSION FACTORS

سعر الصرف ومعاملات التحويل

National Currency =...U.S. Dollar (Exports)	1.408450	2017	وحدة عملة وطنية = ... دولار أمريكي (للمصادر)
National Currency =...U.S. Dollar (Imports)	1.408450	2017	وحدة عملة وطنية = ... دولار أمريكي (للواردات)
Exchange Rate National Currency=...U.S.\$	1.408451	2017	سعر الصرف وحدة عملة وطنية = ...دولار أمريكي

ENVIRONMENT

البيئة

Proportion of population using safely managed drinking water services(%)	96.9	2016	نسبة السكان القادرين على الوصول إلى مياه شرب آمنة
Proportion of population using safely managed sanitation services, including a hand-washing facility with soap and water (%)	98.6	2016	النسبة المئوية للسكان القادرين على الوصول إلى المرافق الصحية السليمة في الحضر والريف
Proportion of wastewater safely treated(%)	64.3	2017	نسبة مياه الصرف الصحي المعالجة بطريقة آمنة (%)
Solid Waste Quantity (garbage)(Ton)	3 458 010	2016	كمية المخلفات الصلبة (القمامة) (طن)
Maximum Temperature C ⁰	47.0	2017	درجة الحرارة العظمى م ⁰
Minimum Temperature C ⁰	-10.6	2017	درجة الحرارة الصغرى م ⁰
Maximum Relative Humidity (%)	81.4	2017	الرطوبة النسبية(عظمى) (%)
Minimum Relative Humidity (%)	23.2	2017	الرطوبة النسبية(صغرى) (%)
Maximum Quantity of Rainfall (mm)	525.3	2017	أعلى كمية إمتطار (ملم)
Minimum Quantity of Rainfall (mm)	13.9	2017	أدنى كمية إمتطار (ملم)
Maximum Wind Speed (Knot)	11.1	2017	سرعة الرياح (الأعلى) (عقدة)
Minimum Wind Speed (Knot)	0.0	2017	سرعة الرياح (الأدنى) (عقدة)

(1): Annual Change Rate of Consumer Price Index.

(1): معدل التغيير السنوي في الرقم القياسي لأسعار المستهلكين.

(2): Real GDP Growth Rate by National Currencies.

(2): معدل النمو الحقيقي للناتج المحلي الإجمالي بالعملة الوطنية.



دولة الإمارات العربية المتحدة
United Arab Emirates



Calling Code: +971	رمز المكالمات الدولية :	Capital: Abu Dhabi	أبو ظبي العاصمة :
Currency : UAE Dirham	العملة : درهم إماراتي	Area (Km ²) : 71 023.6	المساحة (كم ²):
Time zone : UTC+4	منطقة التوقيت :	From Tot. AC: 0.6%	من مساحة الوطن العربي :
LAS Membership : 1972/12/6	الاتضمام إلى الجامعة :	Independence: 1971/12/2	الاستقلال :
Federal Competitiveness and Statistics Authority Website: www.fcsa.gov.ae		الهيئة الاتحادية للتنافسية والإحصاء	

POPULATION

السكان

Population (000's)	9 121	2016	عدد السكان (ألف نسمة)
0-14 Years (%)	38.0	2010	14-0 سنة (%)
15-24 Years (%)	25.6	2010	24-15 سنة (%)
25-49 Years (%)	28.1	2010	49-25 سنة (%)
50-59 Years (%)	4.2	2010	59-50 سنة (%)
60 Years and above (%)	4.1	2010	60 سنة فأكثر (%)
Sex Ratio (No. of males per 100 females)	223.1	2016	نسبة النوع (عدد الذكور لكل 100 أنثى)
Percentage of Urban Population (%)	نسبة السكان في الحضر (%)
Non-Citizens Population (%)	نسبة السكان غير المواطنين (%)
Population Density (population per km ²)	128.4	2016	الكثافة السكانية (فرد/كم ²)
Annual Population Growth Rate (%)	1.6	2010	معدل النمو السكاني السنوي (%)
Pop. From Total Pop. of A.C.(%)	2.27	2016	نسبة السكان من جملة سكان الوطن العربي (%)
No. of Households (000's)	عدد الأسر (ألف)
Average Household Size	متوسط حجم الأسرة
Dependency Ratio (%)	نسبة الإعالة (%)
Percentage of Female Headed Households (%)	نسبة آراباب الأسر من النساء (%)
Proportion of Pop. Below 1 \$ per day(%)	0.0	2009	نسبة السكان الذين يقل دخلهم عن دولار واحد/يوم(%)

VITAL STATISTICS

الإحصاءات الحيوية

Crude Birth Rate (Per 1000 pop.)	10.8	2016	معدل المواليد الخام (لكل 1000 من السكان)
Crude Death Rate (Per 1000 pop.)	1.0	2016	معدل الوفيات الخام (لكل 1000 من السكان)
Rate of Natural Increase (Per 1000 pop.)	9.8	2016	معدل الزيادة الطبيعية (لكل 1000 من السكان)
Infant Mortality Rate (Per 1000 Live Births)	6.1	2016	معدل وفيات الأطفال الرضع (لكل 1000 مولود حي)
Under 5 Mortality Rate (Per 1000 Live Births)	7.7	2016	معدل وفيات الأطفال دون 5 من العمر (لكل 1000 مولود حي)
Maternal Mortality Rate(Per 100 000 Live Births)	9.2	2016	معدل وفيات الأمهات (لكل 100 000 مولود حي)
Suicide Mortality Rate	معدل الوفيات الناجمة عن الانتحار
Life Expectancy at Birth (year)	77.2	2016	العمر المتوقع عند الولادة (سنة)
Male Life Expectancy	76.5	2016	العمر المتوقع عند الذكور
Female Life Expectancy	78.5	2016	العمر المتوقع عند الإناث
Total Fertility Rate	1.8	2015	معدل الخصوبة الكلي
Girls Fertility Rate (15-19)	30.1	2015	معدل الخصوبة للفتيات (15-19)
Average Age at First Marriage	26.3	2005	متوسط السن عند الزواج الأول
Male Average Age at First Marriage	26.8	2005	متوسط سن الذكور عند الزواج الأول
Female Average Age at First Marriage	25.3	2005	متوسط سن الإناث عند الزواج الأول
Crude Marriage Rate (per 1000 pop.)	1.8	2010	معدل الزواج الخام (لكل 1000 من السكان)
Crude Divorce Rate (per 1000 pop.)	0.5	2010	معدل الطلاق الخام (لكل 1000 من السكان)

تابع - دولة الإمارات العربية المتحدة
Cont. - United Arab Emirates

HOUSING

المساكن

No. of Houses (census) (000's)	723	2005	عدد المساكن (تعداد) (ألف)
Average No. of Rooms in a House	3	2015	متوسط عدد الغرف في المسكن
Houses Connected to Electricity Network(%)	99.5	2015	المساكن المتصلة بشبكة الكهرباء (%)
Houses Connected to Water Network (%)	98.2	2015	المساكن المتصلة بشبكة المياه (%)
Houses Connected to Sewage Network (%)	90.4	2015	المساكن المتصلة بشبكة الصرف الصحي (%)
Number of Residential buildings (000's)	267	2005	عدد المباني السكنية (ألف)
Number of Non Residential buildings (000's)	69	2005	عدد المباني غير السكنية (ألف)

MANPOWER & LABOR FORCE

القوة البشرية وقوة العمل

Manpower (000's)	7 424	2017	حجم القوة البشرية (ألف)
Male (%)	80.5	2017	ذكور (%)
Female (%)	19.5	2017	إناث (%)
Labor Force (000's)	7 241	2017	إجمالي قوة العمل (ألف)
Male (%)	81.4	2017	ذكور (%)
Female (%)	18.6	2017	إناث (%)
Unemployment Rate(15 years +) (%)	2.5	2017	معدل البطالة (15 سنة فأكثر) (%)
Male Unemployment Rate(%)	1.4	2017	معدل البطالة ذكور (%)
Female Unemployment Rate(%)	6.8	2017	معدل البطالة إناث (%)
Youth Unemployment Rate (15-24) (%)	7.7	2017	معدل البطالة للشباب (15-24) (%)

LABOR FORCE BY OCCUPATION

قوة العمل حسب المهنة

Managers (%)	7.7	2017	المشرفون وكبار الموظفين والمدبرون (%)
Professionals (%)	15.7	2017	المتخصصون (%)
Technicians & Associate Professionals (%)	11.6	2017	الفنيون ومساعدو الاختصاصيين (%)
Clerical Support Workers (%)	4.4	2017	الموظفون المكتبيون المساعدون (%)
Services and Sales Workers (%)	13.8	2017	عاملو البيع والخدمات (%)
Skilled Agricultural, Forestry and Fishery Workers (%)	0.8	2017	العمال المهرة في الزراعة والغابات وصيد الأسماك (%)
Craft and Related Trades Workers (%)	18.7	2017	الحرفيون والمهين المرتبطة بهم (%)
Plant & Machine Operators & Assemblers (%)	10.2	2017	مشغلو المصانع والآلات وعمال التجميع (%)
Elementary Occupations (%)	16.8	2017	العاملون في المهن الأولية (%)

AGRICULTURE

الزراعة

Cultivated Area (000's Hectare)	84	2016	الرقعة الزراعية (ألف هكتار)
Forest Area (000's Hectare)	337	2011	مساحة الغابات (ألف هكتار)
Vegetable Production (000's Ton)	156	2016	إنتاج الخضروات (ألف طن)
Fruit Production (000's Ton)	288	2015	إنتاج الفواكه (ألف طن)
Sorghum Production (Ton) (Millet)	46 965	2016	إنتاج الذرة الرفيعة (طن) (الدخن)
Tomatoes Production (Ton)	43 791	2016	إنتاج الطماطم (طن)
Fish Production (Ton)	73 287	2016	الإنتاج السمكي (طن)
Poultry Meat Production (Ton)	57 387	2017	إنتاج لحوم الدواجن (طن)
Eggs Production (Million Eggs)	932	2017	إنتاج البيض (مليون بيضة)
Milk Production (Ton)	242 729	2017	إنتاج الحليب (طن)
Total Agricultural Production (million\$)	2 968	2017	إجمالي الناتج الزراعي (مليون دولار)
Total Agricultural Exports (million \$)	6 487	2017	إجمالي الصادرات الزراعية (مليون دولار)
Total Agricultural Imports (million \$)	21 299	2017	إجمالي الواردات الزراعية (مليون دولار)

تابع - دولة الإمارات العربية المتحدة
Cont. - United Arab Emirates

TRANSPORT

النقل

Total Length of Roads (km)	12 089	2011	إجمالي أطوال الطرق (كم)
Number of Passengers' Cars	2 941 787	2014	عدد سيارات الركاب
Number of Goods' Vehicles	عدد عربات البضائع
Number of Road Accidents	4 788	2016	عدد حوادث الطرق
Road Accidents Death	725	2016	عدد وفيات حوادث الطرق
Total Length of Railway Lines (km)	361	2017	أطوال المسكك الحديدية (كم)
No. of Vessels Entered at Seaports	417 579	2007	عدد السفن القادمة في الموانئ
No. of Vessels Cleared at Seaports	407 916	2007	عدد السفن المغادرة من الموانئ
Number of International Airports	7	2017	عدد المطارات الدولية
No. of Aircrafts Arriving at Airports	333 885	2017	عدد الطائرات القادمة في المطارات
No. of Aircrafts Departing from Airports	333 635	2017	عدد الطائرات المغادرة من المطارات
Passengers Arriving at Airports (000's)	63 371	2017	الركاب القادمون في المطارات (ألف راكب)
Passengers Departing at Airports(000's)	62 631	2017	الركاب المغادرون من المطارات (ألف راكب)

TELECOMMUNICATION

الاتصالات

Number of Fixed Telephone Lines (000's)	2 321	2017	عدد الخطوط الهاتفية الثابتة (ألف)
Fixed Telephone Lines per 100 inhabitants	26.5	2017	عدد الخطوط الهاتفية الثابتة لكل 100 من السكان
No. of Mobile Cellular Subscribers (000's)	19 826	2017	عدد مشتركى الهاتف المحمول الخليوي (ألف)
Mobile Cellular Subscribers per 100 inhabitants	226.0	2017	عدد مشتركى الهاتف المحمول الخليوي لكل 100 من السكان
Number of Internet Subscribers (000's)	3 037	2017	عدد مشتركى الإنترنت (ألف)
Internet Subscribers per 100 inhabitants	32.3	2017	عدد مشتركى الإنترنت لكل 100 من السكان
Ratio of Youth Using The Internet (000's)	نسبة الشباب الذين يستخدمون الإنترنت لكل ألف من السكان
Households who Own Personal Computer	92.7	2017	عدد الأسر التي تملك جهاز كمبيوتر
Number of Post Offices	117	2017	عدد مكاتب البريد
Number of Post Boxes	عدد صناديق البريد

HEALTH

الصحة

No of Hospitals	132	2016	عدد المستشفيات
No of Beds	12 590	2016	عدد الأسرة
Average Pop. Per Bed	724	2016	متوسط عدد السكان لكل سرير
Average Pop. Per Physician	411	2016	متوسط عدد السكان لكل طبيب
Average Pop. Per Dentist	1 766	2016	متوسط عدد السكان لكل طبيب أسنان
Average Pop. Per Pharmacist	1 327	2016	متوسط عدد السكان لكل صيدلي
Average Pop. Per Nurse	176	2016	متوسط عدد السكان لكل ممرض/ممرضة
Number of Malaria Patients	2 788	2016	عدد مرضى الملاريا
Number of Tuberculosis (TB) Patients	1 071	2016	عدد مرضى السل
Number of Cancer Patients	عدد مرضى السرطان
Number of HIV Patients (AIDS)	عدد حالات نقص المناعة البشرية (الإيدز)
One Year Child. Immunized Against Measles(%)	99	2016	نسبة الأطفال الذين بلغوا سنة والملقحين ضد الحصبة(%)
Health Expenditure Percentage (%)	نسبة الإنفاق على الصحة (%)
Government Sector	القطاع الحكومي
Private Sector	القطاع الخاص
Ministry of Health Budget of Gov. Budget(%)	موازنة وزارة الصحة من موازنة الحكومة (%)

تابع - دولة الإمارات العربية المتحدة
Cont. - United Arab Emirates

التعليم (1)			EDUCATION (1)		
نسبة الأمية 15 سنوات فأكثر (%)	6.2	2016	نسبة الأمية 15 سنوات فأكثر (%)		
ذكور (%)	6.9	2016	ذكور (%)		
إناث (%)	4.2	2016	إناث (%)		
نسبة الإناث إلى الذكور من الملمين بالقراءة والكتابة (%)	98.6	2009	نسبة الإناث إلى الذكور من الملمين بالقراءة والكتابة (%)		
عدد طلبة المدارس في كافة المراحل	280 841	2017/16	عدد طلبة المدارس في كافة المراحل		
رياض الأطفال (%)	13.3	2017/16	رياض الأطفال (%)		
ابتدائي (%)	36.3	2017/16	ابتدائي (%)		
إعدادي (%)	30.5	2017/16	إعدادي (%)		
ثانوي (%)	20.0	2017/16	ثانوي (%)		
أخرى (%)	أخرى (%)		
نسبة الإناث إلى الذكور رياض الأطفال (%)	102.2	2017/16	نسبة الإناث إلى الذكور رياض الأطفال (%)		
نسبة الإناث إلى الذكور ابتدائي (%)	109.9	2017/16	نسبة الإناث إلى الذكور ابتدائي (%)		
نسبة الإناث إلى الذكور إعدادي (%)	111.8	2017/16	نسبة الإناث إلى الذكور إعدادي (%)		
نسبة الإناث إلى الذكور ثانوي (%)	116.9	2017/16	نسبة الإناث إلى الذكور ثانوي (%)		
عدد المدرسين	22 325	2017/16	عدد المدرسين		
عدد الطلاب لكل مدرس	13	2017/16	عدد الطلاب لكل مدرس		
عدد الفصول	11 948	2017/16	عدد الفصول		
عدد الطلاب لكل شعبية (فصل)	24	2017/16	عدد الطلاب لكل شعبية (فصل)		
عدد الطلاب في التعليم الجامعي وما فوق	128 279	2014/13	عدد الطلاب في التعليم الجامعي وما فوق		
نسبة الإناث إلى الذكور في التعليم الجامعي وما فوق (%)	131.8	2014/13	نسبة الإناث إلى الذكور في التعليم الجامعي وما فوق (%)		
موازنة وزارة التعليم من موازنة الحكومة (%)	موازنة وزارة التعليم من موازنة الحكومة (%)		
Ministry of Educat. Budget of Gov. Budget (%)	Ministry of Educat. Budget of Gov. Budget (%)		

السياحة			TOURISM		
عدد السياح القادمين (ألف)	24 634	2017	عدد السياح القادمين (ألف)		
عرب (%)	42.6	2017	عرب (%)		
آسيويون (عدا العرب) (%)	24.3	2017	آسيويون (عدا العرب) (%)		
أفريقيون (عدا العرب) (%)	3.5	2017	أفريقيون (عدا العرب) (%)		
أوروبيون (%)	22.6	2017	أوروبيون (%)		
أمريكيون (%)	5.1	2017	أمريكيون (%)		
آخرون (%)	1.9	2017	آخرون (%)		
عدد الفنادق	1 058	2017	عدد الفنادق		
***** (%)	16.5	2017	***** (%)		
**** (%)	18.5	2017	**** (%)		
*** (%)			*** (%)		
** (%)	33.6	2017	** (%)		
* (%)			* (%)		
أخرى (%)	31.4	2017	أخرى (%)		
عدد الغرف بالفنادق	162 225	2017	عدد الغرف بالفنادق		
عدد الأسرة بالفنادق	91 341	2017	عدد الأسرة بالفنادق		
متوسط الإشغال للسرير	76.2	2017	متوسط الإشغال للسرير		
متوسط مدة الإقامة للسياح (ليلة)	3.2	2017	متوسط مدة الإقامة للسياح (ليلة)		
إجمالي قيمة العائدات السياحية (مليون دولار)	31 747	2017	إجمالي قيمة العائدات السياحية (مليون دولار)		
Total Value of Tourism Receipts (Million \$)	31 747	2017	Total Value of Tourism Receipts (Million \$)		

(1): Data for Government Education

(1): البيانات للتعليم الحكومي

تابع - دولة الإمارات العربية المتحدة
Cont. - United Arab Emirates

ENERGY

الطاقة

Crude Oil Reserve (billion barrels at EY)	97.8	2016	احتياطي النفط الخام (مليار برميل في نهاية السنة)
Crude Oil Production (000's barrel/day)	3 088	2016	إنتاج النفط الخام (ألف برميل/يوم)
Oil Consumption (000's BOE/day)	استهلاك النفط (ألف برميل مكافئ لنتف / يوم)
Crude Oil Exports (000's barrel/day)	2 408	2016	صادرات النفط الخام (ألف برميل/يوم)
Natural Gas Reserve (billion m3at EY)	6 091	2016	احتياطي الغاز الطبيعي (مليار متر 3 نهاية السنة)
Marketed Natural Gas Production(billion m3a	61	2016	إنتاج الغاز الطبيعي المسوق(مليار متر 3 نهاية السنة)
Natural Gas Consumption (000's BOE/day)	استهلاك الغاز الطبيعي(ألف برميل مكافئ لنتف/يوم)
Electric Energy Production (Gw/H)	129 596	2016	إنتاج الطاقة الكهربائية (جيجا وات/ساعة)
Total Energy Consumption (000's BOE/day)	إجمالي استهلاك الطاقة(ألف برميل مكافئ لنتف/يوم)
Consumption of Energy Per Capita (BOE)	تصيب الفرد في استهلاك الطاقة (برميل مكافئ لنتف)
Gasoline Production (000's barrel/day)	132	2016	إنتاج الغازولين (ألف برميل / يوم)
Gasoline Consumption (000's barrel/day)	161	2016	استهلاك الغازولين (ألف برميل / يوم)

FOREIGN TRADE

التجارة الخارجية

Total Exports (million dollars)	158 297	2017	إجمالي الصادرات (مليون دولار)
Exports to A.C. of Total Exports (%)	36.2	2017	الصادرات إلى الدول العربية من إجمالي الصادرات (%)
Total Imports (million dollars)	257 717	2017	إجمالي الواردات (مليون دولار)
Imports From A.C. of Total Imports (%)	8.8	2017	الواردات من الدول العربية من إجمالي الواردات (%)
Change in Trade Balance rate (%)	معدل التغيير في الميزان التجاري (%)

Major Countries Exporting to (million dollars)

أهم الدول المصدر إليها (مليون دولار)

1- India	5 250	2017	1- الهند
2- Turkey	4 507	2017	2- تركيا
3- Saudi Arabia	4 077	2017	3- السعودية
4- Oman	3 696	2017	4- سلطنة عمان
Per. of Major Countries Exporting to (%)	35.6	2017	نسبة أهم الدول المصدر إليها، من إجمالي الصادرات

Major Countries Importing from (million dollars)

أهم الدول المستوردة منها (مليون دولار)

1- China	48 245	2017	1- الصين
2- United States Of America	23 121	2017	2- الولايات المتحدة الأمريكية
3- India	20 232	2017	3- الهند
4- Japan	13 983	2017	4- اليابان
Per. of Major Countries Importing from (%)	41.0	2017	نسبة أهم الدول المستوردة منها، من إجمالي الواردات

Major Commodities Exporting (million dollars)

أهم السلع المصدرة (مليون دولار)

1- Gold Unwrought Or In Semi-Manu	14 009	2017	1- ذهب خام أو نصف مشغول
2- Unwrought Aluminium	5 461	2017	2- ألومنيوم خام
3- Jewellery and its Parts	4 502	2017	3- حلي ومجوهرات وأجزاؤها
4- Cigarettes, and Tobacco	2 775	2017	4- سجائر وتبغ
Per. of Major Exported Commodities (%)	54.3	2017	نسبة أهم السلع المصدرة من إجمالي الصادرات

Major Commodities Importing (million dollars)

أهم السلع المستوردة (مليون دولار)

1- Gold Unwrought Or In Semi-M	32 995	2017	1- ذهب خام أو نصف مشغول
2- Electrical Apparatus For Line Tele	30 317	2017	2- أجهزة هاتف، أجهزة آخر للإرسال أو الاستقب
3- Motor Cars	15 786	2017	3- السيارات
4- Diamonds	13 983	2017	4- الماس
Per. of Major Imported Commodities (%)	36.1	2017	نسبة أهم السلع المستوردة من إجمالي الواردات

تابع - دولة الإمارات العربية المتحدة
Cont. - United Arab Emirates

CONSUMER PRICE INDEX

الرقم القياسي لأسعار المستهلكين

General Price Index (2014=100)	107.8	2017	الرقم القياسي العام (2014=100)
Annual Inflation Rate (%) ⁽¹⁾	2.0	2017	معدل التضخم السنوي (%) ⁽¹⁾

NATIONAL ACCOUNTS

الحسابات القومية

GDP at Current Prices (million \$)	382 575	2017	الناتج المحلي الإجمالي بالأسعار الجارية (مليون دولار)
Average GDP Per Capita (AED)	144	2016	متوسط نصيب الفرد من الناتج المحلي الإجمالي (إدريهم)
Real GDP Growth Rate (%) ⁽²⁾	0.8	2017	معدل النمو الحقيقي للناتج المحلي الإجمالي (%) ⁽²⁾
Total Production Sectors (million \$)	169 710	2017	إجمالي قطاعات الإنتاج السعلي (مليون دولار)
Total production Service Sectors(million \$)	197 773	2017	إجمالي قطاعات الخدمات الإنتاجية (مليون دولار)
Total Social Services Sectors (million \$)	15 092	2017	إجمالي قطاعات الخدمات الاجتماعية (مليون دولار)

PUBLIC FINANCE

المالية العامة

Government Revenues (Million \$)	109 822	2014	الإيرادات الحكومية (مليون دولار)
Government Expenditures (Million \$)	119 451	2014	النفقات الحكومية (مليون دولار)

Monetary Supply

النقدية

Money supply (Million \$)	المعرض من النقود (مليون دولار)
Cash Reserves Except Gold (Million \$)	الإحتياطي النقدي عدا الذهب (مليون دولار)

EXCHANGE RATE AND CONVERSION FACTORS

سعر الصرف ومعاملات التحويل

National Currency =...U.S. Dollar (Exports)	0.272294	2017	وحدة عملة وطنية = ... دولار أمريكي (للمصادرات)
National Currency =...U.S. Dollar (Imports)	0.272294	2017	وحدة عملة وطنية = ... دولار أمريكي (للواردات)
Exchange Rate National Currency=...U.S.\$	0.272294	2017	سعر الصرف وحدة عملة وطنية = ...دولار أمريكي

ENVIRONMENT

البيئة

Proportion of population using safely managed drinking water services(%)	100.0	2017	نسبة السكان القادرين على الوصول إلى مياه شرب آمنة
Proportion of population using safety managed sanitation services, including a hand-washing facility with soap and water (%)	99.0	2017	النسبة المئوية للسكان القادرين على الوصول إلى المرافق الصحية السليمة في الحضر والريف
Proportion of wastewater safely treated(%)	نسبة مياه الصرف الصحي المعالجة بطريقة آمنة (%)
Solid Waste Quantity (garbage)(Ton)	34 690 294	2016	كمية المخلفات الصلبة (القمامة) (طن)
Maximum Temperature C ⁰	51.8	2017	درجة الحرارة العظمى م ⁰
Minimum Temperature C ⁰	-5.7	2017	درجة الحرارة الصغرى م ⁰
Maximum Relative Humidity (%)	89.0	2017	الرطوبة النسبية(عظمى) (%)
Minimum Relative Humidity (%)	15.0	2017	الرطوبة النسبية(صغرى) (%)
Maximum Quantity of Rainfall (mm)	243.8	2017	أعلى كمية إمتطار (مم)
Minimum Quantity of Rainfall (mm)	0.0	2017	أدنى كمية إمتطار (مم)
Maximum Wind Speed (Knot)	13.0	2017	سرعة الرياح (الأعلى) (عقدة)
Minimum Wind Speed (Knot)	2.0	2017	سرعة الرياح (الأدنى) (عقدة)

(1): Annual Change Rate of Consumer Price Index.

(1): معدل التغير السنوي في الرقم القياسي لأسعار المستهلكين.

(2): Real GDP Growth Rate by National Currencies.

(2): معدل النمو الحقيقي للناتج المحلي الإجمالي بالعملة الوطنية.



مملكة البحرين Kingdom of Bahrain



Calling Code: +973	رمز المكالمات الدولية :	Capital: Manama	العاصمة :
Currency: Bahraini Dinar	العملة : دينار بحريني	Area (Km²): 712	المساحة (كم ²):
Time zone : UTC+3	منطقة التوقيت :	From Tot. AC: 0.01%	من مساحة الوطن العربي :
LAS Membership : 1971/9/11	الاتضمام إلى الجامعة:	Independence: 1971/8/15	الاستقلال :
Information & eGovernment Authority website: www.iga.gov.bh		هيئة المعلومات والحكومة الإلكترونية	

POPULATION

السكان

Population (000's)	1 501	2017	عدد السكان (ألف نسمة)
0-14 Years (%)	19.8	2017	14-0 سنة (%)
15-24 Years (%)	12.4	2017	24-15 سنة (%)
25-49 Years (%)	54.7	2017	49-25 سنة (%)
50-59 Years (%)	8.5	2017	59-50 سنة (%)
60 Years and above (%)	4.6	2017	60 سنة فأكثر (%)
Sex Ratio (No. of males per 100 females)	173.0	2017	نسبة النوع (عدد الذكور لكل 100 أنثى)
Percentage of Urban Population (%)	88.8	2016	نسبة السكان في الحضر (%)
Non-Citizens Population (%)	54.9	2017	نسبة السكان غير المواطنين (%)
Population Density (population per km ²)	2108	2017	الكثافة السكانية (فرد/كم ²)
Annual Population Growth Rate (%)	6.1	2011-2001	معدل النمو السنوي للسكان (%)
Pop. From Total Pop. of A.C.(%)	0.36	2017	نسبة السكان من جملة سكان الوطن العربي (%)
No. of Households (000's)	153	2013	عدد الأسر (ألف)
Average Household Size	5.4	2013	متوسط حجم الأسرة
Dependency Ratio (%)	28.7	2017	نسبة الإعالة (%)
Percentage of Female Headed Households (%)	نسبة آراباب الأسر من النساء (%)
Proportion of Pop. Below 1 \$ per day(%)	30.3	2015	نسبة السكان الذين يقل دخلهم عن دولار واحد/يوم(%)

VITAL STATISTICS

الإحصاءات الحيوية

Crude Birth Rate (Per 1000 pop.)	14.3	2016	معدل المواليد الخام (لكل 1000 من السكان)
Crude Death Rate (Per 1000 pop.)	1.9	2016	معدل الوفيات الخام (لكل 1000 من السكان)
Rate of Natural Increase (Per 1000 pop.)	12.4	2016	معدل الزيادة الطبيعية (لكل 1000 من السكان)
Infant Mortality Rate (Per 1000 Live Births)	4.8	2016	معدل وفيات الأطفال الرضع (لكل 1000 مولود حي)
Under 5 Mortality Rate (Per 1000 Live Births)	7.6	2016	معدل وفيات الأطفال دون 5 من العمر (لكل 1000 مولود حي)
Maternal Mortality Rate(Per 100 000 Live Births)	15.0	2016	معدل وفيات الأمهات (لكل 100 000 مولود حي)
Suicide Mortality Rate	معدل الوفيات الناجمة عن الانتحار
Life Expectancy at Birth (year)	77.1	2016	العمر المتوقع عند الولادة (سنة)
Male Life Expectancy	76.2	2016	العمر المتوقع عند الذكور
Female Life Expectancy	78.1	2016	العمر المتوقع عند الإناث
Total Fertility Rate	2.0	2016	معدل الخصوبة الكلي
Girls Fertility Rate (15-19)	10.6	2014	معدل الخصوبة للفتيات (15-19)
Average Age at First Marriage	25.0	2016	متوسط السن عند الزواج الأول
Male Average Age at First Marriage	27.0	2016	متوسط سن الذكور عند الزواج الأول
Female Average Age at First Marriage	23.0	2016	متوسط سن الإناث عند الزواج الأول
Crude Marriage Rate (per 1000 pop.)	4.5	2017	معدل الزواج الخام (لكل 1000 من السكان)
Crude Divorce Rate (per 1000 pop.)	1.3	2017	معدل الطلاق الخام (لكل 1000 من السكان)

تابع - مملكة البحرين
Cont. - Kingdom of Bahrain

HOUSING

المساكن

No. of Houses (census) (000's)	152	2010	عدد المساكن (تعداد) (ألف)
Average No. of Rooms in a House	متوسط عدد الغرف في المسكن
Houses Connected to Electricity Network(%)	99.8	2010	المساكن المتصلة بشبكة الكهرباء (%)
Houses Connected to Water Network (%)	97.9	2010	المساكن المتصلة بشبكة المياه (%)
Houses Connected to Sewage Network (%)	73.1	2010	المساكن المتصلة بشبكة الصرف الصحي (%)
Number of Residential buildings (000's)	115	2010	عدد المباني السكنية (ألف)
Number of Non Residential buildings (000's)	45	2010	عدد المباني غير السكنية (ألف)

MANPOWER & LABOR FORCE

القوة البشرية وقوة العمل

Manpower (000's)	958	2010	حجم القوة البشرية (ألف)
Male (%)	64.6	2010	ذكور (%)
Female (%)	35.4	2010	إناث (%)
Labor Force (000's)	865	2017	إجمالي قوة العمل (ألف)
Male (%)	79.0	2012	ذكور (%)
Female (%)	21.0	2012	إناث (%)
Unemployment Rate(15 years +) (%)	1.3	2017	معدل البطالة (15 سنة فأكثر) (%)
Male Unemployment Rate(%)	0.5	2017	معدل البطالة ذكور (%)
Female Unemployment Rate(%)	4.3	2017	معدل البطالة إناث (%)
Youth Unemployment Rate (15-24) (%)	معدل البطالة للشباب (15-24) (%)

LABOR FORCE BY OCCUPATION

قوة العمل حسب المهنة

Professional Tech. & Related Workers (%)	13	2010	أصحاب المهن الفنية والعملية ومن إليهم (%)
Administrative & Managerial Workers (%)	7.8	2010	المديرون والإداريون ومندوبو الأعمال (%)
Clerical & Related Workers (%)	6.0	2010	المشتغلون بالكتابة ومن إليهم (%)
Sales Workers (%)	4	2010	المشتغلون بأعمال البيع ومن إليهم (%)
Service Workers (%)	24.3	2010	المشتغلون بأعمال الخدمات (%)
Agriculture, Animal Husbandry & Forestry Workers, Fisherman & Hunters(%)	1.5	2010	المشتغلون بالزراعة والغابات وتربية الحيوانات وصيد البر والبحر (%)
Production & Related Workers, Transport Equipt. Operators & Labourer(%)	41.7	2010	المشتغلون بأعمال الإنتاج ومن إليهم وعمال تشغيل وسائل النقل والعتالون (%)
Not Stated (%)	1.7	2010	غير مبين (%)

AGRICULTURE

الزراعة

Cultivated Area (000's Hectare)	6	2015/14	الرقعة الزراعية (ألف هكتار)
Forest Area (000's Hectare)	مساحة الغابات (ألف هكتار)
Vegetable Production (000's Ton)	15 200	2016/15	إنتاج الخضروات (ألف طن)
Tomatoes Production (Ton)	4 470	2016/15	إنتاج الطماطم (طن)
Eggplant Production (Ton)	1 150	2016/15	إنتاج الباننجان (طن)
Green Onion Production (Ton)	667	2016/15	إنتاج البصل الأخضر (طن)
Fish Production (Metric Ton)	15 200	2016	الإنتاج السمكي (طن متري)
Poultry Meat Production (Ton)	9 212	2016	إنتاج لحوم الدواجن (طن)
Eggs Production (Million Eggs)	159	2011	إنتاج البيض (مليون بيضة)
Milk Production (000's letter)	9 300	2016	إنتاج الحليب (ألف لتر)
Total Agricultural Production (million\$)	103	2017	إجمالي الناتج الزراعي (مليون دولار)
Total Agricultural Exports (million \$)	583	2016	إجمالي الصادرات الزراعية (مليون دولار)
Total Agricultural Imports (million \$)	599	2016	إجمالي الواردات الزراعية (مليون دولار)

تابع - مملكة البحرين
Cont. - Kingdom of Bahrain

النقل

النقل			
Total Length of Roads (km)	4 136	2017	إجمالي أطوال الطرق (كم)
Number of Passengers' Cars	562 448	2017	عدد سيارات الركاب
Number of Goods' Vehicles	80 193	2017	عدد عربات البضائع
Number of Road Accidents	111 610	2017	عدد حوادث الطرق
Road Accidents Death	55	2017	عدد وفيات حوادث الطرق
Total Length of Railway Lines (km)	أطوال المسكك الحديدية (كم)
No. of Vessels Entered at Seaports	عدد السفن القادمة في الموانئ
No. of Vessels Cleared at Seaports	عدد السفن المغادرة من الموانئ
Number of International Airports	1	2017	عدد المطارات الدولية
No. of Aircrafts Arriving at Airports	47 809	2017	عدد الطائرات القادمة في المطارات
No. of Aircrafts Departing from Airports	48 157	2017	عدد الطائرات المغادرة من المطارات
Passengers Arriving at Airports (000's)	4 227	2017	الركاب القادمون في المطارات (ألف راكب)
Passengers Departing at Airports(000's)	4 217	2017	الركاب المغادرون من المطارات (ألف راكب)

الاتصالات

الاتصالات			
Number of Fixed Telephone Lines (000's)	235	2016	عدد الخطوط الهاتفية الثابتة (ألف)
Fixed Telephone Lines per 100 inhabitants	16.5	2016	عدد الخطوط الهاتفية الثابتة لكل 100 من السكان
No. of Mobile Cellular Subscribers (000's)	2 994	2016	عدد مشتركى الهاتف المحمول الخليوي (ألف)
Mobile Cellular Subscribers per 100 inhabitants	210.3	2016	عدد مشتركى الهاتف المحمول الخليوي لكل 100 من السكان
Number of Internet Subscribers (000's)	2 407	2016	عدد مشتركى الإنترنت (ألف)
Internet Subscribers per 100 inhabitants	169	2016	عدد مشتركى الإنترنت لكل 100 من السكان
Ratio of Youth Using The Internet (000's)	نسبة الشباب الذين يستخدمون الإنترنت لكل ألف من السكان
Households who Own Personal Computer	عدد الأسر التي تملك جهاز كمبيوتر
Number of Post Offices	14	2013	عدد مكاتب البريد
Number of Post Boxes	196	2017	عدد صناديق البريد

الصحة

الصحة			
No of Hospitals	25	2016	عدد المستشفيات
No of Beds	2 593	2016	عدد الأسرة
Average Pop. Per Bed	549	2016	متوسط عدد السكان لكل سرير
Average Pop. Per Physician	434	2016	متوسط عدد السكان لكل طبيب
Average Pop. Per Dentist	2 542	2016	متوسط عدد السكان لكل طبيب أسنان
Average Pop. Per Pharmacist	1 679	2013	متوسط عدد السكان لكل صيدلي
Average Pop. Per Nurse	192	2013	متوسط عدد السكان لكل ممرض/ممرضة
Number of Malaria Patients	133	2017	عدد مرضى الملاريا
Number of Tuberculosis (TB) Patients	150	2017	عدد مرضى السل
Number of Cancer Patients	1 048	2018	عدد مرضى السرطان
Number of HIV Patients (AIDS)	57	2017	عدد حالات نقص المناعة البشرية (الإيدز)
One Year Child. Immunized Against Measles(%)	100	2013	نسبة الأطفال الذين بلغوا سنة والملقحين ضد الحصبة(%)
Health Expenditure Percentage (%)	نسبة الإنفاق على الصحة (%)
Government Sector	القطاع الحكومي
Private Sector	القطاع الخاص
Ministry of Health Budget of Gov. Budget(%)	7.7	2014	موازنة وزارة الصحة من موازنة الحكومة (%)

تابع - مملكة البحرين
Cont. - Kingdom of Bahrain

EDUCATION

التعليم

Illiteracy Percentage 15 Years and + (%)	4.3	2016	نسبة الأمية 15 سنة فأكثر (%)
Male (%)	3.1	2016	ذكور (%)
Female (%)	6.5	2016	إناث (%)
Ratio of Female to Male Literacy (%)	51.2	2010	نسبة الإناث إلى الذكور من الملمين بالقراءة والكتابة (%)
Total Number of Students	239 349	2016/15	عدد طلبة المدارس في كافة المراحل
Kindergarten (%)	15.5	2016/15	رياض الأطفال (%)
Primary (%)	46.5	2016/15	ابتدائي (%)
Preparatory (%)	20.3	2016/15	إعدادي (%)
Secondary (%)	17.7	2016/15	ثانوي (%)
Others (%)	أخرى (%)
Ratio of Female to Male Kindergarten (%)	96.3	2016/15	نسبة الإناث إلى الذكور رياض الأطفال (%)
Ratio of Female to Male Primary (%)	96.6	2016/15	نسبة الإناث إلى الذكور ابتدائي (%)
Ratio of Female to Male Preparatory (%)	93.7	2016/15	نسبة الإناث إلى الذكور إعدادي (%)
Ratio of Female to Male Secondary (%)	99.5	2016/15	نسبة الإناث إلى الذكور ثانوي (%)
Number of Teachers	20 807	2015/14	عدد المدرسين
Number of Students Per Teacher	7	2015/14	عدد الطلاب لكل مدرس
Number of Classes	8 717	2015/14	عدد الفصول
Number of Students Per Class	27	2015/14	عدد الطلاب لكل شعبة (فصل)
No. of Students at High Education	40 545	2012/11	عدد الطلاب في التعليم الجامعي وما فوق
Ratio of Fem to Male of Stud. at High Educat. (%)	152	2012/11	نسبة الإناث إلى الذكور في التعليم الجامعي وما فوق (%)
Ministry of Educat. Budget of Gov. Budget (%)	10.0	2014	موازنة وزارة التعليم من موازنة الحكومة (%)

TOURISM

السياحة

Number of Arrival Tourists(000's)	4 372	2017	عدد السياح القادمين (الف)
Arabs (%)	94.4	2017	عرب (%)
Asians (Except Arabs) (%)	1.5	2017	آسيويون (عدا العرب) (%)
Africans (Except Arabs) (%)	أفريقيون (عدا العرب) (%)
Europeans (%)	2.9	2017	أوروبيون (%)
Americans (%)	0.9	2017	أمريكيون (%)
Others (%)	0.3	2017	آخرون (%)
Number of Hotels	118	2016	عدد الفنادق
***** (%)	14.4	2016	***** (%)
**** (%)	44.9	2016	**** (%)
*** (%)	28.0	2016	*** (%)
** (%)	10.2	2016	** (%)
* (%)	2.5	2016	* (%)
Others (%)	أخرى (%)
Number of Rooms in Hotels	14 928	2016	عدد الغرف بالفنادق
Number of Beds in Hotels	21 181	2016	عدد الأسرة بالفنادق
Average of Bed Occupancy	44.7	2013	متوسط الإشغال للسريير
Average Length of Tourists Stay (night)	2.8	2016	متوسط مدة الإقامة للسياح (ليلة)
Total Value of Tourism Receipts (Million \$)	1 512	2016	إجمالي قيمة العائدات السياحية (مليون دولار)

تابع - مملكة البحرين
Cont. - Kingdom of Bahrain

ENERGY

				الطاقة
Crude Oil Reserve (billion barrels at EY)	0.1	2016	احتياطي النفط الخام (مليار برميل في نهاية السنة)	
Crude Oil Production (000's barrel/day)	202.0	2016	إنتاج النفط الخام (ألف برميل/يوم)	
Oil Consumption (000's BOE/day)	31.9	2016	استهلاك النفط (ألف برميل مكافئ نفط / يوم)	
Crude Oil Exports (000's barrel/day)	155.0	2016	صادرات النفط الخام (ألف برميل/يوم)	
Natural Gas Reserve (billion m3at EY)	92.0	2016	احتياطي الغاز الطبيعي (مليار متر 3 نهاية السنة)	
Marketed Natural Gas Production(billion m3a	15.2	2016	إنتاج الغاز الطبيعي المسوق(مليار متر 3 نهاية السنة)	
Natural Gas Consumption (000's BOE/day)	262.4	2016	استهلاك الغاز الطبيعي(ألف برميل مكافئ نفط/يوم)	
Electric Energy Production (Gw/H)	17 085	2016	إنتاج الطاقة الكهربائية (جيجا وات/ساعة)	
Total Energy Consumption (000's BOE/day)	294	2016	إجمالي استهلاك الطاقة(ألف برميل مكافئ نفط/يوم)	
Consumption of Energy Per Capita (BOE)	133.5	2007	نصيب الفرد في استهلاك الطاقة (برميل مكافئ نفط)	
Gasoline Production (000's barrel/day)	18.2	2016	إنتاج الغازولين (ألف برميل / يوم)	
Gasoline Consumption (000's barrel/day)	18.2	2016	استهلاك الغازولين (ألف برميل / يوم)	

FOREIGN TRADE (without crude oil)

				التجارة الخارجية (بدون النفط)
Total Exports (million dollars)	6 965	2017	إجمالي الصادرات (مليون دولار)	
Exports to A.C. of Total Exports (%)	60.0	2017	الصادرات إلى الدول العربية من إجمالي الصادرات (%)	
Total Imports (million dollars)	13 145	2017	إجمالي الواردات (مليون دولار)	
Imports From A.C. of Total Imports (%)	20.3	2017	الواردات من الدول العربية من إجمالي الواردات (%)	
Change in Trade Balance rate (%)	26.2	2017	معدل التغير في الميزان التجاري (%)	

Major Countries Exporting to (million dollars)

				أهم الدول المصدر إليها (مليون دولار)
1- Saudi Arabia	1 851	2017	1- السعودية	
2- United States of America	947	2017	2- الولايات المتحدة الأمريكية	
3- United Arab Emirates	830	2017	3- الإمارات	
4- Sultanate Oman	489	2017	4- سلطنة عمان	
Per. of Major Countries Exporting to (%)	59.1	2017	نسبة أهم الدول المصدر إليها من إجمالي الصادرات	

Major Countries Importing from (million dollars)

				أهم الدول المستوردة منها (مليون دولار)
1- China	1 654	2017	1- الصين	
2- United Arab Emirates	1 315	2017	2- الإمارات	
3- United States of America	969	2017	3- الولايات المتحدة الأمريكية	
4- Saudi Arabia	894	2017	4- السعودية	
Per. of Major Countries Importing from (%)	36.8	2017	نسبة أهم الدول المستوردة منها من إجمالي الواردات	

Major Commodities Exporting (million dollars)

				أهم السلع المصدرة (مليون دولار)
1- Iron Ores Agglomerated	864	2017	1- خامات حديد مكثلة	
2- Wire of aluminium, not alloyed	720	2017	2- أسلاك من ألومنيوم غير مخلوط	
3- Plates of alloyed aluminium	407	2017	3- ألواح مستطيلة من خلطوط ألومنيوم	
4- Unwrought Aluminium Alloys	351	2017	4- خلطوط من ألومنيوم خام	
Per. of Major Exported Commodities (%)	33.6	2017	نسبة أهم السلع المصدرة من إجمالي الصادرات	

Major Commodities Importing (million dollars)

				أهم السلع المستوردة (مليون دولار)
1- Other Aluminium Oxide	488	2017	1- أكسيد ألومنيوم آخر	
2- Non-Agglomerated Iron Ores & Cc	428	2017	2- خامات حديد ومركزاتها غير مكثلة	
3- Jeeps, over 3000 cc	342	2017	3- سيارات جيب تتجاوز 3000 سم3	
4- Jewellery of Gold	310	2017	4- حلى ومجوهرات وأجزاؤها من ذهب	
Per. of Major Imported Commodities (%)	11.9	2017	نسبة أهم السلع المستوردة من إجمالي الواردات	

تابع - مملكة البحرين
Cont. - Kingdom of Bahrain

CONSUMER PRICE INDEX

الرقم القياسي لأسعار المستهلكين

General Price Index (2006=100)	129.1	2017	الرقم القياسي العام (2006=100)
Annual Inflation Rate (%) (1)	1.4	2017	معدل التضخم السنوي (%) (1)

NATIONAL ACCOUNTS

الحسابات القومية

GDP at Current Prices (million \$)	35 307	2017	الناتج المحلي الإجمالي بالأسعار الجارية (مليون دولار)
Average GDP Per Capita (\$)	23 521	2017	متوسط نصيب الفرد من الناتج المحلي الإجمالي (\$) (2)
Real GDP Growth Rate (%) (2)	9.8	2017	معدل النمو الحقيقي للناتج المحلي الإجمالي (%) (2)
Total Goods Productions Sectors (million\$)	14 740	2017	إجمالي قطاعات الإنتاج السعلي (مليون دولار)
Total Productivity Services Sectors(million\$)	10 984	2017	إجمالي قطاعات الخدمات الإنتاجية (مليون دولار)
Total Social Services Sectors (million \$)	9 140	2017	إجمالي قطاعات الخدمات الاجتماعية (مليون دولار)

PUBLIC FINANCE

المالية العامة

Government Revenues (Million \$)	4 994	2016	الإيرادات الحكومية (مليون دولار)
Government Expenditures (Million \$)	9 295	2016	التفقات الحكومية (مليون دولار)

Monetary Supply

النقدية

Money supply (Million \$)	المعروض من النقود (مليون دولار)
Cash Reserves Except Gold (Million \$)	الإحتياطي النقدي عدا الذهب (مليون دولار)

EXCHANGE RATE AND CONVERSION FACTORS

سعر الصرف ومعاملات التحويل

National Currency =...U.S. Dollar (Exports)	2.659574	2017	وحدة عملة وطنية = ... دولار أمريكي (للمصدرات)
National Currency =...U.S. Dollar (Imports)	2.659574	2017	وحدة عملة وطنية = ... دولار أمريكي (للمواردات)
Exchange Rate National Currency=...U.S.\$	2.631579	2017	سعر الصرف وحدة عملة وطنية = ...دولار أمريكي

ENVIRONMENT

البيئة

Proportion of population using safely managed drinking water services(%)	100.0	2016	نسبة السكان القادرين على الوصول إلى مياه شرب آمنة
Proportion of population using safety managed sanitation services, including a hand-washing facility with soap and water (%)	99.2	2016	النسبة المئوية للسكان القادرين على الوصول إلى المرافق الصحية السليمة في الحضر والريف
Proportion of wastewater safely treated(%)	نسبة مياه الصرف الصحي المعالجة بطريقة آمنة (%)
Solid Waste Quantity (garbage)(Ton)	259 634	2009	كمية المخلفات الصلبة (القمامة) (طن)
Maximum Temperature C ⁰	46.0	2017	درجة الحرارة العظمى م ⁰
Minimum Temperature C ⁰	7.8	2017	درجة الحرارة الصغرى م ⁰
Maximum Relative Humidity (%)	68.5	2017	الرطوبة النسبية(عظمى) (%)
Minimum Relative Humidity (%)	49.4	2017	الرطوبة النسبية(صغرى) (%)
Maximum Quantity of Rainfall (mm)	48.3	2016	أعلى كمية إمتطار (مم)
Minimum Quantity of Rainfall (mm)			أدنى كمية إمتطار (مم)
Maximum Wind Speed (Knot)	17.2	2017	سرعة الرياح (الأعلى) (عقدة)
Minimum Wind Speed (Knot)	1.5	2017	سرعة الرياح (الأدنى) (عقدة)

(1): Annual Change Rate of Consumer Price Index.

(1): معدل التغير السنوي في الرقم القياسي لأسعار المستهلكين.

(2): Real GDP Growth Rate by National Currencies.

(2): معدل النمو الحقيقي للناتج المحلي الإجمالي بالعملة الوطنية.



الجمهورية التونسية
Republic of Tunisia



Calling Code : +216	رمز المكالمات الدولية :	Capital: تونس	العاصمة :
Currency: Tunisian Dinar	العملة : دينار تونسي	Area (Km ²) : 164 150	المساحة (كم ²):
Time zone : UTC+1	منطقة التوقيت :	From Tot. AC: 1.2%	من مساحة الوطن العربي :
LAS Membership : 1958/10/1	الاتضمام إلى الجامعة :	Independence: 1956/3/20	الاستقلال :
National Statistic Institute	المعهد الوطني للإحصاء	Website : www.ins.tn	

POPULATION

السكان

Population (000's)	11 590	2018	عدد السكان (ألف نسمة)
0-14 Years (%)	24.4	2016	14-0 سنة (%)
15-24 Years (%)	14.9	2016	24-15 سنة (%)
25-49 Years (%)	37.4	2016	49-25 سنة (%)
50-59 Years (%)	11.0	2016	59-50 سنة (%)
60 Years and above (%)	12.3	2016	60 سنة فأكثر (%)
Sex Ratio (No. of males per 100 females)	98.9	2016	نسبة النوع (عدد الذكور لكل 100 أنثى)
Percentage of Urban Population (%)	68.0	2016	نسبة السكان في الحضر (%)
Non-Citizens Population (%)	68.8	2016	نسبة السكان غير المواطنين (%)
Population Density (population per km ²)	70.6	2017	الكثافة السكانية (فرد/كم ²)
Annual Population Growth Rate (%)	1.4	2016	معدل النمو السنوي للسكان (%)
Pop. From Total Pop. of A.C.	2.72	2018	نسبة السكان من جملة سكان الوطن العربي (%)
No. of Households (000's)	2 713	2014	عدد الأسر (ألف)
Average Household Size	4.1	2014	متوسط حجم الأسرة
Dependency Ratio (%)	46.0	2015	نسبة الإعالة (%)
Percentage of Female Headed Households (%)	نسبة آباء الأسر من النساء (%)
Poverty Ratio According to the National Poverty Lin	15.2	2015	نسبة الفقر وفق خط الفقر الوطني (%)

VITAL STATISTICS

الإحصاءات الحيوية

Crude Birth Rate (Per 1000 pop.)	19.4	2016	معدل المواليد الخام (لكل 1000 من السكان)
Crude Death Rate (Per 1000 pop.)	5.5	2016	معدل الوفيات الخام (لكل 1000 من السكان)
Rate of Natural Increase (Per 1000 pop.)	13.9	2016	معدل الزيادة الطبيعية (لكل 1000 من السكان)
Infant Mortality Rate (Per 1000 Live Births)	14.2	2016	معدل وفيات الأطفال الرضع (لكل 1000 مولود حي)
Under 5 Mortality Rate (Per 1000 Live Births)	13.6	2016	معدل وفيات الأطفال دون 5 من العمر (لكل 1000 مولود حي)
Maternal Mortality Rate(Per 100 000 Live Births)	62.0	2016	معدل وفيات الأمهات (لكل 100 000 مولود حي)
Suicide Mortality Rate(Per 100 000 pop.)	3.27	2015	معدل الوفيات الناجمة عن الانتحار (لكل 100 000 من السكان)
Life Expectancy at Birth (year)	75.4	2016	العمر المتوقع عند الولادة (سنة)
Male Life Expectancy	74.5	2016	العمر المتوقع عند الذكور
Female Life Expectancy	78.1	2016	العمر المتوقع عند الإناث
Total Fertility Rate	2.3	2016	معدل الخصوبة الكلي
Girls Fertility Rate (15-19)	8.0	2016	معدل الخصوبة للفتيات (15-19)
Average Age at First Marriage	متوسط السن عند الزواج الأول
Male Average Age at First Marriage	34.0	2011	متوسط سن الذكور عند الزواج الأول
Female Average Age at First Marriage	28.0	2011	متوسط سن الإناث عند الزواج الأول
Crude Marriage Rate (per 1000 pop.)	8.8	2016	معدل الزواج الخام (لكل 1000 من السكان)
Crude Divorce Rate (per 1000 pop.)	1.4	2016	معدل الطلاق الخام (لكل 1000 من السكان)

تابع - الجمهورية التونسية
Cont. - Republic of Tunisia

HOUSING

المساكن

No. of Houses (census) (000's)	3 290	2014	عدد المساكن (تعداد) (ألف)
Average No. of Rooms in a House	1.4	2014	متوسط عدد الغرف في المسكن
Houses Connected to Electricity Network(%)	99.8	2014	المساكن المتصلة بشبكة الكهرباء (%)
Houses Connected to Water Network (%)	87.1	2014	المساكن المتصلة بشبكة المياه (%)
Houses Connected to Sewage Network (%)	86.4	2014	المساكن المتصلة بشبكة الصرف الصحي (%)
Number of Residential buildings (000's)	عدد المباني السكنية (ألف)
Number of Non Residential buildings (000's)	عدد المباني غير السكنية (ألف)

MANPOWER & LABOR FORCE

القوة البشرية وقوة العمل

Manpower (000's)	8 581	2016	حجم القوة البشرية (ألف)
Male (%)	49.1	2016	ذكور (%)
Female (%)	50.9	2016	إناث (%)
Labor Force (000's)	4 119	2017	إجمالي قوة العمل (ألف)
Male (%)	71.3	2016	ذكور (%)
Female (%)	28.7	2016	إناث (%)
Unemployment Rate(15 years +) (%)	15.5	2017	معدل البطالة (15 سنة فأكثر) (%)
Male Unemployment Rate(%)	12.5	2017	معدل البطالة ذكور (%)
Female Unemployment Rate(%)	22.9	2017	معدل البطالة إناث (%)
Youth Unemployment Rate (15-24) (%)	معدل البطالة للشباب (15-24) (%)

LABOR FORCE BY OCCUPATION

قوة العمل حسب المهنة

Professional Tech. & Related Workers (%)	10.3	2015	أصحاب المهن الفنية والعملية ومن إليهم (%)
Administrative & Managerial Workers (%)	5.1	2015	المديرون والإداريون ومندوبو الأعمال (%)
Clerical & Related Workers (%)	2.3	2015	المشتغلون بالكتابة ومن إليهم (%)
Sales Workers (%)	8.0	2015	المشتغلون بأعمال البيع ومن إليهم (%)
Service Workers (%)	16.7	2015	المشتغلون بأعمال الخدمات (%)
Agriculture, Animal Husbandry & Forestry Workers, Fisherman & Hunters(%)	12.9	2015	المشتغلون بالزراعة والغابات وتربية الحيوانات وصيد البر والبحر (%)
Production & Related Workers, Transport Equipt. Operators & Labourer(%)	43.5	2015	المشتغلون بأعمال الإنتاج ومن إليهم وعمال تشغيل وسائل النقل والعتالون (%)
Workers not classifiable by occupat.(%)	1.2	2015	أصحاب مهن غير واضحة التوصيف (%)

AGRICULTURE

الزراعة

Cultivated Area (000's Hectare)	4 935	2016	الرقعة الزراعية (ألف هكتار)
Forest Area (000's Hectare)	742	2016	مساحة الغابات (ألف هكتار)
Vegetable Production (000's Ton)	3 637	2016	إنتاج الخضروات (ألف طن)
Fruit Production (000's Ton)	1 141	2016	إنتاج الفواكه (ألف طن)
Wheat Production (000's Ton)	927	2016	إنتاج القمح (ألف طن)
Barley Production (000's Ton)	328	2016	إنتاج الشعير (ألف طن)
Red Meat Production (Ton)	126 511	2014	إنتاج اللحوم الحمراء (طن)
Poultry Meat Production (000's Ton)	186	2016	إنتاج لحوم الدواجن (ألف طن)
Eggs Production (Million Eggs)	2 059	2016	إنتاج البيض (مليون بيضة)
Milk Production (000's Ton)	1 428	2016	إنتاج الحليب (ألف طن)
Total Agricultural Production (million\$)	3 642	2017	إجمالي الناتج الزراعي (مليون دولار)
Total Agricultural Exports (million \$)	1 835	2016	إجمالي الصادرات الزراعية (مليون دولار)
Total Agricultural Imports (million \$)	2 795	2016	إجمالي الواردات الزراعية (مليون دولار)

تابع - الجمهورية التونسية
Cont. - Republic of Tunisia

TRANSPORT

النقل

Total Length of Roads (km)	19 371	2011	إجمالي أطوال الطرق (كم)
Number of Passengers' Cars	924 600	2011	عدد سيارات الركاب
Number of Goods' Vehicles	422 400	2011	عدد عربات البضائع
Number of Road Accidents	7 227	2016	عدد حوادث الطرق
Road Accidents Death	1 443	2016	عدد وفيات حوادث الطرق
Total Length of Railway Lines (km)	2 185	2016	أطوال المسكك الحديدية (كم)
No. of Vessels Entered at Seaports	10 104	2016	عدد السفن القادمة في الموانئ
No. of Vessels Cleared at Seaports			عدد السفن المغادرة من الموانئ
Number of International Airports	8	2016	عدد المطارات الدولية
No. of Aircrafts Arriving at Airports	37 148	2016	عدد الطائرات القادمة في المطارات
No. of Aircrafts Departing from Airports	37 155	2016	عدد الطائرات المغادرة من المطارات
Passengers Arriving at Airports (000's)	3 919	2016	الركاب القادمون في المطارات (ألف راكب)
Passengers Departing at Airports(000's)	4 031	2016	الركاب المغادرون من المطارات (ألف راكب)

TELECOMMUNICATION

الاتصالات

Number of Fixed Telephone Lines (000's)	975	2016	عدد الخطوط الهاتفية الثابتة (ألف)
Fixed Telephone Lines per 100 inhabitants	8.6	2016	عدد الخطوط الهاتفية الثابتة لكل 100 من السكان
No. of Mobile Cellular Subscribers (000's)	14 282	2016	عدد مشتركى الهاتف المحمول الخليوي (ألف)
Mobile Cellular Subscribers per 100 inhabitants	126.3	2016	عدد مشتركى الهاتف المحمول الخليوي لكل 100 من السكان
Number of Internet Subscribers (000's)	1 516	2016	عدد مشتركى الإنترنت (ألف)
Internet Subscribers per 100 inhabitants	13.4	2016	عدد مشتركى الإنترنت لكل 100 من السكان
Ratio of Youth Using The Internet (000's)	نسبة الشباب الذين يستخدمون الإنترنت لكل ألف من السكان
Households who Own Personal Computer	415 200	2010	عدد الأسر التي تملك جهاز كمبيوتر
Number of Post Offices	1 058	2016	عدد مكاتب البريد
Number of Post Boxes	عدد صناديق البريد

HEALTH

الصحة

No of Hospitals	175	2016	عدد المستشفيات
No of Beds	20 678	2016	عدد الأسرة
Average Pop. Per Bed	547	2016	متوسط عدد السكان لكل سرير
Average Pop. Per Physician	808	2016	متوسط عدد السكان لكل طبيب
Average Pop. Per Dentist	3 242	2015	متوسط عدد السكان لكل طبيب أسنان
Average Pop. Per Pharmacist	5 547	2016	متوسط عدد السكان لكل صيدلي
Average Pop. Per Nurse	258	2016	متوسط عدد السكان لكل ممرض/ممرضة
Number of Malaria Patients	120	2017	عدد مرضى الملاريا
Number of Tuberculosis (TB) Patients	3 145	2017	عدد مرضى السل
Number of Cancer Patients	12 189	2012	عدد مرضى السرطان
Number of HIV Patients (AIDS)	168	2017	عدد حالات نقص المناعة البشرية (الإيدز)
One Year Child. Immunized Against Measles(%)	98	2015	نسبة الأطفال الذين بلغوا سنة والملقحين ضد الحصبة(%)
Health Expenditure Percentage (%)	نسبة الإنفاق على الصحة (%)
Government Sector	القطاع الحكومي
Private Sector	القطاع الخاص
Ministry of Health Budget of Gov. Budget(%)	5.6	2015	موازنة وزارة الصحة من موازنة الحكومة (%)

تابع - الجمهورية التونسية
Cont. - Republic of Tunisia

EDUCATION (1)

التعليم (1)

Illiteracy Percentage 15 Years and + (%)	18.2	2016	نسبة الأمية 15 سنوات فأكثر (%)
Male (%)	10.0	2016	ذكور (%)
Female (%)	25.8	2016	إناث (%)
Ratio of Female to Male Literacy (%)	نسبة الإناث إلى الذكور من الملمين بالقراءة والكتابة (%)
Total Number of Students (gov.)	1 985 137	2017/16	عدد طلبة المدارس في كافة المراحل (حكومي)
Kindergarten (%)	رياض الأطفال (%)
Primary (%)	55.5	2017/16	ابتدائي (%)
Preparatory (%)	44.5	2017/16	إعدادي (%)
Secondary (%)			ثانوي (%)
Others (%)	أخرى (%)
Ratio of Female to Male Kindergarten(%)	نسبة الإناث إلى الذكور رياض الأطفال (%)
Ratio of Female to Male Primary(%)	92.8	2017/16	نسبة الإناث إلى الذكور ابتدائي (%)
Ratio of Female to Male Preparatory(%)	122.8	2017/16	نسبة الإناث إلى الذكور إعدادي (%)
Ratio of Female to Male Secondary(%)			نسبة الإناث إلى الذكور ثانوي (%)
Number of Teachers	138 249	2017/16	عدد المدرسين
Number of Students Per Teacher	14	2017/16	عدد الطلاب لكل مدرس
Number of Classes	82 332	2017/16	عدد الفصول
Number of Students Per Class (1)	24	2017/16	عدد الطلاب لكل فصل
No. of Students at High Education	243 292	2017/16	عدد الطلاب في التعليم الجامعي وما فوق
Ratio of Fem to Male of Stud. at High Educat.(%)	191.5	2017/16	نسبة الإناث إلى الذكور في التعليم الجامعي وما فوق (%)
Ministry of Educat. Budget of Gov. Budget (%)	13.8	2015	موازنة وزارة التعليم والتكوين من موازنة الحكومة (%)
Ministry of High Educat. Budget of Gov. Budget(%)	4.9	2015	موازنة وزارة التعليم العالي من موازنة الحكومة (%)

TOURISM

السياحة

Number of Arrival Tourists (000's)	4 526	2016	عدد السياح القادمين (ألف)
Arabs (%)	66.8	2016	عرب (%)
Asians (Except Arabs) (%)	0.4	2016	آسيويون (عدا العرب) (%)
Africans (Except Arabs) (%)	0.8	2016	أفريقيون (عدا العرب) (%)
Europeans (%)	30.9	2016	أوروبيون (%)
Americans (%)	0.6	2016	أمريكيون (%)
Others (%)	0.5	2016	آخرون (%)
Number of Hotels	744	2016	عدد الفنادق
***** (%)	7.8	2016	***** (%)
**** (%)	21.6	2016	**** (%)
*** (%)	22.3	2016	*** (%)
** (%)	17.5	2016	** (%)
* (%)	10.5	2016	* (%)
Others (%)	20.3	2016	أخرى (%)
Number of Rooms in Hotels	120 125	2013	عدد الغرف بالفنادق
Number of Beds in Hotels	235 000	2016	عدد الأسرة بالفنادق
Average of Bed Occupancy	26.0	2015	متوسط الإشغال للسرير
Average Length of Tourists Stay (night)	2.8	2016	متوسط مدة الإقامة للسياح (ليلة)
Total Value of Tourism Receipts (Million\$)	2 373	2016	إجمالي قيمة العائدات السياحية (مليون دولار)

(1): Data for Students at the Governmental Education

(1): البيانات للطلبة في التعليم الحكومي

تابع - الجمهورية التونسية
Cont. - Republic of Tunisia

ENERGY

الطاقة

Crude Oil Reserve (billion barrels at EY)	0.4	2016	احتياطي النفط الخام (مليار برميل في نهاية السنة)
Crude Oil Production (000's barrel/day)	48.7	2016	إنتاج النفط الخام (ألف برميل/يوم)
Oil Consumption (000's BOE/day)	102.3	2016	استهلاك النفط (ألف برميل مكافئ لنفط / يوم)
Crude Oil Exports (000's barrel/day)	صادرات النفط الخام (ألف برميل/يوم)
Natural Gas Reserve (billion m3at EY)	65.0	2016	احتياطي الغاز الطبيعي (مليار متر 3 نهاية السنة)
Marketed Natural Gas Production(billion m3a	2.2	2016	إنتاج الغاز الطبيعي المسوق(مليار متر 3 نهاية السنة)
Natural Gas Consumption (000's BOE/day)	89.0	2016	استهلاك الغاز الطبيعي(ألف برميل مكافئ لنفط/يوم)
Electric Energy Production (Gw/H)	18 209	2016	إنتاج الطاقة الكهربائية (جيجا وات/ساعة)
Total Energy Consumption (000's BOE/day)	192	2016	إجمالي استهلاك الطاقة(ألف برميل مكافئ لنفط/يوم)
Consumption of Energy Per Capita (BOE)	5.5	2008	نصيب الفرد في استهلاك الطاقة (برميل مكافئ لنفط)
Gasoline Production (000's barrel/day)	إنتاج الغازولين (ألف برميل / يوم)
Gasoline Consumption (000's barrel/day)	13.1	2016	استهلاك الغازولين (ألف برميل / يوم)

FOREIGN TRADE

التجارة الخارجية

Total Exports (million dollars)	14 200	2017	إجمالي الصادرات (مليون دولار)
Exports to A.C. of Total Exports (%)	9.2	2017	الصادرات إلى الدول العربية من إجمالي الصادرات (%)
Total Imports (million dollars)	20 654	2017	إجمالي الواردات (مليون دولار)
Imports From A.C. of Total Imports (%)	8.3	2017	الواردات من الدول العربية من إجمالي الواردات (%)
Change in Trade Balance rate (%)	23.8	2017	معدل التغيير في الميزان التجاري (%)

Major Countries Exporting to (million dollars)

أهم الدول المصدر إليها (مليون دولار)

1- France	4 338	2017
2- Italy	2 339	2017
3- Germany	1 646	2017
4- Spain	538	2017

1- فرنسا
2- إيطاليا
3- ألمانيا
4- إسبانيا

Per. of Major Countries Exporting to (%)

نسبة أهم الدول المصدر إليها من إجمالي الصادرات

Major Countries Importing from (million dollars)

أهم الدول المستوردة منها (مليون دولار)

1- Italy	3 216	2017
2- France	3 118	2017
3- China	1 851	2017
4- Germany	1 657	2017

1- إيطاليا
2- فرنسا
3- الصين
4- ألمانيا

Per. of Major Countries Importing from (%)

نسبة أهم الدول المستوردة منها من إجمالي الواردات

Major Commodities Exporting (million dollars)

أهم السلع المصدرة (مليون دولار)

1- Electrical machinery	4 036	2017
2- Clothing Not Knitted	1 611	2017
3- Mineral fuels and products	847	2017
4- Clothing and accessories	619	2017

1- الآلات وأجهزة ومعدات كهربائية
2- ألبسة وتوابع ألبسة من غير مصنرات
3- وقود معدني ومنتجات تقطيرها
4- ألبسة وتوابع البسة من مصنرات

Per. of Major Exported Commodities (%)

نسبة أهم السلع المصدرة من إجمالي الصادرات

Major Commodities Importing (million dollars)

أهم السلع المستوردة (مليون دولار)

1- Electrical machinery	2 907	2017
2- Mineral fuels and products	2 679	2017
3- Nuclear reactors and boilers	1 938	2017
4- Vehicles, Tractors And Parts	1 569	2017

1- الآلات وأجهزة ومعدات كهربائية
2- وقود معدني ومنتجات تقطيرها
3- مفاعلات نووية ومراجل
4- سيارات وجرارات وأجزاؤها

Per. of Major Imported Commodities (%)

نسبة أهم السلع المستوردة من إجمالي الواردات

تابع - الجمهورية التونسية
Cont. - Republic of Tunisia

CONSUMER PRICE INDEX

الرقم القياسي لأسعار المستهلكين

General Price Index (2010=100)	138.3	2017	الرقم القياسي العام (2010=100)
Annual Inflation Rate (%) (1)	5.3	2017	معدل التضخم السنوي (%) (1)

NATIONAL ACCOUNTS

الحسابات القومية

GDP at Current Prices (million \$)	39 942	2017	الناتج المحلي الإجمالي بالأسعار الجارية (مليون دولار)
Average GDP Per Capita (\$)	3 490	2017	متوسط نصيب الفرد من الناتج المحلي الإجمالي (\$) (2)
Real GDP Growth Rate (%) (2)	5.9	2017	معدل النمو الحقيقي للناتج المحلي الإجمالي (%) (2)
Total Production Sectors (million \$)	11 492	2017	إجمالي قطاعات الإنتاج السعلي (مليون دولار)
Total production Service Sectors(million \$)	10 901	2017	إجمالي قطاعات الخدمات الإنتاجية (مليون دولار)
Total Social Services Sectors (million \$)	14 363	2017	إجمالي قطاعات الخدمات الاجتماعية (مليون دولار)

PUBLIC FINANCE

المالية العامة

Government Revenues (Million \$)	10 466	2016	الإيرادات الحكومية (مليون دولار)
Government Expenditures (Million \$)	14 306	2016	التفقات الحكومية (مليون دولار)

Monetary Supply

النقدية

Money supply (Million \$)	13 054	2016	المعروض من النقود (مليون دولار)
Cash Reserves Except Gold (Million \$)	690	2016	الاحتياطي النقدي عدا الذهب (مليون دولار)

EXCHANGE RATE AND CONVERSION FACTORS

سعر الصرف ومعاملات التحويل

National Currency =...U.S. Dollar (Exports)	0.412470	2016	وحدة عملة وطنية = ... دولار أمريكي (للمصدرات)
National Currency =...U.S. Dollar (Imports)	0.412910	2016	وحدة عملة وطنية = ... دولار أمريكي (للواردات)
Exchange Rate National Currency=...U.S.\$	0.403226	2017	سعر الصرف وحدة عملة وطنية = ... دولار أمريكي

ENVIRONMENT

البيئة

Proportion of population using safely managed drinking water services(%)	97.7	2016	نسبة السكان القادرين على الوصول إلى مياه شرب آمنة
Proportion of population using safely managed sanitation services, including a hand-washing facility with soap and water (%)	91.6	2016	النسبة المئوية للسكان القادرين على الوصول إلى المرافق الصحية السليمة في الحضر والريف
Proportion of wastewater safely treated(%)	نسبة مياه الصرف الصحي المعالجة بطريقة آمنة (%)
Solid Waste Quantity (garbage)(Ton) ⁽²⁾	2 423	2012	كمية المخلفات الصلبة (القمامة) (طن) ⁽²⁾
Maximum Temperature C ⁰	29.3	2012	درجة الحرارة العظمى م ⁰
Minimum Temperature C ⁰	11.4	2012	درجة الحرارة الصغرى م ⁰
Maximum Relative Humidity (%)	الرطوبة النسبية (عظمى) (%)
Minimum Relative Humidity (%)	الرطوبة النسبية (صغرى) (%)
Maximum Quantity of Rainfall (mm)	1 161.5	2015/14	أعلى كمية إمتطار (مم)
Minimum Quantity of Rainfall (mm)	70.7	2015/14	أدنى كمية إمتطار (مم)
Maximum Wind Speed (Knot)	سرعة الرياح (الأعلى) (عقدة)
Minimum Wind Speed (Knot)	سرعة الرياح (الأدنى) (عقدة)

(1): Annual Change Rate of Consumer Price Index.

(1): معدل التغير السنوي في الرقم القياسي لأسعار المستهلكين.

(2): Real GDP Growth Rate by National Currencies.

(2): معدل النمو الحقيقي للناتج المحلي الإجمالي بالعملة الوطنية.



الجمهورية الجزائرية الديمقراطية الشعبية
People's Democratic Republic of Algeria



Calling Code: +213	رمز المكالمات الدولية :	Capital: Alger	العاصمة :
Currency: Algerian Dinar	العملة : دينار جزائري	Area (Km ²): 2 381 741	المساحة (كم ²):
Time zone : UTC+1	منطقة التوقيت :	From Tot. AC: 17.7%	من مساحة الوطن العربي :
LAS Membership : 1962/8/16	الاتضمام إلى الجامعة :	Independence: 1962/7/5	الاستقلال :
National Office of Statistics	Website: www.ons.dz		الديوان الوطني للإحصائيات

POPULATION

السكان

Population (000's)	42 582	2017	عدد السكان (ألف نسمة)
0-14 Years (%)	29.8	2017	14-0 سنة (%)
15-24 Years (%)	15.2	2017	24-15 سنة (%)
25-49 Years (%)	37.7	2017	49-25 سنة (%)
50-59 Years (%)	8.2	2017	59-50 سنة (%)
60 Years and above (%)	9.1	2017	60 سنة فأكثر (%)
Sex Ratio (No. of males per 100 females)	102.4	2017	نسبة النوع (عدد الذكور لكل 100 أنثى)
Percentage of Urban Population (%)	71.3	2016	نسبة السكان في الحضر (%)
Non-Citizens Population (%)	نسبة السكان غير المواطنين (%)
Population Density (population per km ²)	17.5	2017	الكثافة السكانية (فرد/كم ²)
Annual Population Growth Rate (%)	2.1	2017	معدل النمو السنوي للسكان (%)
Pop. From Total Pop. of A.C.	10.29	2017	نسبة السكان من جملة سكان الوطن العربي (%)
No. of Households (000's)	5 815	2008	عدد الأسر (ألف)
Average Household Size	5.9	2008	متوسط حجم الأسرة
Dependency Ratio (%)	66.0	2018-2040	نسبة الإعالة (%)
Percentage of Female Headed Households (%)	نسبة آراباب الأسر من النساء (%)
Poverty Ratio According to the National Poverty Lin	5.5	2012/11	نسبة الفقر وفق خط الفقر الوطني (%)

VITAL STATISTICS

الإحصاءات الحيوية

Crude Birth Rate (Per 1000 pop.)	25.4	2017	معدل المواليد الخام (لكل 1000 من السكان)
Crude Death Rate (Per 1000 pop.)	4.6	2017	معدل الوفيات الخام (لكل 1000 من السكان)
Rate of Natural Increase (Per 1000 pop.)	20.9	2017	معدل الزيادة الطبيعية (لكل 1000 من السكان)
Infant Mortality Rate (Per 1000 Live Births)	21.0	2017	معدل وفيات الأطفال الرضع (لكل 1000 مولود حي)
Under 5 Mortality Rate (Per 1000 Live Births)	24.0	2017	معدل وفيات الأطفال دون 5 من العمر (لكل 1000 مولود حي)
Maternal Mortality Rate(Per 100 000 Live Births)	140.0	2016	معدل وفيات الأمهات (لكل 100 000 مولود حي)
Suicide Mortality Rate	معدل الوفيات الناجمة عن الانتحار
Life Expectancy at Birth (year)	77.6	2017	العمر المتوقع عند الولادة (سنة)
Male Life Expectancy	76.9	2017	العمر المتوقع عند الذكور
Female Life Expectancy	78.2	2017	العمر المتوقع عند الإناث
Total Fertility Rate	3.1	2017	معدل الخصوبة الكلي
Girls Fertility Rate (15-19)	9.8	2017	معدل الخصوبة للفتيات (15-19)
Average Age at First Marriage	31.0	2008	متوسط السن عند الزواج الأول
Male Average Age at First Marriage	32.9	2008	متوسط سن الذكور عند الزواج الأول
Female Average Age at First Marriage	29.1	2008	متوسط سن الإناث عند الزواج الأول
Crude Marriage Rate (per 1000 pop.)	8.1	2017	معدل الزواج الخام (لكل 1000 من السكان)
Crude Divorce Rate (per 1000 pop.)	1.9	2017	معدل الطلاق الخام (لكل 1000 من السكان)

تابع - الجمهورية الجزائرية الديمقراطية الشعبية
Cont. - People's Democratic Republic of Algeria

HOUSING

المساكن

No. of Houses (census) (000's)	6 686	2008	عدد المساكن (تعداد) (ألف)
Average No. of Rooms in a House	متوسط عدد الغرف في المسكن
Houses Connected to Electricity Network(%)	94.5	2008	المساكن المتصلة بشبكة الكهرباء (%)
Houses Connected to Water Network (%)	80.8	2008	المساكن المتصلة بشبكة المياه (%)
Houses Connected to Sewage Network (%)	77.5	2008	المساكن المتصلة بشبكة الصرف الصحي (%)
Number of Residential buildings (000's)	عدد المباني السكنية (ألف)
Number of Non Residential buildings (000's)	عدد المباني غير السكنية (ألف)

MANPOWER & LABOR FORCE

القوة البشرية وقوة العمل

Manpower (000's)	حجم القوة البشرية (ألف)
Male (%)	ذكور (%)
Female (%)	إناث (%)
Labor Force (000's)	12 426	Apr. 2018	إجمالي قوة العمل (ألف)
Male (%)	80.3	Apr. 2018	ذكور (%)
Female (%)	19.7	Apr. 2018	إناث (%)
Unemployment Rate(15 years +) (%)	11.1	Apr. 2018	معدل البطالة (15 سنة فأكثر) (%)
Male Unemployment Rate(%)	9.0	Apr. 2018	معدل البطالة ذكور (%)
Female Unemployment Rate(%)	19.5	Apr. 2018	معدل البطالة إناث (%)
Youth Unemployment Rate (15-24) (%)	26.4	Apr. 2018	معدل البطالة للشباب (15-24) (%)

LABOR FORCE BY OCCUPATION

قوة العمل حسب المهنة

Professional Tech. & Related Workers (%)	14.7	Apr. 2018	أصحاب المهن الفنية والعملية ومن إليهم (%)
Administrative & Managerial Workers (%)	3.5	Apr. 2018	المديرون والإداريون ومندوبو الأعمال (%)
Clerical & Related Workers (%)	6.1	Apr. 2018	المشتغلون بالكتابة ومن إليهم (%)
Sales Workers (%)	17.0	Apr. 2018	المشتغلون بأعمال البيع ومن إليهم (%)
Service Workers (%)		Apr. 2018	المشتغلون بأعمال الخدمات (%)
Agriculture, Animal Husbandry & Forestry Workers, Fisherman & Hunters(%)	7.2	Apr. 2018	المشتغلون بالزراعة والغابات وتربية الحيوانات وصيد البر والبحر (%)
Production & Related Workers, Transport Equipt. Operators & Labourer(%)	25.2	Apr. 2018	المشتغلون بأعمال الإنتاج ومن إليهم وعمال تشغيل وسائل النقل والعتالون (%)
Workers not classifiable by occupat.(%)	26.3	Apr. 2018	أصحاب مهن غير واضحة التوصيف (%)

AGRICULTURE

الزراعة

Cultivated Area (000's Hectare)	8 449	2016/15	الرقعة الزراعية (ألف هكتار)
Forest Area (000's Hectare)	4 091	2016/15	مساحة الغابات (ألف هكتار)
Potatoes Production (000's Ton)	4 758	2016/15	إنتاج البطاطس (ألف طن)
Tomatoes Production (000's Ton)	1 281	2016/15	إنتاج الطماطم (ألف طن)
Wheat Production (000's Ton)	2 440	2016/15	إنتاج القمح (ألف طن)
Barley Production (000's Ton)	920	2016/15	إنتاج الشعير (ألف طن)
Fish Production (Ton)	104 100	2016	الإنتاج السمكي (طن)
Poultry Meat Production (000's Head) ⁽¹⁾	505	2015	إنتاج لحوم الدواجن (ألف رأس) ⁽¹⁾
Eggs Production (000's Ton)	335	2015	إنتاج البيض (ألف طن)
Milk Production (000's Ton) ⁽¹⁾	3 754	2015	إنتاج الحليب (ألف طن) ⁽¹⁾
Total Agricultural Production (million\$)	20 898	2017	إجمالي الناتج الزراعي (مليون دولار)
Total Agricultural Exports (million \$)	508	2016	إجمالي الصادرات الزراعية (مليون دولار)
Total Agricultural Imports (million \$)	11 910	2016	إجمالي الواردات الزراعية (مليون دولار)

(1): Preliminary figures

(1): أرقام أولية

تابع - الجمهورية الجزائرية الديمقراطية الشعبية
Cont. - People's Democratic Republic of Algeria

TRANSPORT

النقل

Total Length of Roads (km)	118 567	2013	إجمالي أطوال الطرق (كم)
Number of Passengers' Cars	86 200	2016	عدد سيارات الركاب
Number of Goods' Vehicles	1 739 619	2016	عدد عربات البضائع
Number of Road Accidents	28 856	2016	عدد حوادث الطرق
Road Accidents Death	3 992	2016	عدد وفيات حوادث الطرق
Total Length of Railway Lines (km)	3 824	2016	أطوال المسكك الحديدية (كم)
No. of Vessels Entered at Seaports	11 149	2014	عدد السفن القادمة في الموانئ
No. of Vessels Cleared at Seaports	11 153	2014	عدد السفن المغادرة من الموانئ
Number of International Airports	عدد المطارات الدولية
No. of Aircrafts Arriving at Airports	عدد الطائرات القادمة في المطارات
No. of Aircrafts Departing from Airports	عدد الطائرات المغادرة من المطارات
Passengers Arriving at Airports (000's)	11 695	2014	الركاب القادمون في المطارات (ألف راكب)
Passengers Departing at Airports(000's)			الركاب المغادرون من المطارات (ألف راكب)

TELECOMMUNICATION

الاتصالات

Number of Fixed Telephone Lines (000's)	3 405	2016	عدد الخطوط الهاتفية الثابتة (ألف)
Fixed Telephone Lines per 100 inhabitants	8.4	2016	عدد الخطوط الهاتفية الثابتة لكل 100 من السكان
No. of Mobile Cellular Subscribers (000's)	47 041	2016	عدد مشتركى الهاتف المحمول الخليوي (ألف)
Mobile Cellular Subscribers per 100 inhabitants	116.6	2016	عدد مشتركى الهاتف المحمول الخليوي لكل 100 من السكان
Number of Internet Subscribers (000's)	1 838	2015	عدد مشتركى الإنترنت (ألف)
Internet Subscribers per 100 inhabitants	4.6	2015	عدد مشتركى الإنترنت لكل 100 من السكان
Ratio of Youth Using The Internet (000's)	نسبة الشباب الذين يستخدمون الإنترنت لكل ألف من السكان
Households who Own Personal Computer	4 225 924	2008	عدد الأسر التي تملك جهاز كمبيوتر
Number of Post Offices	3 678	2015	عدد مكاتب البريد
Number of Post Boxes	عدد صناديق البريد

HEALTH

الصحة

No of Hospitals	300	2016	عدد المستشفيات
No of Beds	65 184	2016	عدد الأسرة
Average Pop. Per Bed	626	2016	متوسط عدد السكان لكل سرير
Average Pop. Per Physician	545	2016	متوسط عدد السكان لكل طبيب
Average Pop. Per Dentist	2 971	2016	متوسط عدد السكان لكل طبيب أسنان
Average Pop. Per Pharmacist	3 435	2016	متوسط عدد السكان لكل صيدلي
Average Pop. Per Nurse	321	2016	متوسط عدد السكان لكل ممرض/ممرضة
Number of Malaria Patients	عدد مرضى الملاريا
Number of Tuberculosis (TB) Patients	22 226	2016	عدد مرضى السل
Number of Cancer Patients	عدد مرضى السرطان
Number of HIV Patients (AIDS)	119	2016	عدد حالات نقص المناعة البشرية (الإيدز)
One Year Child. Immunized Against Measles(%)	نسبة الأطفال الذين بلغوا سنة والملقحين ضد الحصبة(%)
Health Expenditure Percentage (%)	نسبة الإنفاق على الصحة (%)
Government Sector	القطاع الحكومي
Private Sector	القطاع الخاص
Ministry of Health Budget of Gov. Budget(%)	موازنة وزارة الصحة من موازنة الحكومة (%)

تابع - الجمهورية الجزائرية الديمقراطية الشعبية
Cont. - People's Democratic Republic of Algeria

EDUCATION

التعليم

Illiteracy Percentage 15 Years and + (%)	19.8	2016	نسبة الإلمية 15 سنة فأكثر (%)
Male (%)	12.8	2016	ذكور (%)
Female (%)	26.9	2016	إناث (%)
Ratio of Female to Male Literacy (%)	نسبة الإناث إلى الذكور من الملمين بالقراءة والكتابة (%)
Total Number of Students	8 204 191	2017/16	عدد طلبة المدارس في كافة المراحل
Kindergarten (%)	رياض الأطفال (%)
Primary (%)	51.6	2017/16	ابتدائي (%)
Preparatory (%)	32.7	2017/16	إعدادي (%)
Secondary (%)	15.7	2017/16	ثانوي (%)
Others (%)	أخرى (%)
Ratio of Female to Male Kindergarten (%)	نسبة الإناث إلى الذكور رياض الأطفال (%)
Ratio of Female to Male Primary (%)	91.0	2017/16	نسبة الإناث إلى الذكور ابتدائي (%)
Ratio of Female to Male Preparatory (%)	92.3	2017/16	نسبة الإناث إلى الذكور إعدادي (%)
Ratio of Female to Male Secondary (%)	130.0	2017/16	نسبة الإناث إلى الذكور ثانوي (%)
Number of Teachers	428 493	2017/16	عدد المدرسين
Number of Students Per Teacher	19	2017/16	عدد الطلاب لكل مدرس
Number of Classes	244 591	2015/14	عدد الفصول
Number of Students Per Class	33	2015/14	عدد الطلاب لكل شعبة (فصل)
No. of Students at High Education	1 492 247	2017/16	عدد الطلاب في التعليم الجامعي وما فوق
Ratio of Fem to Male of Stud. at High Educat. (%)	153.0	2015/14	نسبة الإناث إلى الذكور في التعليم الجامعي وما فوق (%)
Ministry of Educat. Budget of Gov. Budget (%)	موازنة وزارة التعليم من موازنة الحكومة (%)

TOURISM

السياحة

Number of Arrival Tourists (000's)	2 162	2016	عدد السياح القادمين (الف)
Arabs (%)	41.0	2016	عرب (%)
Asians (Except Arabs) (%)	4.1	2016	آسيويون (عدا العرب) (%)
Africans (Except Arabs) (%)	42.1	2016	أفريقيون (عدا العرب) (%)
Europeans (%)	12.2	2016	أوروبيون (%)
Americans (%)	0.6	2016	أمريكيون (%)
Others (%)	آخرون (%)
Number of Hotels	1 231	2016	عدد الفنادق
***** (%)	1.1	2016	***** (%)
**** (%)	1.0	2016	**** (%)
*** (%)	4.1	2016	*** (%)
** (%)	3.7	2016	** (%)
* (%)	12.8	2016	* (%)
Others (%)	77.3	2016	أخرى (%)
Number of Rooms in Hotels	عدد الغرف بالفنادق
Number of Beds in Hotels	107 420	2016	عدد الأسرة بالفنادق
Average of Bed Occupancy	11.9	2014	متوسط الإشغال للسرير
Average Length of Tourists Stay (night)	2.8	2014	متوسط مدة الإقامة للسياح (ليلة)
Total Value of Tourism Receipts (Million\$)	304	2016	إجمالي قيمة العائدات السياحية (مليون دولار)

تابع - الجمهورية الجزائرية الديمقراطية الشعبية
Cont. - People's Democratic Republic of Algeria

ENERGY

الطاقة

Crude Oil Reserve (billion barrels at EY)	12.2	2016	احتياطي النفط الخام (مليار برميل في نهاية السنة)
Crude Oil Production (000's barrel/day)	1146.0	2016	إنتاج النفط الخام (ألف برميل/يوم)
Oil Consumption (000's BOE/day)	417.9	2016	استهلاك النفط (ألف برميل مكافئ نفط / يوم)
Crude Oil Exports (000's barrel/day)	541.5	2016	صادرات النفط الخام (ألف برميل/يوم)
Natural Gas Reserve (billion m3at EY)	4504.0	2016	احتياطي الغاز الطبيعي (مليار متر 3 نهاية السنة)
Marketed Natural Gas Production(billion m3a	95.0	2016	إنتاج الغاز الطبيعي المسوق(مليار متر 3 نهاية السنة)
Natural Gas Consumption (000's BOE/day)	706.3	2016	استهلاك الغاز الطبيعي(ألف برميل مكافئ نفط/يوم)
Electric Energy Production (Gw/H)	66 234	2016	إنتاج الطاقة الكهربائية (جيجا وات/ساعة)
Total Energy Consumption (000's BOE/day)	1 128	2016	إجمالي استهلاك الطاقة(ألف برميل مكافئ نفط/يوم)
Consumption of Energy Per Capita (BOE)	7.3	2013	نسب الفرد في استهلاك الطاقة (برميل مكافئ نفط)
Gasoline Production (000's barrel/day)	60.7	2016	إنتاج الغازولين (ألف برميل / يوم)
Gasoline Consumption (000's barrel/day)	99.1	2016	استهلاك الغازولين (ألف برميل / يوم)

FOREIGN TRADE

التجارة الخارجية

Total Exports (million dollars)	29 499	2016	إجمالي الصادرات (مليون دولار)
Exports to A.C. of Total Exports (%)	5.2	2016	الصادرات إلى الدول العربية من إجمالي الصادرات (%)
Total Imports (million dollars)	46 445	2016	إجمالي الواردات (مليون دولار)
Imports From A.C. of Total Imports (%)	5.6	2016	الواردات من الدول العربية من إجمالي الواردات (%)
Change in Trade Balance rate (%)	13.3	2016	معدل التغير في الميزان التجاري (%)

Major Countries Exporting to (million dollars)

أهم الدول المصدر (مليون دولار)

1- Italie	5 123	2016	1- إيطاليا
2- Spain	3 815	2016	2- أسبانيا
3- United States of America	3 803	2016	3- الولايات المتحدة الأمريكية
4- France	3 368	2016	4- فرنسا
Per. of Major Countries Exporting to (%)	54.6	2016	نسبة أهم الدول المصدر إليها من إجمالي الصادرات

Major Countries Importing from (million dollars)

أهم الدول المستوردة منها (مليون دولار)

1- China	8 293	2016	1- الصين
2- France	4 708	2016	2- فرنسا
3- Italy	4 581	2016	3- إيطاليا
4- Spain	3 520	2016	4- أسبانيا
Per. of Major Countries Importing from (%)	45.4	2016	نسبة أهم الدول المستوردة منها من إجمالي الواردات

Major Commodities Exporting (million dollars)

أهم السلع المصدرة (مليون دولار)

1- Liquid fuels	16 190	2016	1- محروقات سائلة
2- Gas fuel	11 296	2016	2- محروقات غازية
3- Ammonia	318	2016	3- الأمونياك
4- Cane Sugar	228	2016	4- قصب السكر
Per. of Major Exported Commodities (%)	95.0	2016	نسبة أهم السلع المصدرة من إجمالي الصادرات

Major Commodities Importing (million dollars)

أهم السلع المستوردة (مليون دولار)

1- Wheat	2 395	2015	1- القمح
2- Tourist Cars&other Vehicles	2 038	2015	2- السيارات السياحية وسيارات أخرى
3- Aviation gasoline	1 981	2015	3- بنزين الطيران
4- Medicine	1 483	2015	4- الأدوية
Per. of Major Imported Commodities (%)	15.3	2015	نسبة أهم السلع المستوردة من إجمالي الواردات

تابع - الجمهورية الجزائرية الديمقراطية الشعبية
Cont. - People's Democratic Republic of Algeria

CONSUMER PRICE INDEX

الرقم القياسي لأسعار المستهلكين

General Price Index (2001=100)	183.7	2016	الرقم القياسي العام (2001=100)
Annual Inflation Rate (%) (1)	6.4	2016	معدل التضخم السنوي (%) (1)

NATIONAL ACCOUNTS

الحسابات القومية

GDP at Current Prices (million \$)	170 391	2017	الناتج المحلي الإجمالي بالأسعار الجارية (مليون دولار)
Average GDP Per Capita (\$)	4 081	2017	متوسط نصيب الفرد من الناتج المحلي الإجمالي (\$) (2)
Real GDP Growth Rate (%) (2)	8.6	2017	معدل النمو الحقيقي للناتج المحلي الإجمالي (%) (2)
Total Goods Productions Sectors (million\$)	82 716	2017	إجمالي قطاعات الإنتاج السعلي (مليون دولار)
Total Productivity Services Sectors(million\$)	43 510	2017	إجمالي قطاعات الخدمات الإنتاجية (مليون دولار)
Total Social Services Sectors (million \$)	31 557	2017	إجمالي قطاعات الخدمات الاجتماعية (مليون دولار)

PUBLIC FINANCE

المالية العامة

Government Revenues (Million \$)	45 316	2015	الإيرادات الحكومية (مليون دولار)
Government Expenditures (Million \$)	76 211	2015	التفقات الحكومية (مليون دولار)

Monetary Supply

النقدية

Money supply (Million \$)	40 891	2015	المعروض من النقود (مليون دولار)
Cash Reserves Except Gold (Million \$)	51 294	2015	الاحتياطي النقدي عدا الذهب (مليون دولار)

EXCHANGE RATE AND CONVERSION FACTORS

سعر الصرف ومعاملات التحويل

National Currency =...U.S. Dollar (Exports)	0.009000	2016	وحدة عملة وطنية = ... دولار أمريكي (الصادرات)
National Currency =...U.S. Dollar (Imports)	0.009010	2016	وحدة عملة وطنية = ... دولار أمريكي (الواردات)
Exchange Rate National Currency=...U.S.\$	0.008701	2017	سعر الصرف وحدة عملة وطنية = ... دولار أمريكي

ENVIRONMENT

البيئة

Proportion of population using safely managed drinking water services(%)	83.6	2016	نسبة السكان القادرين على الوصول إلى مياه شرب آمنة
Proportion of population using safely managed sanitation services, including a hand-washing facility with soap and water (%)	87.6	2016	النسبة المئوية للسكان القادرين على الوصول إلى المرافق الصحية السليمة في الحضر والريف
Proportion of wastewater safely treated(%)	نسبة مياه الصرف الصحي المعالجة بطريقة آمنة (%)
Solid Waste Quantity (garbage)(Ton)	كمية المخلفات الصلبة (القمامة) (طن)
Maximum Temperature C ⁰	درجة الحرارة العظمى م ⁰
Minimum Temperature C ⁰	درجة الحرارة الصغرى م ⁰
Maximum Relative Humidity (%)	الرطوبة النسبية (عظمى) (%)
Minimum Relative Humidity (%)	الرطوبة النسبية (صغرى) (%)
Maximum Quantity of Rainfall (mm)	أعلى كمية إمتطار (ملم)
Minimum Quantity of Rainfall (mm)	أدنى كمية إمتطار (ملم)
Maximum Wind Speed (Knot)	سرعة الرياح (الأعلى) (عقدة)
Minimum Wind Speed (Knot)	سرعة الرياح (الأدنى) (عقدة)

(1): Annual Change Rate of Consumer Price Index.

(1): معدل التغير السنوي في الرقم القياسي لأسعار المستهلكين.

(2): Real GDP Growth Rate by National Currencies.

(2): معدل النمو الحقيقي للناتج المحلي الإجمالي بالعملة الوطنية.



جمهورية جيبوتي
Republic of Djibouti



Calling Code: +253	رمز المكالمات الدولية :	Capital: Djibouti	جيبوتي العاصمة :
Currency: Franc (DJF)	العملة : فرنك جيبوتي	Area (Km ²) : 23 200	المساحة (كم ²):
Time zone: UTC+3	منطقة التوقيت :	From Tot. AC: 0.2%	من مساحة الوطن العربي :
LAS Membership : 1977/9/4	الاتضمام إلى الجامعة :	Independence: 1977/6/27	الاستقلال :
Financial Ministry	وزارة المالية	Website: www.ministere-finances.dj	

POPULATION

السكان

Population (000's)	1 049	2018	عدد السكان (ألف نسمة)
0-14 Years (%)	34.0	2016	14-0 سنة (%)
15-24 Years (%)	20.8	2016	24-15 سنة (%)
25-49 Years (%)	35.1	2016	49-25 سنة (%)
50-59 Years (%)	5.8	2016	59-50 سنة (%)
60 Years and above (%)	4.4	2016	60 سنة فأكثر (%)
Sex Ratio (No. of males per 100 females)	116.3	2016	نسبة النوع (عدد الذكور لكل 100 أنثى)
Percentage of Urban Population (%)	70.6	2016	نسبة السكان في الحضر (%)
Non-Citizens Population (%)	18.2	2016	نسبة السكان غير المواطنين (%)
Population Density (population per km ²)	42.8	2016	الكثافة السكانية (فرد/كم ²)
Annual Population Growth Rate (%)	2.8	2016	معدل النمو السنوي للسكان (%)
Pop. From Total Pop. of A.C.(%)	0.25	2018	نسبة السكان من جملة سكان الوطن العربي (%)
No. of Households (000's)	132	2009	عدد الأسر (ألف)
Average Household Size	6.2	2009	متوسط حجم الأسرة
Dependency Ratio (%)	60.1	2014	نسبة الإعالة (%)
Percentage of Female Headed Households (%)	نسبة آراباب الأسر من النساء (%)
Proportion of Pop. Below 1 \$ per day(%)	19.7	2015	نسبة السكان الذين يقل دخلهم عن دولار واحد/يوم(%)

VITAL STATISTICS

الإحصاءات الحيوية

Crude Birth Rate (Per 1000 pop.)	39.0	2016	معدل المواليد الخام (لكل 1000 من السكان)
Crude Death Rate (Per 1000 pop.)	1.3	2016	معدل الوفيات الخام (لكل 1000 من السكان)
Rate of Natural Increase (Per 1000 pop.)	37.7	2016	معدل الزيادة الطبيعية (لكل 1000 من السكان)
Infant Mortality Rate (Per 1000 Live Births)	58.0	2016	معدل وفيات الأطفال الرضع (لكل 1000 مولود حي)
Under 5 Mortality Rate (Per 1000 Live Births)	67.8	2016	معدل وفيات الأطفال دون 5 من العمر (لكل 1000 مولود حي)
Maternal Mortality Rate(Per 100 000 Live Births)	383.0	2016	معدل وفيات الأمهات (لكل 100 000 مولود حي)
Suicide Mortality Rate	معدل الوفيات الناجمة عن الانتحار
Life Expectancy at Birth (year)	52.9	2016	العمر المتوقع عند الولادة (سنة)
Male Life Expectancy	51.8	2016	العمر المتوقع عند الذكور
Female Life Expectancy	54.1	2016	العمر المتوقع عند الإناث
Total Fertility Rate	2.8	2016	معدل الخصوبة الكلي
Girls Fertility Rate (15-19)	21.2	2015	معدل الخصوبة للفتيات (15-19)
Average Age at First Marriage	متوسط السن عند الزواج الأول
Male Average Age at First Marriage	30.7	2016	متوسط سن الذكور عند الزواج الأول
Female Average Age at First Marriage	29.9	2016	متوسط سن الإناث عند الزواج الأول
Crude Marriage Rate (per 1000 pop.)	4.0	2009	معدل الزواج الخام (لكل 1000 من السكان)
Crude Divorce Rate (per 1000 pop.)	0.8	2009	معدل الطلاق الخام (لكل 1000 من السكان)

تابع - جمهورية جيبوتي
Cont. - Republic of Djibouti

HOUSING

المساكن

No. of Houses (census) (000's)	عدد المساكن (تعداد) (الف)
Average No. of Rooms in a House	3	2002	متوسط عدد الغرف في المسكن
Houses Connected to Electricity Network(%)	57.8	2016	المساكن المتصلة بشبكة الكهرباء (%)
Houses Connected to Water Network (%)	30.8	2016	المساكن المتصلة بشبكة المياه (%)
Houses Connected to Sewage Network (%)	27.4	2016	المساكن المتصلة بشبكة الصرف الصحي (%)
Number of Residential buildings (000's)	عدد المباني السكنية (الف)
Number of Non Residential buildings (000's)	عدد المباني غير السكنية (الف)

MANPOWER & LABOR FORCE

القوة البشرية وقوة العمل

Manpower (000's)	249	2009	حجم القوة البشرية (الف)
Male (%)	48.9	2009	ذكور (%)
Female (%)	51.1	2009	إناث (%)
Labor Force (000's)	389	2017	إجمالي قوة العمل (الف)
Male (%)	65.4	2016	ذكور (%)
Female (%)	34.6	2016	إناث (%)
Unemployment Rate(15 years +) (%)	22.4	2017	معدل البطالة (15 سنة فأكثر) (%)
Male Unemployment Rate(%)	20.0	2017	معدل البطالة ذكور (%)
Female Unemployment Rate(%)	25.7	2017	معدل البطالة إناث (%)
Youth Unemployment Rate (15-24) (%)	معدل البطالة للشباب (15-24) (%)

LABOR FORCE BY OCCUPATION

قوة العمل حسب المهنة

Managers (%)	المشرفون وكبار الموظفين والمديرون (%)
Professionals (%)	المتخصصون (%)
Technicians & Associate Professionals (%)	الفنيون ومساعدو الاختصاصيين (%)
Clerical Support Workers (%)	الموظفون المكتبيون المساندون (%)
Services and Sales Workers (%)	عاملو البيع والخدمات (%)
Skilled Agricultural, Forestry and Fishery Workers (%)	العمال المهرة في الزراعة والغابات وصيد الأسماك (%)
Craft and Related Trades Workers (%)	الحرفيون والمهن المرتبطة بهم (%)
Plant & Machine Operators & Assemblers (%)	مشغلو المصانع والآلات وعمال التجميع (%)
Elementary Occupations (%)	العاملون في المهن الأولية (%)

AGRICULTURE

الزراعة

Cultivated Area (000's Hectare)	1 702	2017	الرقعة الزراعية (الف هكتار)
Forest Area (000's Hectare)	6	2016	مساحة الغابات (الف هكتار)
Vegetable Production (000's Ton)	1 250	2008	إنتاج الخضروات (الف طن)
Fruit Production (000's Ton)	7	2016	إنتاج الفواكه (الف طن)
Wheat Production (000's Ton)	10.0	2008	إنتاج القمح (الف طن)
Barley Production (000's Ton)	إنتاج الشعير (الف طن)
Red Meat Production (Ton)	6 147	2016	إنتاج اللحوم الحمراء (طن)
Poultry Meat Production (Ton)	260	2006	إنتاج لحوم الدواجن (طن)
Eggs Production (Million Eggs)	إنتاج البيض (مليون بيضة)
Milk Production (Ton)	14 948	2016	إنتاج الحليب (طن)
Total Agricultural Production (million\$)	35	2017	إجمالي الناتج الزراعي (مليون دولار)
Total Agricultural Exports (million \$)	50	2016	إجمالي الصادرات الزراعية (مليون دولار)
Total Agricultural Imports (million \$)	143	2016	إجمالي الواردات الزراعية (مليون دولار)

تابع - جمهورية جيبوتي
Cont. - Republic of Djibouti

TRANSPORT

النقل

Total Length of Roads (km)	إجمالي أطوال الطرق (كم)
Number of Passengers' Cars	2 586	2015	عدد سيارات الركاب
Number of Goods' Vehicles	522	2015	عدد عربات البضائع
Number of Road Accidents	عدد حوادث الطرق
Road Accidents Death	عدد وفيات حوادث الطرق
Total Length of Railway Lines (km)	أطوال المسكك الحديدية (كم)
No. of Vessels Entered at Seaports	1 238	2002	عدد السفن القادمة في الموانئ
No. of Vessels Cleared at Seaports	عدد السفن المغادرة من الموانئ
Number of International Airports	1	2016	عدد المطارات الدولية
No. of Aircrafts Arriving at Airports	عدد الطائرات القادمة في المطارات
No. of Aircrafts Departing from Airports	عدد الطائرات المغادرة من المطارات
Passengers Arriving at Airports (000's)	127	2016	الركاب القادمون في المطارات (ألف راكب)
Passengers Departing at Airports(000's)	144	2016	الركاب المغادرون من المطارات (ألف راكب)

TELECOMMUNICATION

الاتصالات

Number of Fixed Telephone Lines (000's)	25	2016	عدد الخطوط الهاتفية الثابتة (ألف)
Fixed Telephone Lines per 100 inhabitants	2.5	2016	عدد الخطوط الهاتفية الثابتة لكل 100 من السكان
No. of Mobile Cellular Subscribers (000's)	345	2016	عدد مشتركى الهاتف المحمول الخليوي (ألف)
Mobile Cellular Subscribers per 100 inhabitants	34.8	2016	عدد مشتركى الهاتف المحمول الخليوي لكل 100 من السكان
Number of Internet Subscribers (000's)	23	2016	عدد مشتركى الإنترنت (ألف)
Internet Subscribers per 100 inhabitants	2.3	2016	عدد مشتركى الإنترنت لكل 100 من السكان
Ratio of Youth Using The Internet (000's)	نسبة الشباب الذين يستخدمون الإنترنت لكل ألف من السكان
Households who Own Personal Computer	عدد الأسر التي تملك جهاز كمبيوتر
Number of Post Offices	عدد مكاتب البريد
Number of Post Boxes	عدد صناديق البريد

HEALTH

الصحة

No of Hospitals	1 059	2012	عدد المستشفيات
No of Beds	عدد الأسرة
Average Pop. Per Bed	متوسط عدد السكان لكل سرير
Average Pop. Per Physician	8 582	2010	متوسط عدد السكان لكل طبيب
Average Pop. Per Dentist	متوسط عدد السكان لكل طبيب أسنان
Average Pop. Per Pharmacist	متوسط عدد السكان لكل صيدلي
Average Pop. Per Nurse	1 916	2010	متوسط عدد السكان لكل ممرض/ممرضة
Number of Malaria Patients	14 671	2017	عدد مرضى الملاريا
Number of Tuberculosis (TB) Patients	2 058	2017	عدد مرضى السل
Number of Cancer Patients	عدد مرضى السرطان
Number of HIV Patients (AIDS)	عدد حالات نقص المناعة البشرية (الإيدز)
One Year Child. Immunized Against Measles(%)	نسبة الأطفال الذين بلغوا سنة والملقحين ضد الحصبة(%)
Health Expenditure Percentage (%)	نسبة الإنفاق على الصحة (%)
Government Sector	القطاع الحكومي
Private Sector	القطاع الخاص
Ministry of Health Budget of Gov. Budget(%)	موازنة وزارة الصحة من موازنة الحكومة (%)

تابع - جمهورية جيبوتي
Cont. - Republic of Djibouti

التعليم

EDUCATION			
Illiteracy Percentage 15 Years and + (%)	47.0	2016	نسبة الأمية 15 سنة فأكثر (%)
Male (%)	44.4	2016	ذكور (%)
Female (%)	48.1	2016	إناث (%)
Ratio of Female to Male Literacy (%)	نسبة الإناث إلى الذكور من الملمين بالقراءة والكتابة (%)
Total Number of Students (Government.)	122 377	2017/16	عدد طلبة المدارس في كافة المراحل (حكومي)
Kindergarten (%)	رياض الأطفال (%)
Primary (%)	50.5	2017/16	ابتدائي (%)
Preparatory (%)	29.4	2017/16	إعدادي (%)
Secondary (%)	20.1	2017/16	ثانوي (%)
Others (%)	أخرى (%)
Ratio of Female to Male Kindergarten (%)	نسبة الإناث إلى الذكور رياض الأطفال (%)
Ratio of Female to Male Primary (%)	86.7	2017/16	نسبة الإناث إلى الذكور ابتدائي (%)
Ratio of Female to Male Preparatory (%)	81.8	2017/16	نسبة الإناث إلى الذكور إعدادي (%)
Ratio of Female to Male Secondary (%)	85.0	2017/16	نسبة الإناث إلى الذكور ثانوي (%)
Number of Teachers	4 249	2017/16	عدد المدرسين
Number of Students Per Teacher	29	2017/16	عدد الطلاب لكل مدرس
Number of Classes	2 148	2017/16	عدد الفصول
Number of Students Per Class	57	2017/16	عدد الطلاب لكل شعبة (فصل)
No. of Students at High Education	عدد الطلاب في التعليم الجامعي وما فوق
Ratio of Fem to Male of Stud. at High Educat. (%)	نسبة الإناث إلى الذكور في التعليم الجامعي وما فوق (%)
Ministry of Educat. Budget of Gov. Budget (%)	8.7	2008	موازنة وزارة التعليم من موازنة الحكومة (%)

السياحة

TOURISM			
Number of Arrival Tourists (000's)	32	2011	عدد السياح القادمين (الف)
Arabs (%)	عرب (%)
Asians (Except Arabs) (%)	آسيويون (عدا العرب) (%)
Africans (Except Arabs) (%)	أفريقيون (عدا العرب) (%)
Europeans (%)	أوروبيون (%)
Americans (%)	أمريكيون (%)
Others (%)	آخرون (%)
Number of Hotels	32	2016	عدد الفنادق
***** (%)	3.1	2016	***** (%)
**** (%)	6.3	2016	**** (%)
*** (%)	31.3	2016	*** (%)
** (%)	12.5	2016	** (%)
* (%)	46.9	2016	* (%)
Others (%)	أخرى (%)
Number of Rooms in Hotels	1 199	2016	عدد الغرف بالفنادق
Number of Beds in Hotels	1 853	2016	عدد الأسرة بالفنادق
Average of Bed Occupancy	26.4	2016	متوسط الإشغال للسرير
Average Length of Tourists Stay (night)	متوسط مدة الإقامة للسياح (ليلة)
Total Value of Tourism Receipts (Million\$)	إجمالي قيمة العائدات السياحية (مليون دولار)

تابع - جمهورية جيبوتي
Cont. - Republic of Djibouti

ENERGY

الطاقة

Crude Oil Reserve (billion barrels at EY)	احتياطي النفط الخام (مليار برميل في نهاية السنة)
Crude Oil Production (000's barrel/day)	إنتاج النفط الخام (ألف برميل/يوم)
Oil Consumption (000's BOE/day)	5.6	2016	استهلاك النفط (ألف برميل مكافئ نفط / يوم)
Crude Oil Exports (000's barrel/day)	صادرات النفط الخام (ألف برميل/يوم)
Natural Gas Reserve (billion m3at EY)	احتياطي الغاز الطبيعي (مليار متر 3 نهاية السنة)
Natural Gas Production (000's TOE)	إنتاج الغاز الطبيعي المسوق (مليار متر 3 نهاية السنة)
Natural Gas Consumption (000's BOE/day)	استهلاك الغاز الطبيعي (ألف برميل مكافئ نفط/يوم)
Electric Energy Production (Gw/H)	402	2016	إنتاج الطاقة الكهربائية (جيجا وات/ساعة)
Total Energy Consumption (000's BOE/day)	6	2016	إجمالي استهلاك الطاقة (ألف برميل مكافئ نفط/يوم)
Consumption of Energy Per Capita (BOE)	تصيب الفرد في استهلاك الطاقة (برميل مكافئ نفط)
Gasoline Production (000's barrel/day)	إنتاج الغازولين (ألف برميل / يوم)
Gasoline Consumption (000's barrel/day)	0.1	2016	استهلاك الغازولين (ألف برميل / يوم)

FOREIGN TRADE

التجارة الخارجية

Total Exports (million dollars)	139	2016	إجمالي الصادرات (مليون دولار)
Exports to A.C. of Total Exports (%)	الصادرات إلى الدول العربية من إجمالي الصادرات (%)
Total Imports (million dollars)	799	2016	إجمالي الواردات (مليون دولار)
Imports From A.C. of Total Imports (%)	29.0	2016	الواردات من الدول العربية من إجمالي الواردات (%)
Change in Trade Balance rate (%)	معدل التغير في الميزان التجاري (%)

Major Countries Exporting to (million dollars)

أهم الدول المصدر إليها (مليون دولار)

1- _____	-1
2- _____	-2
3- _____	-3
4- _____	-4

Per. of Major Countries Exporting to (%)

نسبة أهم الدول المصدر إليها من إجمالي الصادرات

Major Countries Importing from (million dollars)

أهم الدول المستورد منها (مليون دولار)

1- China	174	2016	-1 الصين
2- United Arab Emirates	136	2016	-2 الإمارات
3- Ethiopia	89	2016	-3 إثيوبيا
4- Saudi Arabia	71	2016	-4 السعودية

Per. of Major Countries Importing from (%)

نسبة أهم الدول المستورد منها من إجمالي الواردات

Major Commodities Exporting (million dollars)

أهم السلع المصدرة (مليون دولار)

1- _____	-1
2- _____	-2
3- _____	-3
4- _____	-4

Per. of Major Exported Commodities (%)

نسبة أهم السلع المصدرة من إجمالي الصادرات

Major Commodities Importing (million dollars)

أهم السلع المستوردة (مليون دولار)

1- Electrical machinery	154	2016	-1 الآت وأجهزة كهربائية
2- Mineral Products	117	2016	-2 منتجات معدنية
3- Vegetables	94	2016	-3 خضروات
4- Transport Equipment	94	2016	-4 معدات النقل

Per. of Major Imported Commodities (%)

نسبة أهم السلع المستوردة من إجمالي الواردات

تابع - جمهورية جيبوتي
Cont. - Republic of Djibouti

CONSUMER PRICE INDEX

الرقم القياسي لأسعار المستهلكين

General Price Index (1989=100)	102.0	2016	الرقم القياسي العام (1989=100)
Annual Inflation Rate (%) (1)	2.0	2016	معدل التضخم السنوي (%) (1)

NATIONAL ACCOUNTS

الحسابات القومية

GDP at Current Prices (million \$)	1 931	2017	الناتج المحلي الإجمالي بالأسعار الجارية (مليون دولار)
Average GDP Per Capita (\$)	1 893	2017	متوسط نصيب الفرد من الناتج المحلي الإجمالي (\$) (2)
Real GDP Growth Rate (%) (2)	7.0	2017	معدل النمو الحقيقي للناتج المحلي الإجمالي (%) (2)
Total Goods Productions Sectors (million\$)	213	2017	إجمالي قطاعات الإنتاج السعلي (مليون دولار)
Total Productivity Services Sectors(million\$)	941	2017	إجمالي قطاعات الخدمات الإنتاجية (مليون دولار)
Total Social Services Sectors (million \$)	568	2017	إجمالي قطاعات الخدمات الاجتماعية (مليون دولار)

PUBLIC FINANCE

المالية العامة

Government Revenues (Million \$)	467	2012	الإيرادات الحكومية (مليون دولار)
Government Expenditures (Million \$)	503	2012	التفقات الحكومية (مليون دولار)

Monetary Supply

النقدية

Money supply (Million \$)	المعرض من النقود (مليون دولار)
Cash Reserves Except Gold (Million \$)	الإحتياطي النقدي عدا الذهب (مليون دولار)

EXCHANGE RATE AND CONVERSION FACTORS

سعر الصرف ومعاملات التحويل

National Currency =...U.S. Dollar (Exports)	0.005630	2016	وحدة عملة وطنية = ... دولار أمريكي (للمصدرات)
National Currency =...U.S. Dollar (Imports)	0.005630	2016	وحدة عملة وطنية = ... دولار أمريكي (للواردات)
Exchange Rate National Currency=...U.S.\$	0.005627	2017	سعر الصرف وحدة عملة وطنية = ... دولار أمريكي

ENVIRONMENT

البيئة

Proportion of population using safely managed drinking water services(%)	90.0	2016	نسبة السكان القادرين على الوصول إلى مياه شرب آمنة
Proportion of population using safely managed sanitation services, including a hand-washing facility with soap and water (%)	47.4	2016	النسبة المئوية للسكان القادرين على الوصول إلى المرافق الصحية السليمة في الحضر والريف
Proportion of wastewater safely treated(%)	نسبة مياه الصرف الصحي المعالجة بطريقة آمنة (%)
Solid Waste Quantity (garbage)(Ton)	كمية المخلفات الصلبة (القمامة) (طن)
Maximum Temperature C ⁰	46.5	2016	درجة الحرارة العظمى م ⁰
Minimum Temperature C ⁰	19.5	2016	درجة الحرارة الصغرى م ⁰
Maximum Relative Humidity (%)	73.5	2016	الرطوبة النسبية (عظمى) (%)
Minimum Relative Humidity (%)	43.5	2016	الرطوبة النسبية (صغرى) (%)
Maximum Quantity of Rainfall (mm)	65.9	2016	أعلى كمية إمتطار (مم)
Minimum Quantity of Rainfall (mm)	0.0	2016	أدنى كمية إمتطار (مم)
Maximum Wind Speed (Knot)	سرعة الرياح (الأعلى) (عقدة)
Minimum Wind Speed (Knot)	سرعة الرياح (الأدنى) (عقدة)

(1): Annual Change Rate of Consumer Price Index.

(1): معدل التغير السنوي في الرقم القياسي لأسعار المستهلكين.

(2): Real GDP Growth Rate by National Currencies.

(2): معدل النمو الحقيقي للناتج المحلي الإجمالي بالعملة الوطنية.



المملكة العربية السعودية
Kingdom of Saudi Arabia



Calling Code: +966	رمز المكالمات الدولية :	Capital: Riyadh	العاصمة : الرياض
Currency: Riyal (SAR)	العملة : ريال سعودي	Area (Km ²) : 2 250 000	المساحة (كم ²):
Time zone : UTC+3	منطقة التوقيت :	From Tot. AC: 16.7 %	من مساحة الوطن العربي :
LAS Membership : 1945/3/22	الاتضمام إلى الجامعة :	Independence: 1927/5/20	الاستقلال:
General authority for statistics	Website: www.stats.gov.sa		الهيئة العامة للإحصاء

POPULATION

السكان

Population (000's)	33 414	2018	عدد السكان (ألف نسمة)
0-14 Years (%)	24.6	2018	14-0 سنة (%)
15-24 Years (%)	14.6	2018	24-15 سنة (%)
25-49 Years (%)	46.8	2018	49-25 سنة (%)
50-59 Years (%)	8.5	2018	59-50 سنة (%)
60 Years and above (%)	5.5	2018	60 سنة فأكثر (%)
Sex Ratio (No. of males per 100 females)	135.8	2018	نسبة النوع (عدد الذكور لكل 100 أنثى)
Percentage of Urban Population (%)	83.3	2016	نسبة السكان في الحضر (%)
Non-Citizens Population (%)	37.8	2018	نسبة السكان غير المواطنين (%)
Population Density (population per km ²)	14.9	2018	الكثافة السكانية (فرد/كم ²)
Annual Population Growth Rate (%)	2.4	2018	معدل النمو السنوي للسكان (%)
Pop. From Total Pop. of A.C.(%)	7.85	2018	نسبة السكان من جملة سكان الوطن العربي (%)
No. of Households (000's)	5 467	2017	عدد الأسر (ألف)
Average Household Size	5.97	2017	متوسط حجم الأسرة
Dependency Ratio (%)	38.5	2018	نسبة الإعالة (%)
Percentage of Female Headed Households (%)	نسبة آباء الأسر من النساء (%)
Proportion of Pop. Below 1 \$ per day(%)	0.0	2014	نسبة السكان الذين يقل دخلهم عن دولار واحد/يوم(%)

VITAL STATISTICS

الإحصاءات الحيوية

Crude Birth Rate (Per 1000 pop.)	20.0	2017	معدل المواليد الخام (لكل 1000 من السكان)
Crude Death Rate (Per 1000 pop.) ⁽¹⁾	2.9	2017	معدل الوفيات الخام (لكل 1000 من السكان) ⁽¹⁾
Rate of Natural Increase (Per 1000 pop.) ⁽¹⁾	19.8	2017	معدل الزيادة الطبيعية (لكل 1000 من السكان) ⁽¹⁾
Infant Mortality Rate (Per 1000 Live Births)	14.5	2017	معدل وفيات الأطفال الرضع (لكل 1000 مولود حي)
Under 5 Mortality Rate (Per 1000 Live Births)	16.6	2017	معدل وفيات الأطفال دون 5 من العمر (لكل 1000 مولود حي)
Maternal Mortality Rate(Per 100 000 Live Births)	12.0	2016	معدل وفيات الأمهات (لكل 100 000 مولود حي)
Suicide Mortality Rate	معدل الوفيات الناجمة عن الانتحار
Life Expectancy at Birth (year)	74.7	2018	العمر المتوقع عند الولادة (سنة)
Male Life Expectancy	73.5	2018	العمر المتوقع عند الذكور
Female Life Expectancy	76.2	2018	العمر المتوقع عند الإناث
Total Fertility Rate ⁽¹⁾	2.4	2017	معدل الخصوبة الكلي ⁽¹⁾
Girls Fertility Rate (15-19)	8.4	2015	معدل الخصوبة للفتيات (15-19)
Average Age at First Marriage	متوسط السن عند الزواج الأول
Male Average Age at First Marriage	25.3	2017	متوسط سن الذكور عند الزواج الأول
Female Average Age at First Marriage	20.4	2017	متوسط سن الإناث عند الزواج الأول
Crude Marriage Rate (per 1000 pop.)	5.8	2008	معدل الزواج الخام (لكل 1000 من السكان)
Crude Divorce Rate (per 1000 pop.)	1.2	2008	معدل الطلاق الخام (لكل 1000 من السكان)

(1): Data for Citizens

(1): البيانات للمواطنين

تابع - المملكة العربية السعودية
Cont. - Kingdom of Saudi Arabia

HOUSING

المساكن

No. of Houses (census) (000's)	5 467	2017	عدد المساكن (تعداد) (ألف)
Average No. of Rooms in a House	متوسط عدد الغرف في المسكن
Houses Connected to Electricity Network(%)	99.7	2017	المساكن المتصلة بشبكة الكهرباء (%)
Houses Connected to Water Network (%)	78.4	2017	المساكن المتصلة بشبكة المياه (%)
Houses Connected to Sewage Network (%)	62.9	2017	المساكن المتصلة بشبكة الصرف الصحي (%)
Number of Residential buildings (000's)	99.8	2014	عدد المباني السكنية (ألف)
Number of Non Residential buildings (000's)	244.2	2014	عدد المباني غير السكنية (ألف)

MANPOWER & LABOR FORCE

القوة البشرية وقوة العمل

Manpower (000's)	25 196	2018	حجم القوة البشرية (ألف)
Male (%)	59.7	2018	ذكور (%)
Female (%)	40.4	2018	إناث (%)
Labor Force (000's)	14 163	2018	إجمالي قوة العمل (ألف)
Male (%)	83.9	2018	ذكور (%)
Female (%)	16.1	2018	إناث (%)
Unemployment Rate(15 years +) (%)	6.0	2018	معدل البطالة (15 سنة فأكثر) (%)
Male Unemployment Rate(%)	3.3	2018	معدل البطالة ذكور (%)
Female Unemployment Rate(%)	20.0	2018	معدل البطالة إناث (%)
Youth Unemployment Rate (15-24) (%)	31.7	2018	معدل البطالة للشباب (15-24) (%)

LABOR FORCE BY OCCUPATION

قوة العمل حسب المهنة

Professional Tech. & Related Workers (%)	24.7	2018	أصحاب المهن الفنية والعملية ومن إليهم (%)
Administrative & Managerial Workers (%)	2.5	2018	المديرون والإداريون ومندوب الأعمال (%)
Clerical & Related Workers (%)	9.7	2018	المشغولون بالكتابة ومن إليهم (%)
Sales Workers (%)	9.3	2018	المشغولون بأعمال البيع ومن إليهم (%)
Service Workers (%)	28.2	2018	المشغولون بأعمال الخدمات (%)
Agriculture, Animal Husbandry & Forestry Workers, Fisherman & Hunters(%)	3.0	2018	المشغولون بالزراعة والغابات وتربية الحيوانات وصيد البر والبحر (%)
Production & Related Workers, Transport Equipt. Operators & Labourer(%)	22.5	2018	المشغولون بأعمال الإنتاج ومن إليهم وعمال تشغيل وسائل النقل والعتالون (%)
Workers not classifiable by occupat.(%)	أصحاب مهن غير واضحة التوصيف (%)

AGRICULTURE

الزراعة

Cultivated Area (000's Hectare)	3 308	2017	الرقعة الزراعية (ألف هكتار)
Forest Area (000's Hectare)	2 700	2016	مساحة الغابات (ألف هكتار)
Vegetable Production (000's Ton)	1 939	2017	إنتاج الخضروات (ألف طن)
Fruit Production (000's Ton)	1 050	2017	إنتاج الفواكه (ألف طن)
Wheat Production (000's Ton)	620	2017	إنتاج القمح (ألف طن)
Barley Production (000's Ton)	637	2017	إنتاج الشعير (ألف طن)
Potatoes Production (000's Ton)	476	2017	إنتاج البطاطس (ألف طن)
Poultry Meat Production (000's Head)	770 473	2017	إنتاج لحوم الدواجن (ألف رأس)
Eggs Production (Million Eggs)	5 145	2017	إنتاج البيض (مليون بيضة)
Milk Production (000's Ton)	1 722	2015	إنتاج الحليب (ألف طن)
Total Agricultural Production (million\$)	17 393	2017	إجمالي الناتج الزراعي (مليون دولار)
Total Agricultural Exports (million \$)	3 991	2016	إجمالي الصادرات الزراعية (مليون دولار)
Total Agricultural Imports (million \$)	20 434	2016	إجمالي الواردات الزراعية (مليون دولار)

تابع - المملكة العربية السعودية
Cont. - Kingdom of Saudi Arabia

النقل

النقل			
Total Length of Roads (km)	211 281	2017	إجمالي أطوال الطرق (كم)
Number of Passengers' Cars	15 903 144	2012	عدد سيارات الركاب
Number of Goods' Vehicles	عدد عربات البضائع
Number of Road Accidents	460 488	2017	عدد حوادث الطرق
Road Accidents Death	7 489	2017	عدد وفيات حوادث الطرق
Total Length of Railway Lines (km)	1 418	2015	أطوال المسكك الحديدية (كم)
No. of Vessels Entered at Seaports	8 127	2017	عدد السفن القادمة في الموانئ
No. of Vessels Cleared at Seaports	عدد السفن المغادرة من الموانئ
Number of International Airports	5	2017	عدد المطارات الدولية
No. of Aircrafts Arriving at Airports	321 797	2016	عدد الطائرات القادمة في المطارات
No. of Aircrafts Departing from Airports	321 794	2016	عدد الطائرات المغادرة من المطارات
Passengers Arriving at Airports (000's)	42 173	2016	الركاب القادمون في المطارات (ألف راكب)
Passengers Departing at Airports(000's)	42 136	2016	الركاب المغادرون من المطارات (ألف راكب)

الاتصالات

الاتصالات			
Number of Fixed Telephone Lines (000's)	3 640	2017	عدد الخطوط الهاتفية الثابتة (ألف)
Fixed Telephone Lines per 100 inhabitants	11.2	2017	عدد الخطوط الهاتفية الثابتة لكل 100 من السكان
No. of Mobile Cellular Subscribers (000's)	40 200	2017	عدد مشتركى الهاتف المحمول الخليوي (ألف)
Mobile Cellular Subscribers per 100 inhabitants	123.5	2017	عدد مشتركى الهاتف المحمول الخليوي لكل 100 من السكان
Number of Internet Subscribers (000's)	29 700	2017	عدد مشتركى الإنترنت (ألف)
Internet Subscribers per 100 inhabitants	91.0	2017	عدد مشتركى الإنترنت لكل 100 من السكان
Ratio of Youth Using The Internet (000's)	نسبة الشباب الذين يستخدمون الإنترنت لكل ألف من السكان
Households who Own Personal Computer	2 547 580	2017	عدد الأسر التي تملك جهاز كمبيوتر
Number of Post Offices	590	2017	عدد مكاتب البريد
Number of Post Boxes	623 470	2017	عدد صناديق البريد

الصحة

الصحة			
No of Hospitals ⁽¹⁾	480	2017	عدد المستشفيات ⁽¹⁾
No of Beds ⁽¹⁾	72 981	2017	عدد الأسرة ⁽¹⁾
Average Pop. Per Bed ⁽¹⁾	446	2017	متوسط عدد السكان لكل سرير ⁽¹⁾
Average Pop. Per Physician (Gov.)	552	2017	متوسط عدد السكان لكل طبيب (حكومي)
Average Pop. Per Dentist (Gov.)	6 166	2017	متوسط عدد السكان لكل طبيب أسنان (حكومي)
Average Pop. Per Pharmacist (Gov.)	5 287	2017	متوسط عدد السكان لكل صيدلي (حكومي)
Average Pop. Per Nurse (Gov.)	233	2017	متوسط عدد السكان لكل ممرض/ممرضة (حكومي)
Number of Malaria Patients	3 151	2017	عدد مرضى الملاريا
Number of Tuberculosis (TB) Patients	2 925	2017	عدد مرضى السل
Number of Cancer Patients	42 832	2017	عدد مرضى السرطان
Number of HIV Patients (AIDS)	17 529	2011	عدد حالات نقص المناعة البشرية (الإيدز)
One Year Child. Immunized Against Measles(%)	98.8	2011	نسبة الأطفال الذين بلغوا سنة والملقحين ضد الحصبة(%)
Health Expenditure Percentage (%)	نسبة الإنفاق على الصحة (%)
Government Sector	القطاع الحكومي
Private Sector	القطاع الخاص
Ministry of Health Budget of Gov. Budget(%)	6.9	2011	موازنة وزارة الصحة من موازنة الحكومة (%)

(1): Data for Government and Private Hospitals Only.

(1): البيانات للمستشفيات الحكومية والأهلية فقط.

تابع - المملكة العربية السعودية
Cont. - Kingdom of Saudi Arabia

EDUCATION

التعليم

Illiteracy Percentage 15 Years and + (%)	4.7	2017	نسبة الأمية 15 سنة فأكثر (%)
Male (%)	2.9	2017	ذكور (%)
Female (%)	7.3	2017	إناث (%)
Ratio of Female to Male Literacy (%)	نسبة الإناث إلى الذكور من الملمين بالقراءة والكتابة (%)
Total Number of Students	7 970 479	2017	عدد طلبة المدارس في كافة المراحل
Kindergarten (%)	6.0	2017	رياض الأطفال (%)
Primary (%)	51.0	2017	ابتدائي (%)
Preparatory (%)	22.0	2017	إعدادي (%)
Secondary (%)	21.0	2017	ثانوي (%)
Others (%)	أخرى (%)
Ratio of Female to Male Kindergarten (%)	102.0	2017	نسبة الإناث إلى الذكور رياض الأطفال (%)
Ratio of Female to Male Primary (%)	97.0	2017	نسبة الإناث إلى الذكور ابتدائي (%)
Ratio of Female to Male Preparatory (%)	96.0	2017	نسبة الإناث إلى الذكور إعدادي (%)
Ratio of Female to Male Secondary (%)	86.0	2017	نسبة الإناث إلى الذكور ثانوي (%)
Number of Teachers	543 124	2016	عدد المدرسين
Number of Students Per Teacher	11	2016	عدد الطلاب لكل مدرس
Number of Classes	268 141	2016	عدد الفصول
Number of Students Per Class	22	2016	عدد الطلاب لكل شعبة (فصل)
No. of Students at High Education	1 397 677	2016	عدد الطلاب في التعليم الجامعي وما فوق
Ratio of Fem. to Male of Stud. at High Educat. (%)	109.5	2016	نسبة الإناث إلى الذكور في التعليم الجامعي وما فوق (%)
Ministry of Educat. Budget of Gov. Budget (%)	موازنة وزارة التعليم من موازنة الحكومة (%)

Ministry of High Educat. Budget of Gov. Budget (%)

TOURISM

السياحة

Number of Arrival Tourists (000's)	16 109	2017	عدد السياح القادمين (الف)
Arabs (%)	37.5	2017	عرب (%)
Asians (Except Arabs) (%)	42.0	2017	آسيويون (عدا العرب) (%)
Africans (Except Arabs) (%)	9.2	2017	أفريقيون (عدا العرب) (%)
Europeans (%)	7.1	2017	أوروبيون (%)
Americans (%)	3.3	2017	أمريكيون (%)
Others (%)	0.8	2017	آخرون (%)
Number of Hotels	2 231	2017	عدد الفنادق
**** (%)	7.0	2017	**** (%)
*** (%)	8.1	2017	*** (%)
** (%)	19.0	2017	** (%)
* (%)	15.1	2017	* (%)
Others (%)	51.0	2017	أخرى (%)
Number of Rooms in Hotels	369 512	2017	عدد الغرف بالفنادق
Number of Beds in Hotels	29 649	2016	عدد الأسرة بالفنادق
Average of Bed Occupancy	50.0	2016	متوسط الإشغال للسرير
Average Length of Tourists Stay (night)	10.6	2017	متوسط مدة الإقامة للسياح (ليلة)
Total Value of Tourism Receipts (Million\$)	647	2015	إجمالي قيمة العائدات السياحية (مليون دولار)

تابع - المملكة العربية السعودية
Cont. - Kingdom of Saudi Arabia

ENERGY

				الطاقة
Crude Oil Reserve (billion barrels at EY)	266.3	2017		احتياطي النفط الخام (مليار برميل في نهاية السنة)
Crude Oil Production (000's barrel/day)	9 960	2017		إنتاج النفط الخام (ألف برميل/يوم)
Oil Consumption (000's BOE/day)	584	2016		استهلاك النفط (ألف برميل مكافئ لنتف / يوم)
Crude Oil Exports (000's barrel/day)	7 463	2016		صادرات النفط الخام (ألف برميل/يوم)
Natural Gas Reserve (billion m3at EY)	8 619	2016		احتياطي الغاز الطبيعي (مليار متر 3 نهاية السنة)
Marketed Natural Gas Production(billion m3a	111	2016		إنتاج الغاز الطبيعي المسوق(مليار متر 3 نهاية السنة)
Natural Gas Consumption (000's BOE/day)	1 910	2016		استهلاك الغاز الطبيعي(ألف برميل مكافئ لنتف/يوم)
Electric Energy Production (Gw/H)	345 104	2016		إنتاج الطاقة الكهربائية(جيجا وات/ساعة)
Total Energy Consumption (Gw/H)	298 439	2017		إجمالي استهلاك الطاقة (جيجاوات/ساعة)
Consumption of Energy Per Capita (Kwh)	9 151	2017		تصيب الفرد في استهلاك الطاقة (كيلو وات ساعة)
Gasoline Production (000's barrel/day)	553	2016		إنتاج الغازولين (ألف برميل / يوم)
Gasoline Consumption (000's barrel/day)	541	2016		استهلاك الغازولين (ألف برميل / يوم)

FOREIGN TRADE

				التجارة الخارجية
Total Exports (million dollars)	221 835	2017		إجمالي الصادرات (مليون دولار)
Exports to A.C. of Total Exports (%)	17.1	2017		الصادرات إلى الدول العربية من إجمالي الصادرات (%)
Total Imports (million dollars)	134 519	2017		إجمالي الواردات (مليون دولار)
Imports From A.C. of Total Imports (%)	12.6	2017		الواردات من الدول العربية من إجمالي الواردات (%)
Change in Trade Balance rate (%)	101.1	2017		معدل التغير في الميزان التجاري (%)

Major Countries Exporting to (million dollars)

				أهم الدول المصدر (مليون دولار)
1- Japan	26 769	2017		1- اليابان
2- China	25 961	2017		2- الصين
3- South Korea	19 741	2017		3- كوريا الجنوبية
4- India	19 680	2017		4- الهند
Per. of Major Countries Exporting to (%)	41.5	2017		نسبة أهم الدول المصدر إليها من إجمالي الصادرات

Major Countries Importing from (million dollars)

				أهم الدول المستوردة منها (مليون دولار)
1- China	76 971	2017		1- الصين
2- United States of America	68 086	2017		2- الولايات المتحدة الأمريكية
3- United Arab Emirates	32 831	2017		3- الإمارات العربية المتحدة
4- Germany	29 497	2017		4- ألمانيا
Per. of Major Countries Importing from (%)	41.1	2017		نسبة أهم الدول المستوردة منها من إجمالي الواردات

Major Commodities Exporting (million dollars)

				أهم السلع المصدرة (مليون دولار)
1- Oil and Oil Products	170 241	2017		1- زيت نفط خام ومنتجاتها
2- Polymers of Ethylene in primary	9 666	2017		2- بولييمرات إيثيلين
3- Polymers of Propylene in prin	5 149	2017		3- بولييمرات بروبيلين
4- Ethers, Ether-Alcohols	4 266	2017		4- أتيرات وأتيرات الكحول
Per. of Major Exported Commodities (%)	88.8	2017		نسبة أهم السلع المصدرة من إجمالي الصادرات

Major Commodities Importing (million dollars)

				أهم السلع المستوردة (مليون دولار)
1- Vehicles, Tractors And Parts	9 684	2017		1- سيارات وجرارات وأجزاؤها
2- Telephones	6 871	2017		2- أجهزة هاتف
3- Medicaments	3 899	2017		3- أدوية بشرية
4- Petro. non crude oils and prep	2 757	2017		4- زيوت ومحضرات نفط غير خام
Per. of Major Imported Commodities (%)	17.3	2017		نسبة أهم السلع المستوردة من إجمالي الواردات

تابع - المملكة العربية السعودية
Cont. - Kingdom of Saudi Arabia

CONSUMER PRICE INDEX

الرقم القياسي لأسعار المستهلكين

General Price Index (2010=100)	104.7	2017	الرقم القياسي العام (2010=100)
Annual Inflation Rate (%) ⁽¹⁾	-0.8	2017	معدل التضخم السنوي (%) ⁽¹⁾

NATIONAL ACCOUNTS

الحسابات القومية

GDP at Current Prices (million \$)	686 739	2017	الناتج المحلي الإجمالي بالأسعار الجارية (مليون دولار)
Average GDP Per Capita (\$)	21 057	2017	متوسط نصيب الفرد من الناتج المحلي الإجمالي (\$)
Real GDP Growth Rate (%) ⁽²⁾	-0.9	2017	معدل النمو الحقيقي للناتج المحلي الإجمالي (%) ⁽²⁾
Total Goods Productions Sectors (million\$)	332 472	2017	إجمالي قطاعات الإنتاج السعلي (مليون دولار)
Total Productivity Services Sectors(million\$)	148 856	2017	إجمالي قطاعات الخدمات الإنتاجية (مليون دولار)
Total Social Services Sectors (million \$)	199 176	2017	إجمالي قطاعات الخدمات الاجتماعية (مليون دولار)

PUBLIC FINANCE

المالية العامة

Government Revenues (Million \$)	185 541	2017	الإيرادات الحكومية (مليون دولار)
Government Expenditures (Million \$)	247 040	2017	التفقات الحكومية (مليون دولار)

Monetary Supply

النقدية

Money supply (Million \$)	45 635	2017	المعروض من النقود (مليون دولار)
Cash Reserves Except Gold (Million \$)	17 110	2016	الاحتياطي النقدي عدا الذهب (مليون دولار)

EXCHANGE RATE AND CONVERSION FACTORS

سعر الصرف ومعاملات التحويل

National Currency = ...U.S. Dollar (Exports)	0.266700	2016	وحدة عملة وطنية = ... دولار أمريكي (للمصادر)
National Currency = ...U.S. Dollar (Imports)	0.266690	2016	وحدة عملة وطنية = ... دولار أمريكي (للواردات)
Exchange Rate National Currency=...U.S.\$	0.266667	2017	سعر الصرف وحدة عملة وطنية = ...دولار أمريكي

ENVIRONMENT

البيئة

Proportion of population using safely managed drinking water services(%)	100.0	2017	نسبة السكان القادرين على الوصول إلى مياه شرب آمنة
Proportion of population using safety managed sanitation services, including a hand-washing facility with soap and water (%)	100.0	2017	النسبة المئوية للسكان القادرين على الوصول إلى المرافق الصحية السليمة في الحضر والريف
Proportion of wastewater safely treated(%)	65.0	2017	نسبة مياه الصرف الصحي المعالجة بطريقة آمنة (%)
Solid Waste Quantity (garbage)(Ton)	16 435 568	2017	كمية المخلفات الصلبة (القمامة) (طن)
Maximum Temperature C ⁰	51.0	2017	درجة الحرارة العظمى م ⁰
Minimum Temperature C ⁰	-6.0	2017	درجة الحرارة الصغرى م ⁰
Maximum Relative Humidity (%)	78.0	2017	الرطوبة النسبية(عظمى) (%)
Minimum Relative Humidity (%)	6.0	2017	الرطوبة النسبية(صغرى) (%)
Maximum Quantity of Rainfall (mm)	183.0	2017	أعلى كمية إمتطار (مم)
Minimum Quantity of Rainfall (mm)	0.0	2017	أدنى كمية إمتطار (مم)
Maximum Wind Speed (Knot)	12.0	2017	سرعة الرياح (الأعلى) (عقدة)
Minimum Wind Speed (Knot)	1.0	2017	سرعة الرياح (الأدنى) (عقدة)

(1): Annual Change Rate of Consumer Price Index.

(1): معدل التغير السنوي في الرقم القياسي لأسعار المستهلكين.

(2): Real GDP Growth Rate by National Currencies.

(2): معدل النمو الحقيقي للناتج المحلي الإجمالي بالعملة الوطنية.



جمهورية السودان (*)
Republic of Sudan (*)



Calling Code: +249	رمز المكالمات الدولية :	Capital: Khartoum	العاصمة : الخرطوم
Currency: Pound (SDG)	العملة : الجنيه السوداني	Area (Km2) : 1 882 000	المساحة (كم ²):
Time zone: UTC+3	منطقة التوقيت :	From Tot. AC: 14%	من مساحة الوطن العربي:
LAS Membership: 1956/1/19	الانضمام إلى الجامعة :	Independence: 1956/1/1	الاستقلال:
Central Bureau of Statistic	Website: www.cbs.gov.sd		الجهاز المركزي للإحصاء

POPULATION

السكان

Population (000's)	41 985	2018	عدد السكان (ألف نسمة)
0-14 Years (%)	42.5	2014	14-0 سنة (%)
15-24 Years (%)	19.3	2014	24-15 سنة (%)
25-49 Years (%)	28.3	2014	49-25 سنة (%)
50-59 Years (%)	5.1	2014	59-50 سنة (%)
60 Years and above (%)	4.8	2014	60 سنة فأكثر (%)
Sex Ratio (No. of males per 100 females)	103.8	2014	نسبة النوع (عدد الذكور لكل 100 أنثى)
Percentage of Urban Population (%)	34.0	2016	نسبة السكان في الحضر (%)
Non-Citizens Population (%)	نسبة السكان غير المواطنين (%)
Population Density (population per km ²)	22.3	2017	الكثافة السكانية (فرد/كم ²)
Annual Population Growth Rate (%)	2.3	2015	معدل النمو السكاني السنوي (%)
Pop. From Total Pop. of A.C.(%)	9.86	2018	نسبة السكان من جملة سكان الوطن العربي (%)
No. of Households (000's)	6 542	2014	عدد الأسر (ألف)
Average Household Size	5.9	2014	متوسط حجم الأسرة
Dependency Ratio (%)	79.1	2014	نسبة الإعالة (%)
Percentage of Female Headed Households (%)	28.6	2008	نسبة آباء الأسر من النساء (%)
Poverty Ratio According to the National Poverty Lin	36.1	2015/14	نسبة الفقر وفق خط الفقر الوطني (%)

VITAL STATISTICS

الإحصاءات الحيوية

Crude Birth Rate (Per 1000 pop.)	33.0	2016	معدل المواليد الخام (لكل 1000 من السكان)
Crude Death Rate (Per 1000 pop.)	7.0	2016	معدل الوفيات الخام (لكل 1000 من السكان)
Rate of Natural Increase (Per 1000 pop.)	26.0	2016	معدل الزيادة الطبيعية (لكل 1000 من السكان)
Infant Mortality Rate (Per 1000 Live Births)	44.8	2016	معدل وفيات الأطفال الرضع (لكل 1000 مولود حي)
Under 5 Mortality Rate (Per 1000 Live Births)	65.1	2016	معدل وفيات الأطفال دون 5 من العمر (لكل 1000 مولود حي)
Maternal Mortality Rate(Per 100 000 Live Births)	311.0	2016	معدل وفيات الأمهات (لكل 100 000 مولود حي)
Suicide Mortality Rate	معدل الوفيات الناجمة عن الانتحار
Life Expectancy at Birth (year)	64.0	2016	العمر المتوقع عند الولادة (سنة)
Male Life Expectancy	62.5	2016	العمر المتوقع عند الذكور
Female Life Expectancy	65.5	2016	العمر المتوقع عند الإناث
Total Fertility Rate	4.5	2016	معدل الخصوبة الكلي
Girls Fertility Rate (15-19)	72.1	2015	معدل الخصوبة للفتيات (15-19)
Average Age at First Marriage	25.7	2008	متوسط السن عند الزواج الأول
Male Average Age at First Marriage	28.4	2008	متوسط سن الذكور عند الزواج الأول
Female Average Age at First Marriage	23.2	2008	متوسط سن الإناث عند الزواج الأول
Crude Marriage Rate (per 1000 pop.)	315.1	2008	معدل الزواج الخام (لكل 1000 من السكان)
Crude Divorce Rate (per 1000 pop.)	9.9	2008	معدل الطلاق الخام (لكل 1000 من السكان)

(*) : Data before 2011 are before splitting into two countries.

(*) : البيانات قبل عام 2011 قبل التقسيم إلى دولتين.

تابع - جمهورية السودان
Cont. - Republic of Sudan

HOUSING

المساكن

No. of Houses (census) (000's)	5 367	2008	عدد المساكن (تعداد) (ألف)
Average No. of Rooms in a House	متوسط عدد الغرف في المسكن
Houses Connected to Electricity Network(%)	21.5	2008	المساكن المتصلة بشبكة الكهرباء (%)
Houses Connected to Water Network (%)	68.0	2014	المساكن المتصلة بشبكة المياه (%)
Houses Connected to Sewage Network (%)	32.9	2014	المساكن المتصلة بشبكة الصرف الصحي (%)
Number of Residential buildings (000's)	عدد المباني السكنية (ألف)
Number of Non Residential buildings (000's)	عدد المباني غير السكنية (ألف)

MANPOWER & LABOR FORCE

القوة البشرية وقوة العمل

Manpower (000's)	17 776	2011	حجم القوة البشرية (ألف)
Male (%)	51.5	2011	ذكور (%)
Female (%)	48.5	2011	إناث (%)
Labor Force (000's)	11 150	2017	إجمالي قوة العمل (ألف)
Male (%)	72.4	2011	ذكور (%)
Female (%)	27.7	2011	إناث (%)
Unemployment Rate(15 years +) (%)	12.8	2017	معدل البطالة (15 سنة فأكثر) (%)
Male Unemployment Rate(%)	10.8	2017	معدل البطالة ذكور (%)
Female Unemployment Rate(%)	18.5	2017	معدل البطالة إناث (%)
Youth Unemployment Rate (15-24) (%)	معدل البطالة للشباب (15-24) (%)

LABOR FORCE BY OCCUPATION

قوة العمل حسب المهنة

Professional Tech. & Related Workers (%)	9.9	2011	أصحاب المهن الفنية والعملية ومن إليهم (%)
Administrative & Managerial Workers (%)	0.6	2011	المديرون والإداريون ومندوبو الأعمال (%)
Clerical & Related Workers (%)	2.3	2011	المشتغلون بالكتابة ومن إليهم (%)
Sales Workers (%)	18.6	2011	المشتغلون بأعمال البيع ومن إليهم (%)
Service Workers (%)	37.1	2011	المشتغلون بأعمال الخدمات (%)
Agriculture, Animal Husbandry & Forestry Workers, Fisherman & Hunters(%)	6.5	2011	المشتغلون بالزراعة والغابات وتربية الحيوانات وصيد البر والبحر (%)
Production & Related Workers, Transport Equipt. Operators & Labourer(%)	المشتغلون بأعمال الإنتاج ومن إليهم وعمال تشغيل وسائل النقل والعتالون (%)
Workers not classifiable by occupat.(%)	25.0	2011	أصحاب مهن غير واضحة التوصيف (%)
Not Stated (%)	غير مبين (%)

AGRICULTURE

الزراعة

Cultivated Area (000's Hectare)	21 756	2015	الرقعة الزراعية (ألف هكتار)
Forest Area (000's Hectare)	19	2015	مساحة الغابات (ألف هكتار)
Vegetable Production (000's Ton)	4 502	2016	إنتاج الخضروات (ألف طن)
Fruit Production (000's Ton)	2 638	2016	إنتاج الفواكه (ألف طن)
Sorghum & Millet Production (000's Ton)	7 898	2017/16	إنتاج الذرة الرفيعة و الدخن (ألف طن)
Groundnuts Production (000's Ton)	1 826	2017/16	إنتاج الفول السوداني (ألف طن)
Red Meat Production (000's Ton)	1 502	2016	إنتاج اللحوم الحمراء (ألف طن)
Poultry Meat Production (000's Ton)	65	2016	إنتاج لحوم الدواجن (ألف طن)
Eggs Production (000's Ton)	60	2016	إنتاج البيض (ألف طن)
Milk Production (000's Ton)	4 507	2016	إنتاج الحليب (ألف طن)
Total Agricultural Production (million\$)	39 254	2017	إجمالي الناتج الزراعي (مليون دولار)
Total Agricultural Exports (million \$)	1 090	2016	إجمالي الصادرات الزراعية (مليون دولار)
Total Agricultural Imports (million \$)	380	2016	إجمالي الواردات الزراعية (مليون دولار)

تابع - جمهورية السودان
Cont. - Republic of Sudan

TRANSPORT

النقل

Total Length of Roads (km)	8 420	2013	إجمالي أطوال الطرق (كم)
Number of Passengers' Cars	54 768	2013	عدد سيارات الركاب
Number of Goods' Vehicles	49 954	2013	عدد عربات البضائع
Number of Road Accidents	15 896	2013	عدد حوادث الطرق
Road Accidents Death	2 349	2013	عدد وفيات حوادث الطرق
Total Length of Railway Lines (km)	5 844	2013	أطوال المسكك الحديدية (كم)
No. of Vessels Entered at Seaports	1 446	2012	عدد السفن القادمة في الموانئ
No. of Vessels Cleared at Seaports	1 462	2012	عدد السفن المغادرة من الموانئ
Number of International Airports	8	2013	عدد المطارات الدولية
No. of Aircrafts Arriving at Airports	4 937	2009	عدد الطائرات القادمة في المطارات
No. of Aircrafts Departing from Airports			عدد الطائرات المغادرة من المطارات
Passengers Arriving at Airports (000's)	373	2012	الركاب القادمون في المطارات (ألف راكب)
Passengers Departing at Airports(000's)			الركاب المغادرون من المطارات (ألف راكب)

TELECOMMUNICATION

الاتصالات

Number of Fixed Telephone Lines (000's)	124	2016	عدد الخطوط الهاتفية الثابتة (ألف)
Fixed Telephone Lines per 100 inhabitants	0.3	2016	عدد الخطوط الهاتفية الثابتة لكل 100 من السكان
No. of Mobile Cellular Subscribers (000's)	27 920	2016	عدد مشتركى الهاتف المحمول الخليوي (ألف)
Mobile Cellular Subscribers per 100 inhabitants	70.5	2016	عدد مشتركى الهاتف المحمول الخليوي لكل 100 من السكان
Number of Internet Subscribers (000's)	9 955	2016	عدد مشتركى الإنترنت (ألف)
Internet Subscribers per 100 inhabitants	25.1	2016	عدد مشتركى الإنترنت لكل 100 من السكان
Ratio of Youth Using The Internet (000's)	نسبة الشباب الذين يستخدمون الإنترنت لكل ألف من السكان
Households who Own Personal Computer	2 088	2008	عدد الأسر التي تملك جهاز كمبيوتر
Number of Post Offices	171	2011	عدد مكاتب البريد
Number of Post Boxes	عدد صناديق البريد

HEALTH

الصحة

No of Hospitals	503	2016	عدد المستشفيات
No of Beds	30 308	2016	عدد الأسرة
Average Pop. Per Bed	1 307	2016	متوسط عدد السكان لكل سرير
Average Pop. Per Physician	4 316	2016	متوسط عدد السكان لكل طبيب
Average Pop. Per Dentist	47 254	2016	متوسط عدد السكان لكل طبيب أسنان
Average Pop. Per Pharmacist	23 347	2013	متوسط عدد السكان لكل صيدلي
Average Pop. Per Nurse	2 469	2016	متوسط عدد السكان لكل ممرض/ممرضة
Number of Malaria Patients	1 368 589	2017	عدد مرضى الملاريا
Number of Tuberculosis (TB) Patients	21 054	2017	عدد مرضى السل
Number of Cancer Patients	8 216	2011	عدد مرضى السرطان
Number of HIV Patients (AIDS)	3 875	2017	عدد حالات نقص المناعة البشرية (الإيدز)
One Year Child. Immunized Against Measles(%)	نسبة الأطفال الذين بلغوا سنة والملقحين ضد الحصبة(%)
Health Expenditure Percentage (%)	نسبة الإنفاق على الصحة (%)
Government Sector	القطاع الحكومي
Private Sector	القطاع الخاص
Ministry of Health Budget of Gov. Budget(%)	موازنة وزارة الصحة من موازنة الحكومة (%)

(1): Data for the Doctors working in government sector only.

(1): البيانات لأطباء العاملين بالقطاع الحكومي فقط.

تابع - جمهورية السودان
Cont. - Republic of Sudan

EDUCATION

التعليم

Illiteracy Percentage 15 Years and + (%)	24.1	2016	نسبة الأمية 15 سنة فأكثر (%)
Male (%)	16.7	2016	ذكور (%)
Female (%)	31.4	2016	إناث (%)
Ratio of Female to Male Literacy (%)	90.2	2008	نسبة الإناث إلى الذكور من الملمين بالقراءة والكتابة (%)
Total Number of Students	7 278 668	2013	عدد طلبة المدارس في كافة المراحل
Kindergarten (%)	11.9	2013	رياض الأطفال (%)
Primary (%)	76.9	2013	ابتدائي (%)
Preparatory (%)	إعدادي (%)
Secondary (%)	11.2	2013	ثانوي (%)
Others (%)	أخرى (%)
Ratio of Female to Male Kindergarten (%)	102.3	2013	نسبة الإناث إلى الذكور رياض الأطفال (%)
Ratio of Female to Male Primary (%)	85.9	2013	نسبة الإناث إلى الذكور ابتدائي (%)
Ratio of Female to Male Preparatory (%)	نسبة الإناث إلى الذكور إعدادي (%)
Ratio of Female to Male Secondary (%)	90.5	2013	نسبة الإناث إلى الذكور ثانوي (%)
Number of Teachers	222 764	2010/09	عدد المدرسين
Number of Students Per Teacher	29	2010/09	عدد الطلاب لكل مدرس
Number of Classes	133 188	2010/09	عدد الفصول
Number of Students Per Class	48	2010/09	عدد الطلاب لكل فصل
No. of Students at High Education	551 391	2011/12/11	عدد الطلاب في التعليم الجامعي وما فوق
Ratio of Fem to Male of Stud. at High Educat. (%)	110	2011/12/11	نسبة الإناث إلى الذكور في التعليم الجامعي وما فوق (%)
Ministry of Educat. Budget of Gov. Budget (%)	موازنة وزارة التعليم من موازنة الحكومة (%)

TOURISM

السياحة

Number of Arrival Tourists (000's)	800	2016	عدد السياح القادمين (الف)
Arabs (%)	عرب (%)
Asians (Except Arabs) (%)	آسيويون (عدا العرب) (%)
Africans (Except Arabs) (%)	أفريقيون (عدا العرب) (%)
Europeans (%)	أوروبيون (%)
Americans (%)	أمريكيون (%)
Others (%)	آخرون (%)
Number of Hotels	370	2016	عدد الفنادق
***** (%)	***** (%)
**** (%)	**** (%)
*** (%)	*** (%)
** (%)	** (%)
* (%)	* (%)
Others (%)	أخرى (%)
Number of Rooms in Hotels	4 165	2013	عدد الغرف بالفنادق
Number of Beds in Hotels	28 002	2013	عدد الأسرة بالفنادق
Average of Bed Occupancy	متوسط الإشغال للسرير
Average Length of Tourists Stay (night)	متوسط مدة الإقامة للسياح (ليلة)
Total Value of Tourism Receipts (Million\$)	995.7	2016	إجمالي قيمة العائدات السياحية (مليون دولار)

تابع - جمهورية السودان
Cont. - Republic of Sudan

ENERGY

الطاقة

Crude Oil Reserve (billion barrels at EY)	1.5	2016	احتياطي النفط الخام (مليار برميل في نهاية السنة)
Crude Oil Production (000's barrel/day)	102.0	2016	إنتاج النفط الخام (ألف برميل/يوم)
Oil Consumption (000's BOE/day)	109.8	2016	استهلاك النفط (ألف برميل مكافئ نفط / يوم)
Crude Oil Exports (000's barrel/day)	162.4	2016	صادرات النفط الخام (ألف برميل/يوم)
Natural Gas Reserve (billion m3at EY)	85.0	2016	احتياطي الغاز الطبيعي (مليار متر 3 نهاية السنة)
Marketed Natural Gas Production(billion m3a	إنتاج الغاز الطبيعي المسوق(مليار متر 3 نهاية السنة)
Natural Gas Consumption (000's BOE/day)	استهلاك الغاز الطبيعي(ألف برميل مكافئ نفط/يوم)
Electric Energy Production (Gw/H)	14 429	2016	إنتاج الطاقة الكهربائية (جيجا وات/ساعة)
Total Energy Consumption (000's BOE/day)	118	2016	إجمالي استهلاك الطاقة(ألف برميل مكافئ نفط/يوم)
Consumption of Energy Per Capita (BOE)	0.9	2011	نسب الفرد في استهلاك الطاقة (برميل مكافئ نفط)
Gasoline Production (000's barrel/day)	25.4	2016	إنتاج الغازولين (ألف برميل / يوم)
Gasoline Consumption (000's barrel/day)	21.3	2016	استهلاك الغازولين (ألف برميل / يوم)

FOREIGN TRADE

التجارة الخارجية

Total Exports (million dollars)	3 094	2016	إجمالي الصادرات (مليون دولار)
Exports to A.C. of Total Exports (%)	الصادرات إلى الدول العربية من إجمالي الصادرات (%)
Total Imports (million dollars)	8 323	2016	إجمالي الواردات (مليون دولار)
Imports From A.C. of Total Imports (%)	الواردات من الدول العربية من إجمالي الواردات (%)
Change in Trade Balance rate (%)	21.2	2016	معدل التغير في الميزان التجاري (%)

Major Countries Exporting to (million dollars)

أهم الدول المصدر إليها (مليون دولار)

1- United Arab Emirates	1 116	2016	1- الإمارات
2- Saudi Arabia	507	2016	2- السعودية
3- China	459	2016	3- الصين
4- Egypt	412	2016	4- مصر
Per. of Major Countries Exporting to (%)	80.6	2016	نسبة أهم الدول المصدر إليها من إجمالي الصادرات

Major Countries Importing from (million dollars)

أهم الدول المستوردة منها (مليون دولار)

1- China	2 193	2016	1- الصين
2- United Arab Emirates	869	2016	2- الإمارات
3- India	633	2016	3- الهند
4- Egypt	591	2016	4- مصر
Per. of Major Countries Importing from (%)	51.5	2016	نسبة أهم الدول المستوردة منها من إجمالي الواردات

Major Commodities Exporting (million dollars)

أهم السلع المصدرة (مليون دولار)

1- Gold	906	2016	1- ذهب
2- Sesame	327	2016	2- سمسم
3- Sheep	314	2016	3- ضأن
4- Petroleum & Petroleum Produ	313	2016	4- بترول ومنتجاته
Per. of Major Exported Commodities (%)	60.1	2016	نسبة أهم السلع المصدرة من إجمالي الصادرات

Major Commodities Importing (million dollars)

أهم السلع المستوردة (مليون دولار)

1- Machinery & Equipment	1 389	2016	1- آلات ومعدات
2- Wheat & Wheat Flour	664	2016	2- قمح ودقيق القمح
3- Petroleum & Petroleum Produ	655	2016	3- بترول ومنتجاته
4- Iron,Steel & Articles Thereof	602	2016	4- حديد وصلب ومصنوعاته
Per. of Major Imported Commodities (%)	39.8	2016	نسبة أهم السلع المستوردة من إجمالي الواردات

تابع - جمهورية السودان
Cont. - Republic of Sudan

CONSUMER PRICE INDEX

الرقم القياسي لأسعار المستهلكين

General Price Index (2007=100)	783.2	2017	الرقم القياسي العام (2007=100)
Annual Inflation Rate (%) ⁽¹⁾	32.4	2017	معدل التضخم السنوي (%) ⁽¹⁾

NATIONAL ACCOUNTS

الحسابات القومية

GDP at Current Prices (million \$)	123 344	2017	الناتج المحلي الإجمالي بالأسعار الجارية (مليون دولار)
Average GDP Per Capita (\$)	2 938	2017	متوسط نصيب الفرد من الناتج المحلي الإجمالي (\$) ⁽²⁾
Real GDP Growth Rate (%) ⁽²⁾	23.4	2017	معدل النمو الحقيقي للناتج المحلي الإجمالي (%) ⁽²⁾
Total Goods Productions Sectors (million\$)	62 083	2017	إجمالي قطاعات الإنتاج السعلي (مليون دولار)
Total Productivity Services Sectors(million\$)	47 820	2017	إجمالي قطاعات الخدمات الإنتاجية (مليون دولار)
Total Social Services Sectors (million \$)	7 788	2017	إجمالي قطاعات الخدمات الاجتماعية (مليون دولار)

PUBLIC FINANCE

المالية العامة

Government Revenues (Million \$)	7 217	2013	الإيرادات الحكومية (مليون دولار)
Government Expenditures (Million \$)	7 610	2013	التفقات الحكومية (مليون دولار)

Monetary Supply

النقدية

Money supply (Million \$)	10 952	2016	المعروض من النقود (مليون دولار)
Cash Reserves Except Gold (Million \$)	19 174	2016	الإحتياطي النقدي عدا الذهب (مليون دولار)

EXCHANGE RATE AND CONVERSION FACTORS

سعر الصرف ومعاملات التحويل

National Currency =...U.S. Dollar (Exports)	0.138888	2016	وحدة عملة وطنية = ... دولار أمريكي (للمصدرات)
National Currency =...U.S. Dollar (Imports)	0.146755	2016	وحدة عملة وطنية = ... دولار أمريكي (للواردات)
Exchange Rate National Currency=...U.S.\$	0.149701	2017	سعر الصرف وحدة عملة وطنية = ...دولار أمريكي

ENVIRONMENT

البيئة

Proportion of population using safely managed drinking water services(%)	55.0	2016	نسبة السكان القادرين على الوصول إلى مياه شرب آمنة
Proportion of population using safety managed sanitation services, including a hand-washing facility with soap and water (%)	24.0	2016	النسبة المئوية للسكان القادرين على الوصول إلى المرافق الصحية السليمة في الحضر والريف
Proportion of wastewater safely treated(%)	نسبة مياه الصرف الصحي المعالجة بطريقة آمنة (%)
Solid Waste Quantity (garbage)(Ton)	972 000	2013	كمية المخلفات الصلبة (القمامة) (طن)
Maximum Temperature C ⁰	43.2	2016	درجة الحرارة العظمى م ⁰
Minimum Temperature C ⁰	8.0	2016	درجة الحرارة الصغرى م ⁰
Maximum Relative Humidity (%)	45.0	2016	الرطوبة النسبية(عظمى) (%)
Minimum Relative Humidity (%)	26.0	2016	الرطوبة النسبية(صغرى) (%)
Maximum Quantity of Rainfall (mm)	801.9	2016	أعلى كمية إمتطار (مم)
Minimum Quantity of Rainfall (mm)	5.6	2016	أدنى كمية إمتطار (مم)
Maximum Wind Speed (Knot)	10.0	2016	سرعة الرياح (الأعلى) (عقدة)
Minimum Wind Speed (Knot)	4.0	2016	سرعة الرياح (الأدنى) (عقدة)

(1): Annual Change Rate of Consumer Price Index.

(1): معدل التغير السنوي في الرقم القياسي لأسعار المستهلكين.

(2): Real GDP Growth Rate by National Currencies.

(2): معدل النمو الحقيقي للناتج المحلي الإجمالي بالعملة الوطنية.



الجمهورية العربية السورية
Syrian Arab Republic



Calling Code: +963	رمز المكالمات الدولية :	Capital: Damascus	دمشق العاصمة :
Currency: Syrian Pound	العملة : ليرة سورية	Area (Km ²): 185 180	المساحة (كم ²):
Time zone: UTC+2	منطقة التوقيت :	From Tot. AC: 1.4%	من مساحة الوطن العربي :
LAS Membership: 1945/3/22	الانضمام إلى الجامعة :	Independence: 1946/4/17	الاستقلال :
Central Bureau of Statistics	Website: www.cbssyr.sy		المكتب المركزي للإحصاء

POPULATION

السكان

Population (000's)	25 019	2018	عدد السكان (ألف نسمة)
0-14 Years (%)	37.1	2011	14-0 سنة (%)
15-24 Years (%)	20.2	2011	24-15 سنة (%)
25-49 Years (%)	29.8	2011	49-25 سنة (%)
50-59 Years (%)	6.5	2011	59-50 سنة (%)
60 Years and above (%)	6.4	2011	60 سنة فأكثر (%)
Sex Ratio (No. of males per 100 females)	104.5	2011	نسبة النوع (عدد الذكور لكل 100 أنثى)
Percentage of Urban Population (%)	58.1	2016	نسبة السكان في الحضر (%)
Non-Citizens Population (%)	نسبة السكان غير المواطنين (%)
Population Density (population per km ²)	135.1	2018	الكثافة السكانية (فرد/كم ²)
Annual Population Growth Rate (%)	2.5	2010	معدل النمو السنوي للسكان (%)
Pop. From Total Pop. of A.C.(%)	5.86	2018	نسبة السكان من جملة سكان الوطن العربي (%)
No. of Households (000's)	4 025	2009	عدد الأسر (ألف)
Average Household Size	5.0	2009	متوسط حجم الأسرة
Dependency Ratio (%)	65.1	2014	نسبة الإعالة (%)
Percentage of Female Headed Households (%)	نسبة آباء الأسر من النساء (%)
Poverty Ratio According to the National Poverty Lin	35.2	2007	نسبة الفقر وفق خط الفقر الوطني (%)

VITAL STATISTICS

الإحصاءات الحيوية

Crude Birth Rate (Per 1000 pop.)	21.0	2016	معدل المواليد الخام (لكل 1000 من السكان)
Crude Death Rate (Per 1000 pop.)	6.0	2016	معدل الوفيات الخام (لكل 1000 من السكان)
Rate of Natural Increase (Per 1000 pop.)	15.0	2016	معدل الزيادة الطبيعية (لكل 1000 من السكان)
Infant Mortality Rate (Per 1000 Live Births)	11.1	2016	معدل وفيات الأطفال الرضع (لكل 1000 مولود حي)
Under 5 Mortality Rate (Per 1000 Live Births)	17.5	2016	معدل وفيات الأطفال دون 5 من العمر (لكل 1000 مولود حي)
Maternal Mortality Rate(Per 100 000 Live Births)	68.0	2016	معدل وفيات الأمهات (لكل 100 000 مولود حي)
Suicide Mortality Rate	معدل الوفيات الناجمة عن الانتحار
Life Expectancy at Birth (year)	70.0	2016	العمر المتوقع عند الولادة (سنة)
Male Life Expectancy	74.7	2009	العمر المتوقع عند الذكور
Female Life Expectancy	71.6	2009	العمر المتوقع عند الإناث
Total Fertility Rate	2.9	2016	معدل الخصوبة الكلي
Girls Fertility Rate (15-19)	84.8	2015	معدل الخصوبة للفتيات (15-19)
Average Age at First Marriage	متوسط السن عند الزواج الأول
Male Average Age at First Marriage	29.1	2009	متوسط سن الذكور عند الزواج الأول
Female Average Age at First Marriage	25.3	2009	متوسط سن الإناث عند الزواج الأول
Crude Marriage Rate (per 1000 pop.)	4.6	2016	معدل الزواج الخام (لكل 1000 من السكان)
Crude Divorce Rate (per 1000 pop.)	0.8	2016	معدل الطلاق الخام (لكل 1000 من السكان)

تابع - الجمهورية العربية السورية
Cont. - Syrian Arab Republic

HOUSING

المساكن

No. of Houses (census) (000's)	3 989	2009	عدد المساكن (تعداد) (الف)
Average No. of Rooms in a House	3	2009	متوسط عدد الغرف في المسكن
Houses Connected to Electricity Network(%)	99.7	2009	المساكن المتصلة بشبكة الكهرباء (%)
Houses Connected to Water Network (%)	85.7	2009	المساكن المتصلة بشبكة المياه (%)
Houses Connected to Sewage Network (%)	78.4	2009	المساكن المتصلة بشبكة الصرف الصحي (%)
Number of Residential buildings (000's)	عدد المباني السكنية (الف)
Number of Non Residential buildings (000's)	عدد المباني غير السكنية (الف)

MANPOWER & LABOR FORCE

القوة البشرية وقوة العمل

Manpower (000's)	12 953	2010	حجم القوة البشرية (الف)
Male (%)	50.2	2010	ذكور (%)
Female (%)	49.8	2010	إناث (%)
Labor Force (000's)	5 815	2011	إجمالي قوة العمل (الف)
Male (%)	83.2	2011	ذكور (%)
Female (%)	16.8	2011	إناث (%)
Unemployment Rate(15 years +) (%)	50.0	2017	معدل البطالة (15 سنة فأكثر) (%)
Male Unemployment Rate(%)	51.5	2017	معدل البطالة ذكور (%)
Female Unemployment Rate(%)	41.3	2017	معدل البطالة إناث (%)
Youth Unemployment Rate (15-24) (%)	معدل البطالة للشباب (15-24) (%)

LABOR FORCE BY OCCUPATION

قوة العمل حسب المهنة

Legislators & Managers (%)	المشرعون وكبار الموظفين والمديرون (%)
Professional & Technical (%)	20.1	2011	الاختصاصيون (%)
Technical & professional assistants (%)	الفيثون ومساعدو الاختصاصيين (%)
Clerks (%)	9.3	2011	الكتيبة (%)
Services & Sales Workers (%)	19.8	2011	العاملون في مهن الخدمات والبيع (%)
Agriculture, Animal Husbandry & fishing (%)	13.3	2011	العاملون في الزراعة وصيد الأسماك (%)
Handicraftsman & Related professions (%)	37.4	2011	الحرفيون والمهن المرتبطة بهم (%)
Production & Related Workers (%)	مشغلو المصانع والآلات وعمال التجميع (%)
Elementary Professions Workers (%)	العاملون في المهن الأولية (%)
Workers not Classifiable by Occupat.(%)	أصحاب مهن غير واضحة التوصيف (%)

AGRICULTURE

الزراعة

Cultivated Area (000's Hectare)	5 731	2016	الرقعة الزراعية (الف هكتار)
Forest Area (000's Hectare)	586	2016	مساحة الغابات (الف هكتار)
Vegetable Production (000's Ton)	2 557	2016	إنتاج الخضروات (الف طن)
Fruit Production (000's Ton)	3 109	2016	إنتاج الفواكه (الف طن)
Wheat Production (000's Ton)	1 726	2016	إنتاج القمح (الف طن)
Barley Production (000's Ton)	955	2016	إنتاج الشعير (الف طن)
Tomatoes Production (000's Ton)	866	2016	إنتاج الطماطم (الف طن)
Potatoes Production (000's Ton)	507	2016	إنتاج البطاطس (الف طن)
Eggs Production (Million Eggs)	2 137	2016	إنتاج البيض (مليون بيضة)
Milk Production (000's Ton)	2 098	2016	إنتاج الحليب (الف طن)
Total Agricultural Production (million\$)	إجمالي الناتج الزراعي (مليون دولار)
Total Agricultural Exports (million \$)	509	2016	إجمالي الصادرات الزراعية (مليون دولار)
Total Agricultural Imports (million \$)	2 191	2016	إجمالي الواردات الزراعية (مليون دولار)

تابع - الجمهورية العربية السورية
Cont. - Syrian Arab Republic

النقل

النقل			
Total Length of Roads (km)	101 340	2016	إجمالي أطوال الطرق (كم)
Number of Passengers' Cars	833 859	2016	عدد سيارات الركاب
Number of Goods' Vehicles	739 062	2016	عدد عربات البضائع
Number of Road Accidents	8 357	2016	عدد حوادث الطرق
Road Accidents Death	714	2016	عدد وفيات حوادث الطرق
Total Length of Railway Lines (km)	2 841	2016	أطوال المسكك الحديدية (كم)
No. of Vessels Entered at Seaports	973	2016	عدد السفن القادمة في الموانئ
No. of Vessels Cleared at Seaports	951	2016	عدد السفن المغادرة من الموانئ
Number of International Airports	5	2016	عدد المطارات الدولية
No. of Aircrafts Arriving at Airports	6 477	2016	عدد الطائرات القادمة في المطارات
No. of Aircrafts Departing from Airports	6 519	2016	عدد الطائرات المغادرة من المطارات
Passengers Arriving at Airports (000's)	607	2016	الركاب القادمون في المطارات (ألف راكب)
Passengers Departing at Airports(000's)	582	2016	الركاب المغادرون من المطارات (ألف راكب)

الاتصالات

الاتصالات			
Number of Fixed Telephone Lines (000's)	3 944	2016	عدد الخطوط الهاتفية الثابتة (ألف)
Fixed Telephone Lines per 100 inhabitants	16.5	2016	عدد الخطوط الهاتفية الثابتة لكل 100 من السكان
No. of Mobile Cellular Subscribers (000's)	12 949	2014	عدد مشتركى الهاتف المحمول الخليوي (ألف)
Mobile Cellular Subscribers per 100 inhabitants	57	2014	عدد مشتركى الهاتف المحمول الخليوي لكل 100 من السكان
Number of Internet Subscribers (000's)	334	2016	عدد مشتركى الإنترنت (ألف)
Internet Subscribers per 100 inhabitants	1	2016	عدد مشتركى الإنترنت لكل 100 من السكان
Ratio of Youth Using The Internet (000's)	نسبة الشباب الذين يستخدمون الإنترنت لكل ألف من السكان
Households who Own Personal Computer	1 300 000	2006	عدد الأسر التي تملك جهاز كمبيوتر
Number of Post Offices	442	2016	عدد مكاتب البريد
Number of Post Boxes	86 953	2016	عدد صناديق البريد

الصحة

الصحة			
No of Hospitals	505	2016	عدد المستشفيات
No of Beds	30 819	2016	عدد الأسرة
Average Pop. Per Bed	691	2016	متوسط عدد السكان لكل سرير
Average Pop. Per Physician	729	2016	متوسط عدد السكان لكل طبيب
Average Pop. Per Dentist	1 319	2016	متوسط عدد السكان لكل طبيب أسنان
Average Pop. Per Pharmacist	945	2016	متوسط عدد السكان لكل صيدلي
Average Pop. Per Nurse	801	2016	متوسط عدد السكان لكل ممرض/ممرضة
Number of Malaria Patients	25	2017	عدد مرضى الملاريا
Number of Tuberculosis (TB) Patients	2 845	2017	عدد مرضى السل
Number of Cancer Patients	عدد مرضى السرطان
Number of HIV Patients (AIDS)	37	2017	عدد حالات نقص المناعة البشرية (الإيدز)
One Year Child. Immunized Against Measles(%)	82	2010	نسبة الأطفال الذين بلغوا سنة والملقحين ضد الحصبة(%)
Health Expenditure Percentage (%)	نسبة الإنفاق على الصحة (%)
Government Sector	القطاع الحكومي
Private Sector	القطاع الخاص
Ministry of Health Budget of Gov. Budget(%)	موازنة وزارة الصحة من موازنة الحكومة (%)

تابع - الجمهورية العربية السورية
Cont. - Syrian Arab Republic

EDUCATION

التعليم

Illiteracy Percentage 15 Years and + (%)	20.8	2012	نسبة الأمية 15 سنة فأكثر (%)
Male (%)	16.6	2012	ذكور (%)
Female (%)	9.2	2012	إناث (%)
Ratio of Female to Male Literacy (%)	83.9	2010	نسبة الإناث إلى الذكور من الملمين بالقراءة والكتابة (%)
Total Number of Students	4 120 514	2016	عدد طلبة المدارس في كافة المراحل
Kindergarten (%)	2.5	2016	رياض الأطفال (%)
Primary (%)	63.4	2016	ابتدائي (%)
Preparatory (%)	22.4	2016	إعدادي (%)
Secondary (%)	11.2	2016	ثانوي (%)
Others (%)	0.5	2016	أخرى (%)
Ratio of Female to Male Kindergarten (%)	93.6	2016	نسبة الإناث إلى الذكور رياض الأطفال (%)
Ratio of Female to Male Primary (%)	95.2	2016	نسبة الإناث إلى الذكور ابتدائي (%)
Ratio of Female to Male Preparatory (%)	97.2	2016	نسبة الإناث إلى الذكور إعدادي (%)
Ratio of Female to Male Secondary (%)	104.9	2016	نسبة الإناث إلى الذكور ثانوي (%)
Number of Teachers	271 782	2010	عدد المدرسين
Number of Students Per Teacher	20	2010	عدد الطلاب لكل مدرس
Number of Classes	172 250	2010	عدد الفصول
Number of Students Per Class	31	2010	عدد الطلاب لكل شعبة (فصل)
No. of Students at High Education (Gov)	437 744	2016	عدد الطلاب في التعليم الجامعي وما فوق (حكومي)
Ratio of Fem. to Male of Stud. at High Educat. (%)	121.6	2016	نسبة الإناث إلى الذكور في التعليم الجامعي وما فوق (%)
Ministry of High Educat. Budget of Gov. Budget (%)	موازنة وزارة التعليم العالي من موازنة الحكومة (%)

TOURISM

السياحة

Number of Arrival Tourists (000's)	1 043	2016	عدد السياح القادمين (الف)
Arabs (%)	89.3	2016	عرب (%)
Asians (Except Arabs) (%)	2.0	2016	آسيويون (عدا العرب) (%)
Africans (Except Arabs) (%)	أفريقيون (عدا العرب) (%)
Europeans (%)	5.3	2016	أوروبيون (%)
Americans (%)	1.6	2016	أمريكيون (%)
Others (%)	1.9	2016	آخرون (%)
Number of Hotels	828	2016	عدد الفنادق
***** (%)	5.3	2016	***** (%)
**** (%)	10.6	2016	**** (%)
*** (%)	11.4	2016	*** (%)
** (%)	37.3	2016	** (%)
* (%)	26.9	2016	* (%)
Others (%)	8.5	2016	أخرى (%)
Number of Rooms in Hotels	32 241	2016	عدد الغرف بالفنادق
Number of Beds in Hotels	61 321	2016	عدد الأسرة بالفنادق
Average of Bed Occupancy	متوسط الإشغال للسرير
Average Length of Tourists Stay (night)	4.7	2010	متوسط مدة الإقامة للسياح (ليلة)
Total Value of Tourism Receipts (Million\$)	2 130	2005	إجمالي قيمة العائدات السياحية (مليون دولار)

تابع - الجمهورية العربية السورية
Cont. - Syrian Arab Republic

ENERGY

الطاقة			
Crude Oil Reserve (billion barrels at EY)	2.5	2016	احتياطي النفط الخام (مليار برميل في نهاية السنة)
Crude Oil Production (000's barrel/day)	8.0	2016	إنتاج النفط الخام (ألف برميل/يوم)
Oil Consumption (000's BOE/day)	117.0	2016	استهلاك النفط (ألف برميل مكافئ نفط / يوم)
Crude Oil Exports (000's barrel/day)	صادرات النفط الخام (ألف برميل/يوم)
Natural Gas Reserve (billion m3at EY)	285.0	2016	احتياطي الغاز الطبيعي (مليار متر 3 نهاية السنة)
Marketed Natural Gas Production(billion m3a	3.9	2016	إنتاج الغاز الطبيعي المسوق(مليار متر 3 نهاية السنة)
Natural Gas Consumption (000's BOE/day)	67.1	2016	استهلاك الغاز الطبيعي(ألف برميل مكافئ نفط/يوم)
Electric Energy Production (Gw/H)	19 050	2016	إنتاج الطاقة الكهربائية (جيجا وات/ساعة)
Total Energy Consumption (000's BOE/day)	191	2016	إجمالي استهلاك الطاقة(ألف برميل مكافئ نفط/يوم)
Consumption of Energy Per Capita (BOE)	8.7	2006	نصيب الفرد في استهلاك الطاقة (برميل مكافئ نفط)
Gasoline Production (000's barrel/day)	10.5	2016	إنتاج الغازولين (ألف برميل / يوم)
Gasoline Consumption (000's barrel/day)	17.1	2016	استهلاك الغازولين (ألف برميل / يوم)

FOREIGN TRADE

التجارة الخارجية			
Total Exports (million dollars)	733	2016	إجمالي الصادرات (مليون دولار)
Exports to A.C. of Total Exports (%)	72.5	2016	الصادرات إلى الدول العربية من إجمالي الصادرات (%)
Total Imports (million dollars)	4 861	2016	إجمالي الواردات (مليون دولار)
Imports From A.C. of Total Imports (%)	16.1	2016	الواردات من الدول العربية من إجمالي الواردات (%)
Change in Trade Balance rate (%)	48.2	2016	معدل التغير في الميزان التجاري (%)

Major Countries Exporting to (million dollars)

أهم الدول المصدر (مليون دولار)			
1- Lebanon	133	2016	1- لبنان
2- Iraq	107	2016	2- العراق
3- Saudi Arabia	83	2016	3- السعودية
4- Turkey	63	2016	4- تركيا
Per. of Major Countries Exporting to (%)	52.8	2016	نسبة أهم الدول المصدر إليها من إجمالي الصادرات

Major Countries Importing from (million dollars)

أهم الدول المستوردة منها (مليون دولار)			
1- China	470	2016	1- الصين
2- Russia	340	2016	2- روسيا
3- Lebanon	229	2016	3- لبنان
4- Egypt	172	2016	4- مصر
Per. of Major Countries Importing from (%)	24.9	2016	نسبة أهم الدول المستوردة منها من إجمالي الواردات

Major Commodities Exporting (million dollars)

أهم السلع المصدرة (مليون دولار)			
1- Olive Oil (Virgin)	112	2016	1- زيت زيتون بكر وإن كان مكرراً
2- Seeds of Cumin	54	2016	2- بذور كمون غير مسحوق
3- liquorice roots	30	2016	3- عرق سوس
4- Seeds of coriander	29	2016	4- بذور كزبرة غير مسحوق
Per. of Major Exported Commodities (%)	30.5	2016	نسبة أهم السلع المصدرة من إجمالي الصادرات

Major Commodities Importing (million dollars)

أهم السلع المستوردة (مليون دولار)			
1- Petruleum Oils, Crude	1 163	2016	1- زيوت نفط خام
2- Petroleum Oils & Oils of Bitumin	223	2016	2- زيوت نفط وزيوت من فزات قارية
3- Mellow Wheat, for Bread	167	2016	3- حنطة طرية للخبز
4- Petroleum Oils for Gasoline E	158	2016	4- أرواح النفط الخاصة بالمحركات غازو
Per. of Major Imported Commodities (%)	35.2	2016	نسبة أهم السلع المستوردة من إجمالي الواردات

تابع - الجمهورية العربية السورية
Cont. - Syrian Arab Republic

CONSUMER PRICE INDEX

الرقم القياسي لأسعار المستهلكين

General Price Index (2005=100)	387.9	2013	الرقم القياسي العام (2005=100)
Annual Inflation Rate (%) ⁽¹⁾	89.6	2013	معدل التضخم السنوي (%) ⁽¹⁾

NATIONAL ACCOUNTS

الحسابات القومية

GDP at Current Prices (million \$)	11 065	2016	الناتج المحلي الإجمالي بالأسعار الجارية (مليون دولار)
Average GDP Per Capita (\$)	464	2016	متوسط نصيب الفرد من الناتج المحلي الإجمالي (\$) ⁽²⁾
Real GDP Growth Rate (%) ⁽²⁾	معدل النمو الحقيقي للناتج المحلي الإجمالي (%) ⁽²⁾
Total Goods Productions Sectors (million\$)	إجمالي قطاعات الإنتاج السعلي (مليون دولار)
Total Productivity Services Sectors(million\$)	إجمالي قطاعات الخدمات الإنتاجية (مليون دولار)
Total Social Services Sectors (million \$)	إجمالي قطاعات الخدمات الاجتماعية (مليون دولار)

PUBLIC FINANCE

المالية العامة

Government Revenues (Million \$)	الإيرادات الحكومية (مليون دولار)
Government Expenditures (Million \$)	النفقات الحكومية (مليون دولار)

Monetary Supply

النقدية

Money supply (Million \$)	المعروض من النقود (مليون دولار)
Cash Reserves Except Gold (Million \$)	الإحتياطي النقدي عدا الذهب (مليون دولار)

EXCHANGE RATE AND CONVERSION FACTORS

سعر الصرف ومعاملات التحويل

National Currency =...U.S. Dollar (Exports)	0.002185	2016	وحدة عملة وطنية = ... دولار أمريكي (للمصدرات)
National Currency =...U.S. Dollar (Imports)	0.002171	2016	وحدة عملة وطنية = ... دولار أمريكي (للمواردات)
Exchange Rate National Currency=U.S.\$	0.001942	2016	سعر الصرف وحدة عملة وطنية = ...دولار أمريكي ⁽²⁾

ENVIRONMENT

البيئة

Proportion of population using safely managed drinking water services(%)	90.1	2016	نسبة السكان القادرين على الوصول إلى مياه شرب آمنة
Proportion of population using safely managed sanitation services, including a hand-washing facility with soap and water (%)	95.7	2016	النسبة المئوية للسكان القادرين على الوصول إلى المرافق الصحية السليمة في الحضر والريف
Proportion of wastewater safely treated(%)	نسبة مياه الصرف الصحي المعالجة بطريقة آمنة (%)
Solid Waste Quantity (garbage)(Ton)	كمية المخلفات الصلبة (القمامة) (طن)
Maximum Temperature C ⁰	43.0	2017	درجة الحرارة العظمى م ⁰
Minimum Temperature C ⁰	4.0	2017	درجة الحرارة الصغرى م ⁰
Maximum Relative Humidity (%)	الرطوبة النسبية(عظمى) (%)
Minimum Relative Humidity (%)	الرطوبة النسبية(صغرى) (%)
Maximum Quantity of Rainfall (mm)	125.0	2017	أعلى كمية إمتطار (مم)
Minimum Quantity of Rainfall (mm)	25.0	2017	أدنى كمية إمتطار (مم)
Maximum Wind Speed (Knot)	سرعة الرياح (الأعلى) (عقدة)
Minimum Wind Speed (Knot)	سرعة الرياح (الأدنى) (عقدة)

(1): Annual Change Rate of Consumer Price Index.

(1): معدل التغير السنوي في الرقم القياسي لأسعار المستهلكين.

(2): Real GDP Growth Rate by National Currencies.

(2): معدل النمو الحقيقي للناتج المحلي الإجمالي بالعملة الوطنية.



جمهورية الصومال الفيدرالية
Federal Government of Somalia



Calling Code: +252	رمز المكالمات الدولية :	Capital: Mogadishu	مقديشو	العاصمة :
Currency: Somali Shilling	العملة : شلن	Area (Km²): 637 657		المساحة (كم ²):
Time zone: UTC+3	منطقة التوقيت :	From Tot.A.C: 4.7%		من مساحة الوطن العربي :
LAS Membership: 1974/2/14	الاتضمام إلى الجامعة:	Independence: 1960/7/1		الاستقلال:
Directorate of national statistics	website: www.dns.org.so			مديرية الإحصاءات الوطنية

POPULATION

السكان

Population (000's)	14 341	2018		عدد السكان (ألف نسمة)
0-14 Years (%)	45.6	2014	(%)	سنة 14-0
15-24 Years (%)	21.5	2014	(%)	سنة 24-15
25-49 Years (%)	26.6	2014	(%)	سنة 49-25
50-59 Years (%)	4.3	2014	(%)	سنة 59-50
60 Years and above (%)	2.0	2014	(%)	سنة 60 فأكثر
Sex Ratio (No. of males per 100 females)	99.3	2015		نسبة النوع (عدد الذكور لكل 100 أنثى)
Percentage of Urban Population (%)	40.0	2016		نسبة السكان في الحضر (%)
Non-Citizens Population (%)		نسبة السكان غير المواطنين (%)
Population Density (population per km ²)	22.5	2017		الكثافة السكانية (فرد/كم ²)
Annual Population Growth Rate (%)	2.9	2017		معدل النمو السنوي للسكان (%)
Pop. From Total Pop. of A.C.(%)	3.4	2018		نسبة السكان من جملة سكان الوطن العربي (%)
No. of Households (000's)	2 077	2014		عدد الأسر (ألف)
Average Household Size	5.9	2014		متوسط حجم الأسرة
Dependency Ratio (%)	90.1	2014		نسبة الإعالة (%)
Percentage of Female Headed Households (%)		نسبة آراباب الأسر من النساء (%)
Poverty Ratio According to the National Poverty Lin	35.5	2017		نسبة الفقر وفق خط الفقر الوطني (%)

VITAL STATISTICS

الإحصاءات الحيوية

Crude Birth Rate (Per 1000 pop.)	43.1	2017		معدل المواليد الخام (لكل 1000 من السكان)
Crude Death Rate (Per 1000 pop.)	11.1	2017		معدل الوفيات الخام (لكل 1000 من السكان)
Rate of Natural Increase (Per 1000 pop.)	32.0	2017		معدل الزيادة الطبيعية (لكل 1000 من السكان)
Infant Mortality Rate (Per 1000 Live Births)	70.4	2017		معدل وفيات الأطفال الرضع (لكل 1000 مولود حي)
Under 5 Mortality Rate (Per 1000 Live Births)	116.7	2017		معدل وفيات الأطفال دون 5 من العمر (لكل 1000 مولود حي)
Maternal Mortality Rate(Per 100 000 Live Births)	732.0	2015		معدل وفيات الأمهات (لكل 100 000 مولود حي)
Suicide Mortality Rate		معدل الوفيات الناجمة عن الانتحار
Life Expectancy at Birth (year)	56.7	2017		العمر المتوقع عند الولادة (سنة)
Male Life Expectancy	55.1	2017		العمر المتوقع عند الذكور
Female Life Expectancy	58.4	2017		العمر المتوقع عند الإناث
Total Fertility Rate	6.2	2017		معدل الخصوبة الكلي
Girls Fertility Rate (15-19)		معدل الخصوبة للفتيات (15-19)
Average Age at First Marriage		متوسط السن عند الزواج الأول
Male Average Age at First Marriage		متوسط سن الذكور عند الزواج الأول
Female Average Age at First Marriage		متوسط سن الإناث عند الزواج الأول
Crude Marriage Rate (per 1000 pop.)		معدل الزواج الخام (لكل 1000 من السكان)
Crude Divorce Rate (per 1000 pop.)		معدل الطلاق الخام (لكل 1000 من السكان)
Crude Divorce Rate (per 1000 pop.)		معدل الطلاق الخام (لكل 1000 من السكان)

تابع - جمهورية الصومال الفيدرالية
Cont. - Federal Government of Somalia

HOUSING

المساكن

No. of Houses (census) (000's)	2 077	2014	عدد المساكن (تعداد) (ألف)
Average No. of Rooms in a House	متوسط عدد الغرف في المسكن
Houses Connected to Electricity Network(%)	المساكن المتصلة بشبكة الكهرباء (%)
Houses Connected to Water Network (%)	المساكن المتصلة بشبكة المياه (%)
Houses Connected to Sewage Network (%)	المساكن المتصلة بشبكة الصرف الصحي (%)
Number of Residential buildings (000's)	عدد المباني السكنية (ألف)
Number of Non Residential buildings (000's)	عدد المباني غير السكنية (ألف)

MANPOWER & LABOR FORCE

القوة البشرية وقوة العمل

Manpower (000's)	حجم القوة البشرية (ألف)
Male (%)	ذكور (%)
Female (%)	إناث (%)
Labor Force (000's)	3 641	2017	إجمالي قوة العمل (ألف)
Male (%)	66.4	2010	ذكور (%)
Female (%)	33.6	2010	إناث (%)
Unemployment Rate(15 years +) (%)	6.0	2017	معدل البطالة (15 سنة فأكثر) (%)
Male Unemployment Rate(%)	5.8	2017	معدل البطالة ذكور (%)
Female Unemployment Rate(%)	6.7	2017	معدل البطالة إناث (%)
Youth Unemployment Rate (15-24) (%)	42.0	2014	معدل البطالة للشباب (15-24) (%)

LABOR FORCE BY OCCUPATION

قوة العمل حسب المهنة

Professional Tech. & Related Workers (%)	6.9	2014	أصحاب المهن الفنية والعملية ومن إليهم (%)
Administrative & Managerial Workers (%)	2.3	2014	المديرون والإداريون ومندوبو الأعمال (%)
Clerical & Related Workers (%)	0.3	2014	المشتغلون بالكتابة ومن إليهم (%)
Sales Workers (%)	14	2014	المشتغلون بأعمال البيع ومن إليهم (%)
Service Workers (%)	...	2014	المشتغلون بأعمال الخدمات (%)
Agriculture, Animal Husbandry & Forestry Workers, Fisherman & Hunters(%)	62.8	2014	المشتغلون بالزراعة والغابات وتربية الحيوانات وصيد البر والبحر (%)
Production & Related Workers, Transport Equipt. Operators & Labourer(%)	4.7	2014	المشتغلون بأعمال الإنتاج ومن إليهم وعمال تشغيل وسائل النقل والعتالون (%)
Workers not classifiable by occupat.(%)	4.8	2014	أصحاب مهن غير واضحة التوصيف (%)
Not Stated (%)	4.1	2014	غير مبين (%)

AGRICULTURE

الزراعة

Cultivated Area (000's Hectare)	1 500	2016	الرقعة الزراعية (ألف هكتار)
Forest Area (000's Hectare)	9	2015	مساحة الغابات (ألف هكتار)
Vegetable Production (000's Ton)	114	2016	إنتاج الخضروات (ألف طن)
Fruit Production (000's Ton)	339	2016	إنتاج الفواكه (ألف طن)
Sorghum Production (000's Ton)	77	2016	إنتاج الذرة الرفيعة (ألف طن)
Maize Production (000's Ton)	63	2016	إنتاج الذرة الشامية (ألف طن)
Tomatoes Production (000's Ton)	27	2016	إنتاج الطماطم (ألف طن)
Fish Production (000's Ton)	30	2016	الإنتاج السمكي (ألف طن)
Poultry Meat Production (Ton)	3 793	2016	إنتاج لحوم الدواجن (طن)
Eggs Production (Ton)	2 621	2016	إنتاج البيض (طن)
Total Agricultural Production (million\$)	إجمالي الناتج الزراعي (مليون دولار)
Total Agricultural Exports (million \$)	487	2016	إجمالي الصادرات الزراعية (مليون دولار)
Total Agricultural Imports (million \$)	445	2016	إجمالي الواردات الزراعية (مليون دولار)

تابع - جمهورية الصومال الفيدرالية
Cont. - Federal Government of Somalia

TRANSPORT

النقل

Total Length of Roads (km)	22 100	2011	إجمالي أطوال الطرق (كم)
Number of Passengers' Cars	عدد سيارات الركاب
Number of Goods' Vehicles	عدد عربات البضائع
Number of Road Accidents	عدد حوادث الطرق
Road Accidents Death	عدد وفيات حوادث الطرق
Total Length of Railway Lines (km)	أطوال المسكك الحديدية (كم)
No. of Vessels Entered at Seaports	عدد السفن القادمة في الموانئ
No. of Vessels Cleared at Seaports	عدد السفن المغادرة من الموانئ
Number of International Airports	2	2014	عدد المطارات الدولية
No. of Aircrafts Arriving at Airports	345	2014	عدد الطائرات القادمة في المطارات
No. of Aircrafts Departing from Airports	791	2014	عدد الطائرات المغادرة من المطارات
Passengers Arriving at Airports (000's)	87 033	2014	الركاب القادمون في المطارات (ألف راكب)
Passengers Departing at Airports(000's)	159 391	2014	الركاب المغادرون من المطارات (ألف راكب)

TELECOMMUNICATION

الاتصالات

Number of Fixed Telephone Lines (000's)	48	2016	عدد الخطوط الهاتفية الثابتة (ألف)
Fixed Telephone Lines per 100 inhabitants	0.4	2016	عدد الخطوط الهاتفية الثابتة لكل 100 من السكان
No. of Mobile Cellular Subscribers (000's)	6 653	2016	عدد مشتركى الهاتف المحمول الخليوي (ألف)
Mobile Cellular Subscribers per 100 inhabitants	50.1	2016	عدد مشتركى الهاتف المحمول الخليوي لكل 100 من السكان
Number of Internet Subscribers (000's)	14	2012	عدد مشتركى الإنترنت (ألف)
Internet Subscribers per 100 inhabitants	1.8	2015	عدد مشتركى الإنترنت لكل 100 من السكان
Ratio of Youth Using The Internet (000's)	نسبة الشباب الذين يستخدمون الإنترنت لكل ألف من السكان
Households who Own Personal Computer	عدد الأسر التي تملك جهاز كمبيوتر
Number of Post Offices	عدد مكاتب البريد
Number of Post Boxes	عدد صناديق البريد

HEALTH

الصحة

No of Hospitals	عدد المستشفيات
No of Beds	عدد الأسرة
Average Pop. Per Bed	متوسط عدد السكان لكل سرير
Average Pop. Per Physician	متوسط عدد السكان لكل طبيب
Average Pop. Per Dentist	متوسط عدد السكان لكل طبيب أسنان
Average Pop. Per Pharmacist	متوسط عدد السكان لكل صيدلي
Average Pop. Per Nurse	متوسط عدد السكان لكل ممرض/ممرضة
Number of Malaria Patients	37 156	2017	عدد مرضى الملاريا
Number of Tuberculosis (TB) Patients	16 627	2017	عدد مرضى السل
Number of Cancer Patients	عدد مرضى السرطان
Number of HIV Patients (AIDS)	1 393	2017	عدد حالات نقص المناعة البشرية (الإيدز)
One Year Child. Immunized Against Measles(%)	نسبة الأطفال الذين بلغوا سنة والملقحين ضد الحصبة(%)
Health Expenditure Percentage (%)	نسبة الإنفاق على الصحة (%)
Government Sector	القطاع الحكومي
Private Sector	القطاع الخاص
Ministry of Health Budget of Gov. Budget(%)	موازنة وزارة الصحة من موازنة الحكومة (%)

تابع - جمهورية الصومال الفيدرالية
Cont. - Federal Government of Somalia

EDUCATION

التعليم

Illiteracy Percentage 15 Years and + (%)	37.8	2001	نسبة الأمية 15 سنة فأكثر (%)
Male (%)	49.7	2001	ذكور (%)
Female (%)	25.8	2001	إناث (%)
Ratio of Female to Male Literacy (%)	نسبة الإناث إلى الذكور من الملمين بالقراءة والكتابة (%)
Total Number of Students (000's)	عدد طلبة المدارس في كافة المراحل (الف)
Kindergarten (%)	رياض الأطفال (%)
Primary (%)	ابتدائي (%)
Preparatory (%)	إعدادي (%)
Secondary (%)	ثانوي (%)
Others (%)	أخرى (%)
Ratio of Female to Male Kindergarten (%)	نسبة الإناث إلى الذكور رياض الأطفال (%)
Ratio of Female to Male Primary (%)	نسبة الإناث إلى الذكور ابتدائي (%)
Ratio of Female to Male Preparatory (%)	نسبة الإناث إلى الذكور إعدادي (%)
Ratio of Female to Male Secondary (%)	نسبة الإناث إلى الذكور ثانوي (%)
Number of Teachers	عدد المدرسين
Number of Students Per Teacher	عدد الطلاب لكل مدرس
Number of Classes	عدد الفصول
Number of Students Per Class	عدد الطلاب لكل شعبة (فصل)
No. of Students at High Education (000's)	عدد الطلاب في التعليم الجامعي وما فوق (الف)
Ratio of Fem to Male of Stud. at High Educat. (%)	نسبة الإناث إلى الذكور في التعليم الجامعي وما فوق (%)
Ministry of High Educat. Budget of Gov. Budget (%)	موازنة وزارة التعليم العالي من موازنة الحكومة (%)

TOURISM

السياحة

Number of Arrival Tourists (000's)	عدد السياح القادمين (الف)
Arabs (%)	عرب (%)
Asians (Except Arabs) (%)	آسيويون (عدا العرب) (%)
Africans (Except Arabs) (%)	أفريقيون (عدا العرب) (%)
Europeans (%)	أوروبيون (%)
Americans (%)	أمريكيون (%)
Others (%)	آخرون (%)
Number of Hotels	عدد الفنادق
***** (%)	***** (%)
**** (%)	**** (%)
*** (%)	*** (%)
** (%)	** (%)
* (%)	* (%)
Others (%)	أخرى (%)
Number of Rooms in Hotels	عدد الغرف بالفنادق
Number of Beds in Hotels	عدد الأسرة بالفنادق
Average of Bed Occupancy	متوسط الإشغال للسرير
Average Length of Tourists Stay (night)	متوسط مدة الإقامة للسياح (ليلة)
Total Value of Tourism Receipts (Million\$)	إجمالي قيمة العائدات السياحية (مليون دولار)

تابع - جمهورية الصومال الفيدرالية
Cont. - Federal Government of Somalia

ENERGY

الطاقة

Crude Oil Reserve (billion barrels at EY)	احتياطي النفط الخام (مليار برميل في نهاية السنة)
Crude Oil Production (000's barrel/day)	إنتاج النفط الخام (ألف برميل/يوم)
Oil Consumption (000's BOE/day)	6.0	2016	استهلاك النفط (ألف برميل مكافئ لنفط / يوم)
Crude Oil Exports (000's barrel/day)	صادرات النفط الخام (ألف برميل / يوم)
Natural Gas Reserve (billion m3at EY)	6	2016	احتياطي الغاز الطبيعي (مليار متر 3 نهاية السنة)
Natural Gas Production (000's TOE)	إنتاج الغاز الطبيعي المسوق (مليار متر 3 نهاية السنة)
Natural Gas Consumption (000's BOE/day)	استهلاك الغاز الطبيعي (ألف برميل مكافئ لنفط/يوم)
Electric Energy Production (Gw/H)	350	2016	إنتاج الطاقة الكهربائية (جيجا وات/ساعة)
Total Energy Consumption (000's BOE/day)	6	2016	إجمالي استهلاك الطاقة (ألف برميل مكافئ لنفط/يوم)
Consumption of Energy Per Capita (BOE)	0.2	2006	تصيب الفرد في استهلاك الطاقة (برميل مكافئ لنفط)
Gasoline Production (000's barrel/day)	إنتاج الغازولين (ألف برميل / يوم)
Gasoline Consumption (000's barrel/day)	0.8	2016	استهلاك الغازولين (ألف برميل / يوم)

FOREIGN TRADE

التجارة الخارجية

Total Exports (million dollars)	430	2017	إجمالي الصادرات (مليون دولار)
Exports to A.C. of Total Exports (%)	الصادرات إلى الدول العربية من إجمالي الصادرات (%)
Total Imports (million dollars)	1 060	2017	إجمالي الواردات (مليون دولار)
Imports From A.C. of Total Imports (%)	الواردات من الدول العربية من إجمالي الواردات (%)
Change in Trade Balance rate (%)	معدل التغير في الميزان التجاري (%)

Major Countries Exporting to (million dollars)

أهم الدول المصدر إليها (مليون دولار)

1-	-1
2-	-2
3-	-3
4-	-4

Per. of Major Countries Exporting to (%)

نسبة أهم الدول المصدر إليها من إجمالي الصادرات

Major Countries Importing from (million dollars)

أهم الدول المستوردة منها (مليون دولار)

1-	-1
2-	-2
3-	-3
4-	-4

Per. of Major Countries Importing from (%)

نسبة أهم الدول المستوردة منها من إجمالي الواردات

Major Commodities Exporting (million dollars)

أهم السلع المصدرة (مليون دولار)

1-	-1
2-	-2
3-	-3
4-	-4

Per. of Major Exported Commodities (%)

نسبة أهم السلع المصدرة من إجمالي الصادرات

Major Commodities Importing (million dollars)

أهم السلع المستوردة (مليون دولار)

1-	-1
2-	-2
3-	-3
4-	-4

Per. of Major Imported Commodities (%)

نسبة أهم السلع المستوردة من إجمالي الواردات

تابع - جمهورية الصومال الفيدرالية
Cont. - Federal Government of Somalia

CONSUMER PRICE INDEX

الرقم القياسي لأسعار المستهلكين

General Price Index (2005=100)	108.8	2014	الرقم القياسي العام (2005=100)
Annual Inflation Rate (%) ⁽¹⁾	8.8	2014	معدل التضخم السنوي (%) ⁽¹⁾

NATIONAL ACCOUNTS

الحسابات القومية

GDP at Current Prices (million \$)	6 217	2016	الناتج المحلي الإجمالي بالأسعار الجارية (مليون دولار)
Average GDP Per Capita (\$)	468	2016	متوسط نصيب الفرد من الناتج المحلي الإجمالي (\$) ⁽²⁾
Real GDP Growth Rate (%) ⁽²⁾	-26.2	2016	معدل النمو الحقيقي للناتج المحلي الإجمالي (%) ⁽²⁾
Total Goods Productions Sectors (million\$)	إجمالي قطاعات الإنتاج السعلي (مليون دولار)
Total Productivity Services Sectors(million\$)	إجمالي قطاعات الخدمات الإنتاجية (مليون دولار)
Total Social Services Sectors (million \$)	إجمالي قطاعات الخدمات الاجتماعية (مليون دولار)

PUBLIC FINANCE

المالية العامة

Government Revenues (Million \$)	216	2014	الإيرادات الحكومية (مليون دولار)
Government Expenditures (Million \$)	275	2013	التفقات الحكومية (مليون دولار)

Monetary Supply

النقدية

Money supply (Million \$)	المعروض من النقود (مليون دولار)
Cash Reserves Except Gold (Million \$)	الإحتياطي النقدي عدا الذهب (مليون دولار)

EXCHANGE RATE AND CONVERSION FACTORS

سعر الصرف ومعاملات التحويل

National Currency =...U.S. Dollar (Exports)	وحدة عملة وطنية = ... دولار أمريكي (الصادرات)
National Currency =...U.S. Dollar (Imports)	وحدة عملة وطنية = ... دولار أمريكي (الواردات)
Exchange Rate National Currency=...U.S.\$	0.000041	2016	سعر الصرف وحدة عملة وطنية = ...دولار أمريكي

ENVIRONMENT

البيئة

Proportion of population using safely managed drinking water services(%)	40.0	2015	نسبة السكان القادرين على الوصول إلى مياه شرب آمنة
Proportion of population using safety managed sanitation services, including a hand-washing facility with soap and water (%)	16.2	2015	النسبة المئوية للسكان القادرين على الوصول إلى المرافق الصحية السليمة في الحضر والريف
Proportion of wastewater safely treated(%)	نسبة مياه الصرف الصحي المعالجة بطريقة آمنة (%)
Solid Waste Quantity (garbage)(Ton)	كمية المخلفات الصلبة (القمامة) (طن)
Maximum Temperature C ⁰	40.0	2014	درجة الحرارة العظمى م ⁰
Minimum Temperature C ⁰	10.0	2014	درجة الحرارة الصغرى م ⁰
Maximum Relative Humidity (%)	الرطوبة النسبية(عظمى) (%)
Minimum Relative Humidity (%)	الرطوبة النسبية(صغرى) (%)
Maximum Quantity of Rainfall (mm)	أعلى كمية إمتطار (مم)
Minimum Quantity of Rainfall (mm)	أدنى كمية إمتطار (مم)
Maximum Wind Speed (Knot)	سرعة الرياح (الأعلى) (عقدة)
Minimum Wind Speed (Knot)	سرعة الرياح (الأدنى) (عقدة)

(1): Annual Change Rate of Consumer Price Index.

(1): معدل التغير السنوي في الرقم القياسي لأسعار المستهلكين.

(2): Real GDP Growth Rate by National Currencies.

(2): معدل النمو الحقيقي للناتج المحلي الإجمالي بالعملة الوطنية.



جمهورية العراق Republic of Iraq



Calling Code: +964	رمز المكالمات الدولية :	Capital: Baghdad	بغداد	العاصمة :
Currency: Iraqi Dinar (IRD)	العملة : دينار عراقي	Area (Km²): 435 052		المساحة (كم ²):
Time zone: UTC+3	منطقة التوقيت :	From Tot. AC: 3.2%		من مساحة الوطن العربي:
LAS Membership : 1945/3/22	الانضمام إلى الجامعة:	Independence: 1932/10/3		الاستقلال:
Central Statistical organization	website: www.cosit.gov.iq			الجهاز المركزي للإحصاء

POPULATION

السكان

Population (000's)	38 124	2018	عدد السكان (ألف نسمة)
0-14 Years (%)	40.5	2018	14-0 سنة (%)
15-24 Years (%)	20.0	2018	15-24 سنة (%)
25-49 Years (%)	29.3	2018	25-49 سنة (%)
50-59 Years (%)	5.3	2018	50-59 سنة (%)
60 Years and above (%)	5.0	2018	60 سنة فأكثر (%)
Sex Ratio (No. of males per 100 females)	102.1	2018	نسبة النوع (عدد الذكور لكل 100 أنثى)
Percentage of Urban Population (%)	69.8	2018	نسبة السكان في الحضر (%)
Non-Citizens Population (%)	نسبة السكان غير المواطنين (%)
Population Density (population per km ²)	87.6	2018	الكثافة السكانية (فرد/كم ²)
Annual Population Growth Rate (%)	2.6	2018	معدل النمو السنوي للسكان (%)
Pop. from Total Pop. of A.C.(%)	8.95	2018	نسبة السكان من جملة سكان الوطن العربي (%)
No. of Household (000's)	6 051	2018	عدد الأسر (ألف)
Average Household Size	6.3	2018	متوسط حجم الأسرة
Dependency Ratio (%)	77.1	2018	نسبة الإعالة (%)
Percentage of Female Headed Households (%)	9	2018	نسبة أزواج الأسر من النساء (%)
Poverty Ratio According to the National Poverty Lin	19.8	2012	نسبة الفقر وفق خط الفقر الوطني (%)

VITAL STATISTICS

الإحصاءات الحيوية

Crude Birth Rate (Per 1000 pop.)	30.2	2018	معدل المواليد الخام (لكل 1000 من السكان)
Crude Death Rate (Per 1000 pop.)	5.3	2018	معدل الوفيات الخام (لكل 1000 من السكان)
Rate of Natural Increase (Per 1000 pop.)	24.9	2018	معدل الزيادة الطبيعية (لكل 1000 من السكان)
Infant Mortality Rate (Per 1000 Live Births)	23.0	2018	معدل وفيات الأطفال الرضع (لكل 1000 مولود حي)
Under 5 Mortality Rate (Per 1000 Live Births)	26.0	2018	معدل وفيات الأطفال دون 5 من العمر (لكل 1000 مولود حي)
Maternal Mortality Rate(Per 100 000 Live Births)	31.0	2017	معدل وفيات الأمهات (لكل 100 000 مولود حي)
Suicide Mortality Rate(Per 100000 pop.)	0.6	2017	معدل الوفيات الناجمة عن الانتحار (لكل 100000 من السكان)
Life Expectancy at Birth (year)	73.6	2018	العمر المتوقع عند الولادة (سنة)
Male Life Expectancy	71.7	2018	العمر المتوقع عند الذكور
Female Life Expectancy	75.6	2018	العمر المتوقع عند الإناث
Total Fertility Rate	3.6	2018	معدل الخصوبة الكلي
Girls Fertility Rate (15-19)	70.0	2018	معدل الخصوبة للفتيات (15-19)
Average Age at First Marriage	24.6	2013	متوسط السن عند الزواج الأول
Male Average Age at First Marriage	26.3	2013	متوسط سن الذكور عند الزواج الأول
Female Average Age at First Marriage	22.8	2013	متوسط سن الإناث عند الزواج الأول
Crude Marriage Rate (per 1000 pop.)	362.3	2013	معدل الزواج الخام (لكل 1000 من السكان)
Crude Divorce Rate (per 1000 pop.)	6.6	2013	معدل الطلاق الخام (لكل 1000 من السكان)

تابع - جمهورية العراق
Cont. - Republic of Iraq

HOUSING

المساكن

No. of Houses (census) (000's)	4 811	2009	عدد المساكن (تعداد) (الف)
Average No. of Rooms in a House	5	2015	متوسط عدد الغرف في المسكن
Houses Connected to Electricity Network(%)	99.3	2012	المساكن المتصلة بشبكة الكهرباء (%)
Houses Connected to Water Network (%)	86.8	2015	المساكن المتصلة بشبكة المياه (%)
Houses Connected to Sewage Network (%)	38.4	2015	المساكن المتصلة بشبكة الصرف الصحي (%)
Number of Residential buildings (000's)	8.4	2015	عدد المباني السكنية (الف)
Number of Non Residential buildings (000's)	171.0	2015	عدد المباني غير السكنية (الف)

MANPOWER & LABOR FORCE

القوة البشرية وقوة العمل

Manpower (000's)	19 699	2016	حجم القوة البشرية (الف)
Male (%)	49.7	2016	ذكور (%)
Female (%)	50.3	2016	إناث (%)
Labor Force (000's)	8 501	2016	إجمالي قوة العمل (الف)
Male (%)	83.1	2016	ذكور (%)
Female (%)	16.9	2016	إناث (%)
Unemployment Rate(15 years +) (%)	10.8	2016	معدل البطالة (15 سنة فأكثر) (%)
Male Unemployment Rate(%)	8.5	2016	معدل البطالة ذكور (%)
Female Unemployment Rate(%)	22.2	2016	معدل البطالة إناث (%)
Youth Unemployment Rate (15-24) (%)	22.7	2016	معدل البطالة للشباب (15-24) (%)

LABOR FORCE BY OCCUPATION

قوة العمل حسب المهنة

Professional Tech. & Related Workers (%)	14.2	2014	الاختصاصيون
Administrative & Managerial Workers (%)	1.9	2014	المديرون والإداريون ومندوبو الأعمال (%)
Clerical & Related Workers (%)	3.3	2014	المشتغلون المكتبيون ومن إليهم
Sales Workers (%)	21.5	2014	المشتغلون بأعمال البيع ومن إليهم (%)
Service Workers (%)	38.7	2014	المشتغلون بأعمال الخدمات (%)
Agriculture, Animal Husbandry & Forestry Workers, Fisherman & Hunters(%)	7.2	2014	المشتغلون بالزراعة والغابات وتربية الحيوانات وصيد البر والبحر (%)
Production & Related Workers, Transport Equipt. Operators & Labourer(%)	12.0	2014	المشتغلون بأعمال الإنتاج ومن إليهم وعمال تشغيل وسائل النقل والعتالون (%)
Workers not classifiable by occupat.(%)	1.2	2014	أصحاب مهن غير واضحة التوصيف (%)

AGRICULTURE

الزراعة

Cultivated Area (000's Hectare)	3 304	2016	الرقعة الزراعية (الف هكتار)
Forest Area (000's Hectare)	1 096	2016	مساحة الغابات (الف هكتار)
Vegetable Production (000's Ton)	924	2017	إنتاج الخضروات (الف طن)
Fruit Production (000's Ton)	392	2017	إنتاج الفواكه (الف طن)
Wheat Production (000's Ton)	2 974	2017	إنتاج القمح (الف طن)
Barley Production (000's Ton)	303	2017	إنتاج الشعير (الف طن)
Dates Production (000's Ton)	619	2017	إنتاج التمور (الف طن)
Poultry Meat Production (000'sTon)	96	2017	إنتاج لحوم الدواجن (الف طن)
Eggs Production (Million eggs)	730	2017	إنتاج البيض (مليون بيضة)
Milk Production (000'sTon)	322	2017	إنتاج الحليب (الف طن)
Total Agricultural Production (million\$)	6 365	2017	إجمالي الناتج الزراعي (مليون دولار)
Total Agricultural Exports (million \$)	81	2016	إجمالي الصادرات الزراعية (مليون دولار)
Total Agricultural Imports (million \$)	1 374	2016	إجمالي الواردات الزراعية (مليون دولار)

تابع - جمهورية العراق
Cont. - Republic of Iraq

TRANSPORT

النقل

Total Length of Roads(km)without the Kurdistan	42 508	2016	إجمالي أطوال الطرق (كم) بدون إقليم كردستان
Number of Passengers' Cars	3 563 136	2016	عدد سيارات الركاب
Number of Goods' Vehicles	855 235	2016	عدد عربات البضائع
Number of Road Accidents	8 824	2017	عدد حوادث الطرق
Road Accidents Death	2 621	2017	عدد وفيات حوادث الطرق
Total Length of Railway Lines (km)	2 893	2017	أطوال المسكك الحديدية (كم)
No. of Vessels Entered at Seaports	2 049	2017	عدد السفن القادمة في الموانئ
No. of Vessels Cleared at Seaports	537	2017	عدد السفن المغادرة من الموانئ
Number of International Airports	6	2017	عدد المطارات الدولية
No. of Aircrafts Arriving at Airports	45 505	2017	عدد الطائرات القادمة في المطارات
No. of Aircrafts Departing from Airports	45 667	2017	عدد الطائرات المغادرة من المطارات
Passengers Arriving at Airports (000's)	4 755	2017	الركاب القادمون في المطارات (ألف راكب)
Passengers Departing at Airports(000's)	4 843	2017	الركاب المغادرون من المطارات (ألف راكب)

TELECOMMUNICATION

الاتصالات

Number of Fixed Telephone Lines (000's)	20 624	2017	عدد الخطوط الهاتفية الثابتة (ألف)
Fixed Telephone Lines per 100 inhabitants	7.3	2017	عدد الخطوط الهاتفية الثابتة لكل 100 من السكان
No. of Mobile Cellular Subscribers (000's)	40 001	2017	عدد مشتركى الهاتف المحمول الخليوي (ألف)
Mobile Cellular Subscribers per 100 inhabitants	107.7	2017	عدد مشتركى الهاتف المحمول الخليوي لكل 100 من السكان
Number of Internet Subscribers (000's)	19 354	2017	عدد مشتركى الإنترنت (ألف)
Internet Subscribers per 100 inhabitants	52.1	2017	عدد مشتركى الإنترنت لكل 100 من السكان
Ratio of Youth Using The Internet (000's)	97	2014	نسبة الشباب الذين يستخدمون الإنترنت لكل ألف من السكان
Households who Own Personal Computer (%)	29.4	2014	الأسر التي تملك جهاز كمبيوتر (%)
Number of Post Offices	279	2017	عدد مكاتب البريد
Number of Post Boxes	48 386	2017	عدد صناديق البريد

HEALTH

الصحة

No of Hospitals	400	2017	عدد المستشفيات
No of Beds	41 797	2017	عدد الأسرة
Average Pop. Per Bed	889	2017	متوسط عدد السكان لكل سرير
Average Pop. Per Physician	1 181	2017	متوسط عدد السكان لكل طبيب
Average Pop. Per Dentist	3 900	2017	متوسط عدد السكان لكل طبيب أسنان
Average Pop. Per Pharmacist	3 395	2017	متوسط عدد السكان لكل صيدلي
Average Pop. Per Nurse	578	2017	متوسط عدد السكان لكل ممرض/ممرضة
Number of Malaria Patients	0	2017	عدد مرضى الملاريا
Number of Tuberculosis (TB) Patients	7 707	2017	عدد مرضى السل
Number of Cancer Patients	25 598	2017	عدد مرضى السرطان
Number of HIV Patients (AIDS)	95	2017	عدد حالات نقص المناعة البشرية (الإيدز)
One Year Child. Immunized Against Measles(%)	83	2017	نسبة الأطفال الذين بلغوا سنة والملقحين ضد الحصبة(%)
Health Expenditure Percentage (%)	نسبة الإنفاق على الصحة (%)
Government Sector	القطاع الحكومي
Private Sector	القطاع الخاص
Ministry of Health Budget of Gov. Budget(%)	3.8	2017	موازنة وزارة الصحة من موازنة الحكومة (%)

تابع - جمهورية العراق
Cont. - Republic of Iraq

EDUCATION (1)

التعليم (1)

Illiteracy Percentage 15 Years and + (%)	13.0	2017	نسبة الأمية 15 سنة فأكثر (%)
Male (%)	8.1	2017	ذكور (%)
Female (%)	17.9	2017	إناث (%)
Ratio of Female to Male Literacy (%)	9	2017	نسبة الإناث إلى الذكور من الملمين بالقراءة والكتابة (%)
Total Number of Students	9 394 105	2018/17	عدد طلبة المدارس في كافة المراحل
Kindergarten (%)	2.2	2018/17	رياض الأطفال (%)
Primary (%)	66.0	2018/17	ابتدائي (%)
Preparatory (%)	20.8	2018/17	إعدادي (%)
Secondary (%)	10.4	2018/17	ثانوي (%)
Others (%)	0.6	2018/17	أخرى (%)
Ratio of Female to Male Kindergarten (%)	96.1	2018/17	نسبة الإناث إلى الذكور رياض الأطفال (%)
Ratio of Female to Male Primary (%)	88.6	2018/17	نسبة الإناث إلى الذكور ابتدائي (%)
Ratio of Female to Male Preparatory (%)	73.4	2018/17	نسبة الإناث إلى الذكور إعدادي (%)
Ratio of Female to Male Secondary (%)	89.8	2018/17	نسبة الإناث إلى الذكور ثانوي (%)
Number of Teachers	471 581	2018/17	عدد المدرسين
Number of Students Per Teacher	20	2018/17	عدد الطلاب لكل مدرس
Number of Classes	252 583	2018/17	عدد الفصول
Number of Students Per Class	37	2018/17	عدد الطلاب لكل فصل
No. of Students at High Education	677 245	2017/16	عدد الطلاب في التعليم الجامعي وما فوق
Ratio of Fem to Male of Stud. at High Educat. (%)	87.7	2017/16	نسبة الإناث إلى الذكور في التعليم الجامعي وما فوق (%)
Ministry of Educat. Budget of Gov. Budget (%)	9.3	2017	موازنة وزارة التعليم من موازنة الحكومة (%)

TOURISM

السياحة

Number of Arrival Tourists (000's)	6 125	2017	عدد السياح القادمين (الف)
Arabs (%)	6.6	2017	عرب (%)
Asians (Except Arabs) (%)	آسيويون (عدا العرب) (%)
Africans (Except Arabs) (%)	أفريقيون (عدا العرب) (%)
Europeans (%)	أوروبيون (%)
Americans (%)	أمريكيون (%)
Others (%)	93.4	2017	أخرون (%)
Number of Hotels	1 618	2017	عدد الفنادق
***** (%)	1.0	2017	***** (%)
**** (%)	2.0	2017	**** (%)
*** (%)	19.6	2017	*** (%)
** (%)	23.5	2017	** (%)
* (%)	19.1	2017	* (%)
Others (%)	34.9	2017	أخرى (%)
Number of Rooms in Hotels	67 299	2017	عدد الغرف بالفنادق
Number of Beds in Hotels	146 807	2017	عدد الأسرة بالفنادق
Average of Bed Occupancy	18 171	2017	متوسط الإشغال للمسير
Average Length of Tourists Stay (night)	2.6	2017	متوسط مدة الإقامة للسياح (ليلة)
Total Value of Tourism Receipts (Million \$)	267.3	2017	إجمالي قيمة العائدات السياحية (مليون دولار)

(1): Does not include the province of Nineveh and the province of Hawija in Kirkuk and spend it and Rawah and Qaim and forces

(1): لا تشمل محافظة نينوى وقضاء الحويجة في كركوك وقضاء عنه وراوه والقائم والقائم

تابع - جمهورية العراق
Cont. - Republic of Iraq

ENERGY

الطاقة

Crude Oil Reserve (billion barrels at EY)	148.4	2016	احتياطي النفط الخام (مليار برميل في نهاية السنة)
Crude Oil Production (000's barrel/day)	4 164.0	2016	إنتاج النفط الخام (ألف برميل/يوم)
Oil Consumption (000's BOE/day)	659.2	2016	استهلاك النفط (ألف برميل مكافئ لنفط / يوم)
Crude Oil Exports (000's barrel/day)	3 312.4	2016	صادرات النفط الخام (ألف برميل/يوم)
Natural Gas Reserve (billion m3at EY)	3 694.0	2016	احتياطي الغاز الطبيعي (مليار متر 3 نهاية السنة)
Marketed Natural Gas Production(billion m3a	10.9	2016	إنتاج الغاز الطبيعي المسوق(مليار متر 3 نهاية السنة)
Natural Gas Consumption (000's BOE/day)	188.6	2016	استهلاك الغاز الطبيعي(ألف برميل مكافئ لنفط/يوم)
Electric Energy Production (Gw/H)	99 152 453	2017	إنتاج الطاقة الكهربائية (جيجا وات/ساعة)
Total Energy Consumption (000's BOE/day)	847.8	2016	إجمالي استهلاك الطاقة(ألف برميل مكافئ لنفط/يوم)
Consumption of Energy Per Capita (BOE)	2.2	2015	نصيب الفرد في استهلاك الطاقة (برميل مكافئ لنفط)
Gasoline Production (000's barrel/day)	53.4	2016	إنتاج الغازولين (ألف برميل / يوم)
Gasoline Consumption (000's barrel/day)	109.0	2016	استهلاك الغازولين (ألف برميل / يوم)

FOREIGN TRADE

التجارة الخارجية

Total Exports (million dollars)	60 022	2017	إجمالي الصادرات (مليون دولار)
Exports to A.C. of Total Exports (%) (1)	98.3	2017	الصادرات إلى الدول العربية من إجمالي الصادرات (%)(1)
Total Imports (million dollars)	31 573	2017	إجمالي الواردات (مليون دولار)
Imports From A.C. of Total Imports (%) (1)	7.3	2017	الواردات من الدول العربية من إجمالي الواردات (%)(1)
Change in Trade Balance rate (%)	-38.0	2017	معدل التغيير في الميزان التجاري (%)

Major Count. Exporting to (million dollars) (without crude oil)

أهم الدول المصدر إليها (مليون دولار) (بدون النفط)

1- United Arab Emirates	283	2017	1- الإمارات
2- Lebanon	3	2017	2- لبنان
3- Italy	2	2017	3- إيطاليا
4- Jordan	1	2017	4- الأردن
Per. of Major Countries Exporting to (%)	99.1	2017	نسبة أهم الدول المصدر إليها من إجمالي الصادرات

Major Countries Importing from(million dollars)(without crude oil)

أهم الدول المستوردة منها(مليون دولار) (بدون النفط)

1- Iran	8 758	2017	1- إيران
2- Italy	3 313	2017	2- إيطاليا
3- China	3 228	2017	3- الصين
4- South Korea	2 796	2017	4- كوريا
Per. of Major Countries Importing from (%)	62.1	2017	نسبة أهم الدول المستوردة منها من إجمالي الواردات

Major Commodities Exported (million dollars)(without crude oil)

أهم السلع المصدرة (مليون دولار) (بدون النفط)

1- Naphtha of Light oils and prep	194	2017	1- زيوت ومحضرات نفثا من زيوت نفط
2- Motor gasoline	56	2017	2- بنزين للمحركات (عدا محركات الطائر
3- Drills, lathes and Millolebatt	18	2017	3- مثاقب ومخارط وملولبات
4- Waste oils	8	2017	4- فضلات زيوت
Per. of Major Exported Commodities (%)	94.6	2017	نسبة أهم السلع المصدرة من إجمالي الصادرات

Major Commodities Importing (million dollars)

أهم السلع المستوردة (مليون دولار)

1- Other pipes&tubes welded of	7 390	2016	1- غيرها من مواسير وأنابيب ملحومة مر
2- Other devices, tools and other ma	5 667	2016	2- غيرها من أجهزة وأدوات والآت أخرى
3- Parts of machinery sorting ,crushin	2 964	2016	3- أجزاء الآت وأجهزة فرز وخط الأترب
4- Pipes for drilling for oil or gas	2 653	2016	4- مواسير للحفر والتنقيب عن النفط أو ال
Per. of Major Imported Commodities (%)	40.1	2016	نسبة أهم السلع المستوردة من إجمالي الواردات

(1): Percent of Export And Imports Commodity Without Oil.

(1): نسبة الصادرات والواردات السلعية بدون النفط.

تابع - جمهورية العراق
Cont. - Republic of Iraq

CONSUMER PRICE INDEX

الرقم القياسي لأسعار المستهلكين

General Price Index (2012=100)	104	2017	الرقم القياسي العام (2012=100)
Annual Inflation Rate (%) ⁽¹⁾	0.2	2017	معدل التضخم السنوي (%) ⁽¹⁾

NATIONAL ACCOUNTS

الحسابات القومية

GDP at Current Prices (million \$)	191 197	2017	الناتج المحلي الإجمالي بالأسعار الجارية (مليون دولار)
Average GDP Per Capita (\$)	5 148	2017	متوسط نصيب الفرد من الناتج المحلي الإجمالي (\$) ⁽²⁾
Real GDP Growth Rate (%) ⁽²⁾	1.0	2017	معدل النمو الحقيقي للناتج المحلي الإجمالي (%) ⁽²⁾
Total Goods Productions Sectors (million\$)	103 713	2017	إجمالي قطاعات الإنتاج السعلي (مليون دولار)
Total Productivity Services Sectors(million\$)	57 613	2017	إجمالي قطاعات الخدمات الإنتاجية (مليون دولار)
Total Social Services Sectors (million \$)	31 324	2017	إجمالي قطاعات الخدمات الاجتماعية (مليون دولار)

PUBLIC FINANCE

المالية العامة

Government Revenues (Million \$)	65 428	2017	الإيرادات الحكومية (مليون دولار)
Government Expenditures (Million \$)	63 866	2017	التفقات الحكومية (مليون دولار)

Monetary Supply

النقدية

Money supply (Million \$)	المعروض من النقود (مليون دولار)
Cash Reserves Except Gold (Million \$)	الإحتياطي النقدي عدا الذهب (مليون دولار)

EXCHANGE RATE AND CONVERSION FACTORS

سعر الصرف ومعاملات التحويل

National Currency = ...U.S. Dollar (Exports)	0.000846	2017	وحدة عملة وطنية = ... دولار أمريكي (للمصدرات)
National Currency = ...U.S. Dollar (Imports)	0.000847	2017	وحدة عملة وطنية = ... دولار أمريكي (للمواردات)
Exchange Rate National Currency=...U.S.\$	0.000845	2017	سعر الصرف وحدة عملة وطنية = ...دولار أمريكي

ENVIRONMENT

البيئة

Proportion of population using safely managed drinking water services(%)	83.4	2017	نسبة السكان القادرين على الوصول إلى مياه شرب آمنة
Proportion of population using safely managed sanitation services, including a hand-washing facility with soap and water (%)	96.1	2016	النسبة المئوية للسكان القادرين على الوصول إلى المرافق الصحية السليمة في الحضر والريف
Proportion of wastewater safely treated(%)	45.0	2017	نسبة مياه الصرف الصحي المعالجة بطريقة آمنة (%)
Solid Waste Quantity (garbage)(Ton) ⁽³⁾	8 987 120	2017	كمية المخلفات الصلبة (القمامة) (طن) ⁽³⁾
Maximum Temperature C ⁰	50	2017	درجة الحرارة العظمى م ⁰
Minimum Temperature C ⁰	1	2017	درجة الحرارة الصغرى م ⁰
Maximum Relative Humidity (%)	100	2017	الرطوبة النسبية(عظمى) (%)
Minimum Relative Humidity (%)	2	2017	الرطوبة النسبية(صغرى) (%)
Maximum Quantity of Rainfall (mm)	392	2017	أعلى كمية إمتطار (مم)
Minimum Quantity of Rainfall (mm)	27	2017	أدنى كمية إمتطار (مم)
Maximum Wind Speed (Knot)	سرعة الرياح (الأعلى) (عقدة)
Minimum Wind Speed (Knot)	سرعة الرياح (الأدنى) (عقدة)

(1): Annual Change Rate of Consumer Price Index.

(1): معدل التغيير السنوي في الرقم القياسي لأسعار المستهلكين.

(2): Real GDP Growth Rate by National Currencies.

(2): معدل النمو الحقيقي للناتج المحلي الإجمالي بالعملة الوطنية.

(3): Data does not include Kurdistan Region.

(3): البيانات لا تشمل إقليم كردستان.



سلطنة عمان Sultanate of Oman



Calling Code: +968	رمز المكالمات الدولية :	Capital: Muscat	العاصمة : مسقط
Currency: Rial Omani (RO)	العملة : ريال عماني	Area (Km²): 309 500	المساحة (كم ²):
Time zone: UTC+4	منطقة التوقيت :	From Tot. AC: 2.3%	من مساحة الوطن العربي :
LAS Membership: 1971/9/29	الاتضمام إلى الجامعة:	National Day: 11/18	العيد الوطني: من كل سنة
National Center for Stat.& Inf. Website: www.ncsi.gov.om		المركز الوطني للإحصاء والمعلومات	

POPULATION

السكان

Population (000's)	4 560	2017	عدد السكان (ألف نسمة)
0-14 Years (%)	22.1	2017	سنة 14-0 (%)
15-24 Years (%)	14.0	2017	سنة 24-15 (%)
25-49 Years (%)	54.1	2017	سنة 49-25 (%)
50-59 Years (%)	5.8	2017	سنة 59-50 (%)
60 Years and above (%)	4.0	2017	سنة فأكثر (%)
Sex Ratio (No. of males per 100 females)	188.9	2017	نسبة النوع (عدد الذكور لكل 100 أنثى)
Percentage of Urban Population (%)	78.1	2016	نسبة السكان في الحضر (%)
Non-Citizens Population (%)	45.1	2017	نسبة السكان غير المواطنين (%)
Population Density (population per km ²)	14.7	2017	الكثافة السكانية (فرد/كم ²)
Annual Population Growth Rate (%)	3.3	2017	معدل النمو السكاني السنوي (%)
Pop. From Total Pop. of A.C.(%)	1.10	2017	نسبة السكان من جملة سكان الوطن العربي (%)
No. of Households (000's)	402	2010	عدد الأسر (ألف)
Average Household Size	7.8	2010	متوسط حجم الأسرة
Dependency Ratio (%)	32.7	2017	نسبة الإعالة (%)
Percentage of Female Headed Households (%)	نسبة آباء الأسر من النساء (%)
Proportion of Pop. Below 1 \$ per day(%)	نسبة السكان الذين يقل دخلهم عن دولار واحد/يوم (%)

VITAL STATISTICS

الإحصاءات الحيوية

Crude Birth Rate (Per 1000 pop.)	19.8	2017	معدل المواليد الخام (لكل 1000 من السكان)
Crude Death Rate (Per 1000 pop.)	1.9	2017	معدل الوفيات الخام (لكل 1000 من السكان)
Rate of Natural Increase (Per 1000 pop.)	17.9	2017	معدل الزيادة الطبيعية (لكل 1000 من السكان)
Infant Mortality Rate (Per 1000 Live Births)	9.4	2017	معدل وفيات الأطفال الرضع (لكل 1000 مولود حي)
Under 5 Mortality Rate (Per 1000 Live Births)	11.4	2017	معدل وفيات الأطفال دون 5 من العمر (لكل 1000 مولود حي)
Maternal Mortality Rate(Per 100 000 Live Births)	20.2	2017	معدل وفيات الأمهات (لكل 100 000 مولود حي)
Suicide Mortality Rate	معدل الوفيات الناجمة عن الانتحار
Life Expectancy at Birth (year)	76.9	2017	العمر المتوقع عند الولادة (سنة)
Male Life Expectancy	74.8	2017	العمر المتوقع عند الذكور
Female Life Expectancy	79.2	2017	العمر المتوقع عند الإناث
Total Fertility Rate	2.9	2017	معدل الخصوبة الكلي
Girls Fertility Rate (15-19)	12.9	2017	معدل الخصوبة للفتيات (15-19)
Average Age at First Marriage	27.3	2010	متوسط السن عند الزواج الأول
Male Average Age at First Marriage	28.4	2010	متوسط سن الذكور عند الزواج الأول
Female Average Age at First Marriage	26.1	2010	متوسط سن الإناث عند الزواج الأول
Crude Marriage Rate (per 1000 pop.)	6.0	2015	معدل الزواج الخام (لكل 1000 من السكان)
Crude Divorce Rate (per 1000 pop.)	1.0	2015	معدل الطلاق الخام (لكل 1000 من السكان)

تابع - سلطنة عمان
Cont. - Sultanate of Oman

HOUSING

المساكن

No. of Houses (census) (000's)	551	2010	عدد المساكن (تعداد) (الف)
Average No. of Rooms in a House	5	2010	متوسط عدد الغرف في المسكن
Houses Connected to Electricity Network(%)	...	2010	المساكن المتصلة بشبكة الكهرباء (%)
Houses Connected to Water Network (%)	56.5	2010	المساكن المتصلة بشبكة المياه (%)
Houses Connected to Sewage Network (%)	...	2010	المساكن المتصلة بشبكة الصرف الصحي (%)
Number of Residential buildings (000's)	277	2010	عدد المباني السكنية (الف)
Number of Non Residential buildings (000's)	37	2010	عدد المباني غير السكنية (الف)

MANPOWER & LABOR FORCE

القوة البشرية وقوة العمل

Manpower (000's)	3 109	2015	حجم القوة البشرية (الف)
Male (%)	68.5	2015	ذكور (%)
Female (%)	31.5	2015	إناث (%)
Labor Force (000's)	2 545	2017	إجمالي قوة العمل (الف)
Male (%)	84.7	2015	ذكور (%)
Female (%)	15.3	2015	إناث (%)
Unemployment Rate(15 years +) (%)	16.0	2017	معدل البطالة (15 سنة فأكثر) (%)
Male Unemployment Rate(%)	13.7	2017	معدل البطالة ذكور (%)
Female Unemployment Rate(%)	31.5	2017	معدل البطالة إناث (%)
Youth Unemployment Rate (15-24) (%)	معدل البطالة للشباب (15-24) (%)

LABOR FORCE BY OCCUPATION

قوة العمل حسب المهنة

Professional Tech. & Related Workers (%)	8.3	2015	أصحاب المهن الفنية والعملية ومن إليهم (%)
Administrative & Managerial Workers (%)	2.4	2015	المديرون والإداريون ومندوبو الأعمال (%)
Clerical & Related Workers (%)	0.2	2015	المشتغلون بالكتابة ومن إليهم (%)
Sales Workers (%)	5.0	2015	المشتغلون بأعمال البيع ومن إليهم (%)
Service Workers (%)	23.5	2015	المشتغلون بأعمال الخدمات (%)
Agriculture, Animal Husbandry & Forestry Workers, Fisherman & Hunters(%)	5.8	2015	المشتغلون بالزراعة والغابات وتربية الحيوانات وصيد البر والبحر (%)
Production & Related Workers,	54.8	2015	المشتغلون بأعمال الإنتاج ومن إليهم
Transport Equip. Operators & Labourer(%)	وعمال تشغيل وسائل النقل والعتالون (%)
Workers not classifiable by occupat.(%)	أصحاب مهن غير واضحة التوصيف (%)

AGRICULTURE

الزراعة

Cultivated Area (000's Hectare)	101	2017	الرقعة الزراعية (الف هكتار)
Forest Area (000's Hectare)	مساحة الغابات (الف هكتار)
Fruit Production (000's Ton)	451	2017	إنتاج الفواكه (الف طن)
Vegetable Production (000's Ton)	815	2017	إنتاج الخضروات (الف طن)
Tomatoes Production (000's Ton)	192	2017	إنتاج الطماطم (الف طن)
Red Meat Production (000's Ton)	45	2017	إنتاج اللحوم الحمراء (الف طن)
Fish Production (000's Ton)	348	2017	الإنتاج السمكي (الف طن)
Poultry Meat Production (Ton)	111	2017	إنتاج لحوم الدواجن (طن)
Eggs Production (million Eggs)	397	2017	إنتاج البيض (مليون بيضة)
Milk Production (000's Ton)	96	2017	إنتاج الحليب (الف طن)
Total Agricultural Production (million\$)	1 377	2017	إجمالي الناتج الزراعي (مليون دولار)
Total Agricultural Exports (million \$)	1 356	2016	إجمالي الصادرات الزراعية (مليون دولار)
Total Agricultural Imports (million \$)	975	2016	إجمالي الواردات الزراعية (مليون دولار)

تابع - سلطنة عمان
Cont. - Sultanate of Oman

TRANSPORT

النقل

Total Length of Roads (km)	70 193	2017	إجمالي أطوال الطرق (كم)
Number of Passengers' Cars	308 663	2003	عدد سيارات الركاب
Number of Goods' Vehicles	109 118	2003	عدد عربات البضائع
Number of Road Accidents	6 279	2015	عدد حوادث الطرق
Road Accidents Death	675	2015	عدد وفيات حوادث الطرق
Total Length of Railway Lines (km)	أطوال المسكك الحديدية (كم)
No. of Vessels Entered at Seaports	4 120	2013	عدد السفن القادمة في الموانئ
No. of Vessels Cleared at Seaports			عدد السفن المغادرة من الموانئ
Number of International Airports	2	2016	عدد المطارات الدولية
No. of Aircrafts Arriving at Airports	53 720	2017	عدد الطائرات القادمة في المطارات
No. of Aircrafts Departing from Airports	53 725	2017	عدد الطائرات المغادرة من المطارات
Passengers Arriving at Airports (000's)	6 677	2017	الركاب القادمون في المطارات (ألف راكب)
Passengers Departing at Airports(000's)	6 696	2017	الركاب المغادرون من المطارات (ألف راكب)

TELECOMMUNICATION

الاتصالات

Number of Fixed Telephone Lines (000's)	498	2017	عدد الخطوط الهاتفية الثابتة (ألف)
Fixed Telephone Lines per 100 inhabitants	10.6	2017	عدد الخطوط الهاتفية الثابتة لكل 100 من السكان
No. of Mobile Cellular Subscribers (000's)	6 944	2017	عدد مشتركى الهاتف المحمول الخليوي (ألف)
Mobile Cellular Subscribers per 100 inhabitants	148.2	2017	عدد مشتركى الهاتف المحمول الخليوي لكل 100 من السكان
Number of Internet Subscribers (000's)	351	2017	عدد مشتركى الإنترنت (ألف)
Internet Subscribers per 100 inhabitants	7.4	2017	عدد مشتركى الإنترنت لكل 100 من السكان
Ratio of Youth Using The Internet (000's)	نسبة الشباب الذين يستخدمون الإنترنت لكل ألف من السكان
Households who Own Personal Computer	180 000	2006	عدد الأسر التي تملك جهاز كمبيوتر
Number of Post Offices	82	2017	عدد مكاتب البريد
Number of Post Boxes	69 506	2017	عدد صناديق البريد

HEALTH

الصحة

No of Hospitals	76	2017	عدد المستشفيات
No of Beds	6 697	2017	عدد الأسرة
Average Pop. Per Bed	681	2017	متوسط عدد السكان لكل سرير
Average Pop. Per Physician	499	2017	متوسط عدد السكان لكل طبيب
Average Pop. Per Dentist	3 378	2017	متوسط عدد السكان لكل طبيب أسنان
Average Pop. Per Pharmacist	1 864	2017	متوسط عدد السكان لكل صيدلي
Average Pop. Per Nurse	229	2017	متوسط عدد السكان لكل ممرض/ممرضة
Number of Malaria Patients	1 087	2017	عدد مرضى الملاريا
Number of Tuberculosis (TB) Patients	268	2017	عدد مرضى السل
Number of Cancer Patients	3 322	2018	عدد مرضى السرطان
Number of HIV Patients (AIDS)	150	2017	عدد حالات نقص المناعة البشرية (الإيدز)
One Year Child. Immunized Against Measles(%)	100	2015	نسبة الأطفال الذين بلغوا سنة والملقحين ضد الحصبة(%)
Health Expenditure Percentage (%)	نسبة الإنفاق على الصحة (%)
Government Sector	القطاع الحكومي
Private Sector	القطاع الخاص
Ministry of Health Budget of Gov. Budget(%)	6.4	2017	موازنة وزارة الصحة من موازنة الحكومة (%)

تابع - سلطنة عمان
Cont. - Sultanate of Oman

التعليم

EDUCATION	2017	2017	نسبة الأمية 15 سنة فأكثر (%)
Illiteracy Percentage 15 Years and + (%)	3.9	2017	نسبة الأمية 15 سنة فأكثر (%)
Male (%)	2.6	2017	ذكور (%)
Female (%)	6.8	2017	إناث (%)
Ratio of Female to Male Literacy (%)	38.2	2017	نسبة الإناث إلى الذكور من الملمين بالقراءة والكتابة (%)
Total Number of Students	770 481	2018/17	عدد طلبة المدارس في كافة المراحل
Kindergarten (%)	10.3	2018/17	رياض الأطفال (%)
Primary (%)	50.7	2018/17	ابتدائي (%)
Preparatory (%)	20.9	2018/17	إعدادي (%)
Secondary (%)	18.1	2018/17	ثانوي (%)
Others (%)	أخرى (%)
Ratio of Female to Male Kindergarten (%)	99.7	2018/17	نسبة الإناث إلى الذكور رياض الأطفال (%)
Ratio of Female to Male Class 1 to 6 (%)	95.8	2018/17	نسبة الإناث إلى الذكور الصفوف 1 إلى 6 (%)
Ratio of Female to Male Class 7 to 9 (%)	94.3	2018/17	نسبة الإناث إلى الذكور الصفوف 7 إلى 9 (%)
Ratio of Female to Male Class 10 to 12 (%)	95.9	2018/17	نسبة الإناث إلى الذكور الصفوف 10 إلى 12 (%)
Number of Teachers	69 427	2018/17	عدد المدرسين
Number of Students Per Teacher	11	2018/17	عدد الطلاب لكل مدرس
Number of Classes	29 406	2018/17	عدد الشعب (فصل)
Number of Students Per Class	26	2018/17	عدد الطلاب لكل شعبة (فصل)
No. of Students at High Education	141 790	2016/15	عدد الطلاب في التعليم الجامعي وما فوق
Ratio of Fem to Male of Stud. at High Educat. (%)	136.3	2016/15	نسبة الإناث إلى الذكور في التعليم الجامعي وما فوق (%)
Ministry of Educat. Budget of Tot. Gov. budget (%)	9.6	2016/15	نسبة موازنة وزارة التعليم من موازنة الحكومة (%)

السياحة

TOURISM	2017	2017	عدد السياح القادمين (الف)
Number of Arrival Tourists (000's)	2 016	2017	عدد السياح القادمين (الف)
Arabs (%)	23.6	2017	عرب (%)
Asians (Except Arabs) (%)	28.8	2017	آسيويون (عدا العرب) (%)
Africans (Except Arabs) (%)	أفريقيون (عدا العرب) (%)
Europeans (%)	39.5	2017	أوروبيون (%)
Americans (%)	أمريكيون (%)
Others (%)	8.1	2017	آخرون (%)
Number of Hotels	359	2017	عدد الفنادق
***** (%)	4.7	2017	***** (%)
**** (%)	6.7	2017	**** (%)
*** (%)	7.2	2017	*** (%)
** (%)	13.6	2017	** (%)
* (%)	67.7	2017	* (%)
Others (%)	أخرى (%)
Number of Rooms in Hotels	15 568	2015	عدد الغرف بالفنادق
Number of Beds in Hotels	25 966	2015	عدد الأسرة بالفنادق
Average of Bed Occupancy	متوسط الإشغال للسرير
Average Length of Tourists Stay (night)	1.1	2017	متوسط مدة الإقامة للسياح (ليلة)
Total Value of Tourism Receipts (Million\$)	608	2016	إجمالي قيمة العائدات السياحية (مليون دولار)

تابع - سلطنة عمان
Cont. - Sultanate of Oman

الطاقة

الطاقة			
Crude Oil Reserve (billion barrels at EY)	5.4	2016	احتياطي النفط الخام (مليار برميل في نهاية السنة)
Crude Oil Production (000's barrel/day)	908.6	2016	إنتاج النفط الخام (ألف برميل/يوم)
Oil Consumption (000's BOE/day)	133.2	2016	استهلاك النفط (ألف برميل مكافئ نفط / يوم)
Crude Oil Exports (000's barrel/day)	881.9	2016	صادرات النفط الخام (ألف برميل/يوم)
Natural Gas Reserve (billion m3at EY)	705.0	2016	احتياطي الغاز الطبيعي (مليار متر 3 نهاية السنة)
Marketed Natural Gas Production(billion m3a	39.9	2016	إنتاج الغاز الطبيعي المسوق(مليار متر 3 نهاية السنة)
Natural Gas Consumption (000's BOE/day)	538.1	2016	استهلاك الغاز الطبيعي(ألف برميل مكافئ نفط/يوم)
Electric Energy Production (Gw/H)	28 096	2016	إنتاج الطاقة الكهربائية (جيجا وات/ساعة)
Total Energy Consumption (000's BOE/day)	671	2016	إجمالي استهلاك الطاقة(ألف برميل مكافئ نفط/يوم)
Consumption of Energy Per Capita (BOE)	تصيب الفرد في استهلاك الطاقة (برميل مكافئ نفط)
Gasoline Production (000's barrel/day)	70.5	2016	إنتاج الغازولين (ألف برميل / يوم)
Gasoline Consumption (000's barrel/day)	57.9	2016	استهلاك الغازولين (ألف برميل / يوم)

التجارة الخارجية

التجارة الخارجية			
Total Exports (million dollars)	32 904	2017	إجمالي الصادرات (مليون دولار)
Exports to A.C. of Total Exports (%)	56.1	2017	الصادرات إلى الدول العربية من إجمالي الصادرات (%)
Total Imports (million dollars)	26 435	2017	إجمالي الواردات (مليون دولار)
Imports From A.C. of Total Imports (%)	54.5	2017	الواردات من الدول العربية من إجمالي الواردات (%)
Change in Trade Balance rate (%)	78.3	2017	معدل التغيير في الميزان التجاري (%)

Major Count. Exporting to (million dollars) (without crude oil)

أهم الدول المصدر إليها (مليون دولار) (بدون النفط)			
1- United Arab Emirates	3 266	2017	1- الإمارات
2- Qatar	1 376	2017	2- قطر
3- Saudi Arabia	1 330	2017	3- السعودية
4- India	937	2017	4- الهند
Per. of Major Countries Exporting to (%)	50.3	2017	نسبة أهم الدول المصدر إليها من إجمالي الصادرات

Major Countries Importing from (million dollars)

أهم الدول المستوردة منها (مليون دولار)			
1- United Arab Emirates	11 053	2017	1- الإمارات
2- China	1 594	2017	2- الصين
3- India	1 401	2017	3- الهند
4- United States of America	1 054	2017	4- الولايات المتحدة الأمريكية
Per. of Major Countries Importing from (%)	57.1	2017	نسبة أهم الدول المستوردة منها من إجمالي الواردات

Major Commodities Exported (million dollars) (without crude oil)

أهم السلع المصدرة (مليون دولار) (بدون النفط)			
1- Mineral Products	4 046	2017	1- منتجات معدنية
2- Products of Chemical Industry E	2 278	2017	2- منتجات الصناعة الكيماوية
3- Base metals& articles thereof	1 753	2017	3- معادن عادية ومصنوعاتها
4- Transport Equipment	1 542	2017	4- معدات النقل
Per. of Major Exported Commodities (%)	70.0	2017	نسبة أهم السلع المصدرة من إجمالي الصادرات

Major Commodities Importing (million dollars)

أهم السلع المستوردة (مليون دولار)			
1- Machinery& electrical equipm	6 146	2017	1- آلات وأجهزة كهربائية
2- Base metals& articles thereof	3 629	2017	2- معادن عادية ومصنوعاتها
3- Transport Equipment	3 236	2017	3- معدات النقل
4- Mineral Products	2 824	2017	4- منتجات معدنية
Per. of Major Imported Commodities (%)	59.9	2017	نسبة أهم السلع المستوردة من إجمالي الواردات

تابع - سلطنة عمان
Cont. - Sultanate of Oman

CONSUMER PRICE INDEX

الرقم القياسي لأسعار المستهلكين

General Price Index (2012=100)	104.9	2017	الرقم القياسي العام (2012=100)
Annual Inflation Rate (%) ⁽¹⁾	1.6	2017	معدل التضخم السنوي (%) ⁽¹⁾

NATIONAL ACCOUNTS

الحسابات القومية

GDP at Current Prices (million \$)	72 172	2017	الناتج المحلي الإجمالي بالأسعار الجارية (مليون دولار)
Average GDP Per Capita (\$)	15 827	2017	متوسط نصيب الفرد من الناتج المحلي الإجمالي (\$) ⁽²⁾
Real GDP Growth Rate (%) ⁽²⁾	8.0	2017	معدل النمو الحقيقي للناتج المحلي الإجمالي (%) ⁽²⁾
Total Goods Productions Sectors (million\$)	37 567	2017	إجمالي قطاعات الإنتاج السعلي (مليون دولار)
Total Productivity Services Sectors(million\$)	12 777	2017	إجمالي قطاعات الخدمات الإنتاجية (مليون دولار)
Total Social Services Sectors (million \$)	22 320	2017	إجمالي قطاعات الخدمات الاجتماعية (مليون دولار)

PUBLIC FINANCE

المالية العامة

Government Revenues (Million \$)	22 406	2017	الإيرادات الحكومية (مليون دولار)
Government Expenditures (Million \$)	32 299	2017	التفقات الحكومية (مليون دولار)

Monetary Supply

النقدية

Money supply (Million \$)	3 332	2017	المعرض من النقود (مليون دولار)
Cash Reserves Except Gold (Million \$)	9 669	2017	الإحتياطي النقدي عدا الذهب (مليون دولار)

EXCHANGE RATE AND CONVERSION FACTORS

سعر الصرف ومعاملات التحويل

National Currency =...U.S. Dollar (Exports)	2.600780	2017	وحدة عملة وطنية = ... دولار أمريكي (للمصدرات)
National Currency =...U.S. Dollar (Imports)	2.600780	2017	وحدة عملة وطنية = ... دولار أمريكي (للمواردات)
Exchange Rate National Currency=...U.S.\$	2.631579	2017	سعر الصرف وحدة عملة وطنية = ...دولار أمريكي

ENVIRONMENT

البيئة

Proportion of population using safely managed drinking water services(%)	93.4	2016	نسبة السكان القادرين على الوصول إلى مياه شرب آمنة
Proportion of population using safely managed sanitation services, including a hand-washing facility with soap and water (%)	96.7	2016	النسبة المئوية للسكان القادرين على الوصول إلى المرافق الصحية السليمة في الحضر والريف
Proportion of wastewater safely treated(%)	نسبة مياه الصرف الصحي المعالجة بطريقة آمنة (%)
Solid Waste Quantity (garbage)(Ton)	كمية المخلفات الصلبة (القمامة) (طن)
Maximum Temperature C ⁰	50.7	2017	درجة الحرارة العظمى م ⁰
Minimum Temperature C ⁰	-0.1	2017	درجة الحرارة الصغرى م ⁰
Maximum Relative Humidity (%)	100.0	2017	الرطوبة النسبية(عظمى) (%)
Minimum Relative Humidity (%)	0.0	2017	الرطوبة النسبية(صغرى) (%)
Maximum Quantity of Rainfall (mm)	211.8	2017	أعلى كمية إمتطار (مم)
Minimum Quantity of Rainfall (mm)	0.0	2017	أدنى كمية إمتطار (مم)
Maximum Wind Speed (Knot)	4.0	2015	سرعة الرياح (الأعلى) (عقدة)
Minimum Wind Speed (Knot)	0.0	2015	سرعة الرياح (الأدنى) (عقدة)

(1): Annual Change Rate of Consumer Price Index.

(1): معدل التغير السنوي في الرقم القياسي لأسعار المستهلكين.

(2): Real GDP Growth Rate by National Currencies.

(2): معدل النمو الحقيقي للناتج المحلي الإجمالي بالعملة الوطنية.



دولة فلسطين (*)
State of Palestine (*)



Calling Code: +970	رمز المكالمات الدولية :	Capital: Jerusalem القدس	العاصمة :
Time zone: UTC+2	منطقة التوقيت :	Area (Km ²): 6 020	المساحة (كم ²):
LAS Membership: 1976/9/9			الانضمام إلى الجامعة
Palestinian Central Bureau of Stat. website: www.pcbs.gov.ps		الجهاز المركزي للإحصاء الفلسطيني	

POPULATION

السكان

Population (000's)	4 781	2017	عدد السكان (ألف نسمة)
0-14 Years (%)	38.8	2017	14-0 سنة (%)
15-24 Years (%)	20.7	2017	15-24 سنة (%)
25-49 Years (%)	29.5	2017	25-49 سنة (%)
50-59 Years (%)	6.0	2017	50-59 سنة (%)
60 Years and above (%)	5.0	2017	60 سنة فأكثر (%)
Sex Ratio (No. of males per 100 females)	103.6	2017	نسبة النوع (عدد الذكور لكل 100 أنثى)
Percentage of Urban Population (%)	75.9	2017	نسبة السكان في الحضر (%)
Non-Citizens Population (%)	0.1	2017	نسبة السكان غير المواطنين (%)
Population Density (population per km ²)	794.0	2017	الكثافة السكانية (فرد/كم ²)
Annual Population Growth Rate (%)	2.5	2017	معدل النمو السنوي للسكان (%)
Pop. From Total Pop. of A.C.(%)	1.20	2017	نسبة السكان من جملة سكان الوطن العربي (%)
No. of Households (000's)	930	2017	عدد الأسر (ألف)
Average Household Size	5.1	2017	متوسط حجم الأسرة
Dependency Ratio (%)	72.7	2017	نسبة الإعالة (%)
Percentage of Female Headed Households (%)	10.0	2017	نسبة أزواج الأسر من النساء (%)
Poverty Ratio According to the National Poverty Lin	29.2	2017	نسبة الفقر وفق خط الفقر الوطني (%)

VITAL STATISTICS

الإحصاءات الحيوية

Crude Birth Rate (Per 1000 pop.)	30.9	2016	معدل المواليد الخام (لكل 1000 من السكان)
Crude Death Rate (Per 1000 pop.)	3.5	2016	معدل الوفيات الخام (لكل 1000 من السكان)
Rate of Natural Increase (Per 1000 pop.)	28.2	2016	معدل الزيادة الطبيعية (لكل 1000 من السكان)
Infant Mortality Rate (Per 1000 Live Births)	18.2	2009-2013	معدل وفيات الأطفال الرضع (لكل 1000 مولود حي)
Under 5 Mortality Rate (Per 1000 Live Births)	21.7	2009-2013	معدل وفيات الأطفال دون 5 من العمر (لكل 1000 مولود حي)
Maternal Mortality Rate(Per 100 000 Live Births)	17.5	2015	معدل وفيات الأمهات (لكل 100 000 مولود حي)
Suicide Mortality Rate	معدل الوفيات الناجمة عن الانتحار
Life Expectancy at Birth (year)	73.8	2017	العمر المتوقع عند الولادة (سنة)
Male Life Expectancy	72.7	2017	العمر المتوقع عند الذكور
Female Life Expectancy	75.0	2017	العمر المتوقع عند الإناث
Total Fertility Rate	4.0	2015	معدل الخصوبة الكلي
Girls Fertility Rate (15-19)	48.0	2013-2011	معدل الخصوبة للفتيات (15-19)
Average Age at First Marriage	22.0	2017	متوسط السن عند الزواج الأول
Male Average Age at First Marriage	24.9	2017	متوسط سن الذكور عند الزواج الأول
Female Average Age at First Marriage	20.5	2017	متوسط سن الإناث عند الزواج الأول
Crude Marriage Rate (per 1000 pop.)	10.0	2017	معدل الزواج الخام (لكل 1000 من السكان)
Crude Divorce Rate (per 1000 pop.)	1.8	2017	معدل الطلاق الخام (لكل 1000 من السكان)

(*): Data are for West Bank and Gaza Strip Only.

(*): البيانات تخص الضفة الغربية وقطاع غزة فقط.

تابع - دولة فلسطين
Cont. - State of Palestine

HOUSING

المساكن

No. of Houses (000's)	1129	2017	عدد المساكن (تعداد)
Average No. of Rooms in a House	3.6	2017	متوسط عدد الغرف في المسكن
Houses Connected to Electricity Network(%)	99.7	2017	المساكن المتصلة بشبكة الكهرباء (%)
Houses Connected to Water Network (%)	93.3	2015	المساكن المتصلة بشبكة المياه (%)
Houses Connected to Sewage Network (%)	53.9	2015	المساكن المتصلة بشبكة الصرف الصحي (%)
Number of Residential buildings (000's)	496	2017	عدد المباني السكنية (الف)
Number of Non Residential buildings (000's)	105	2017	عدد المباني غير السكنية (الف)

MANPOWER & LABOR FORCE

القوة البشرية وقوة العمل

Manpower (000's)	2 901	2017	حجم القوة البشرية (الف)
Male (%)	50.6	2017	ذكور (%)
Female (%)	49.4	2017	إناث (%)
Labor Force (000's)	1 325	2017	إجمالي قوة العمل (الف)
Male (%)	79.3	2017	ذكور (%)
Female (%)	20.7	2017	إناث (%)
Unemployment Rate(15 years +) (%)	28.4	2017	معدل البطالة (15 سنة فأكثر) (%)
Male Unemployment Rate(%)	23.2	2017	معدل البطالة ذكور (%)
Female Unemployment Rate(%)	48.2	2017	معدل البطالة إناث (%)
Youth Unemployment Rate (15-24) (%)	44.7	2017	معدل البطالة للشباب (15-24) (%)

LABOR FORCE BY OCCUPATION

قوة العمل حسب المهنة

Legislators, Senior Officials & Managers	3.8	2017	المشروعون وموظفو الإدارة العليا (%)
Professionals, Technicians, Associates and C	26.3	2017	الفييون والمتخصصون والمساعدون والكتابة (%)
Service, Shop & Market Workers (%)	18.9	2017	عمال الخدمات والباعة في الأسواق (%)
Skilled Agricultural & Fishery Workers (%)	3.4	2017	العمال المهرة في الزراعة والصيد (%)
Craft and Related Trade Workers (%)	18.9	2017	العاملون في الحرف وما إليها من المهن (%)
Plant & Machine Operators & Assemblers (%)	9.8	2017	مشغلو الآلات ومجموعها (%)
Elementary Occupations (%)	18.9	2017	المهن الأولية (%)
Workers not Classifiable by Occupat.(%)	-	-	أصحاب مهن غير واضحة التوصيف (%)
Not Stated (%)	-	-	غير مبين (%)

AGRICULTURE

الزراعة

Cultivated Area (000's Hectare)	151	2016	الرقعة الزراعية (الف هكتار)
Forest Area (000's Hectare)	28	2016	مساحة الغابات (الف هكتار)
Vegetable Production (000's Ton)	523	2016	إنتاج الخضروات (الف طن)
Fruit Production (000's Ton)	195	2016	إنتاج الفواكه (الف طن)
Wheat Production (000's Ton)	37.0	2016	إنتاج القمح (الف طن)
Barley Production (000's Ton)	19.7	2016	إنتاج الشعير (الف طن)
Red Meat Production (000's Ton)	8	2016	إنتاج اللحوم الحمراء (الف طن)
Poultry Meat Production (000's Ton)	57	2016	إنتاج لحوم الدواجن (الف طن)
Eggs Production (Million Egg)(1)	423	2013/12	إنتاج البيض (مليون بيضة)(1)
Milk Production (000's Ton)	124	2013/12	إنتاج الحليب (الف طن)
Total Agricultural Production (million\$)	413	2017	إجمالي الناتج الزراعي (مليون دولار)
Total Agricultural Exports (million \$)	101	2016	إجمالي الصادرات الزراعية (مليون دولار)
Total Agricultural Imports (million \$)	238	2016	إجمالي الواردات الزراعية (مليون دولار)

(1):Include Table Eggs and Eggs Used for Hatching

(1): تشمل بيض المائدة وبيض التفقيس

تابع - دولة فلسطين
Cont. - State of Palestine

النقل

النقل			
Total Length of Roads (km)	3 784	2017	إجمالي أطوال الطرق (كم)
Number of Passengers' Cars ⁽¹⁾	193 959	2017	عدد سيارات الركاب ⁽¹⁾
Number of Goods' Vehicles ⁽¹⁾	34 012	2017	عدد عربات البضائع ⁽¹⁾
Number of Road Accidents ⁽¹⁾	11 541	2017	عدد حوادث الطرق ⁽¹⁾
Road Accidents Death ⁽¹⁾	108	2017	عدد وفيات حوادث الطرق ⁽¹⁾
Total Length of Railway Lines (km)	أطوال المسكك الحديدية (كم)
No. of Vessels Entered at Seaports	عدد السفن القادمة في الموانئ
No. of Vessels Cleared at Seaports	عدد السفن المغادرة من الموانئ
Number of International Airports	1	2009	عدد المطارات الدولية
No. of Aircraft Arriving at Airports	112	2006	عدد الطائرات القادمة في المطارات
No. of Aircraft Departing from Airports	112	2006	عدد الطائرات المغادرة من المطارات
Passengers Arriving at Airports (000's)	5974	2006	الركاب القادمون في المطارات (ألف راكب)
Passengers Departing at Airports(000's)	2520	2006	الركاب المغادرون من المطارات (ألف راكب)

الاتصالات

الاتصالات			
Number of Fixed Telephone Lines (000's)	472	2017	عدد الخطوط الهاتفية الثابتة (ألف)
Fixed Telephone Lines per 100 inhabitants	10.5	2017	عدد الخطوط الهاتفية الثابتة لكل 100 من السكان
No. of Mobile Cellular Subscribers (000's)	3 997	2017	عدد مشتركى الهاتف المحمول الخليوي (ألف)
Mobile Cellular Subscribers per 100 inhabitants	88.6	2017	عدد مشتركى الهاتف المحمول الخليوي لكل 100 من السكان
Number of Internet Subscribers (000's)	357	2017	عدد مشتركى الإنترنت (ألف)
Internet Subscribers per 100 inhabitants	7.9	2017	عدد مشتركى الإنترنت لكل 100 من السكان
Ratio of Youth Using The Internet (000's)	214.4	2014	نسبة الشباب الذين يستخدمون الإنترنت لكل ألف من السكان
Households who Own Personal Computer	368 173	2017	عدد الأسر التي تملك جهاز كمبيوتر
Number of Post Offices	82	2017	عدد مكاتب البريد
Number of Post Boxes	12 890	2017	عدد صناديق البريد

الصحة

الصحة			
No of Hospitals	81	2017	عدد المستشفيات
No of Beds	6 213	2017	عدد الأسرة
Average Pop. Per Bed	797	2017	متوسط عدد السكان لكل سرير
Average Pop. Per Physician	556	2017	متوسط عدد السكان لكل طبيب
Average Pop. Per Dentist	925	2017	متوسط عدد السكان لكل طبيب أسنان
Average Pop. Per Pharmacist	667	2017	متوسط عدد السكان لكل صيدلي
Average Pop. Per Nurse	309	2017	متوسط عدد السكان لكل ممرض/ممرضة
Number of Malaria Patients	822	2015	عدد مرضى الملاريا
Number of Tuberculosis (TB) Patients	49	2017	عدد مرضى السل
Number of Cancer Patients	عدد مرضى السرطان
Number of HIV Patients (AIDS)	98	2017	عدد حالات نقص المناعة البشرية (الإيدز)
One Year Child. Immunized Against Measles(%)	100	2015	نسبة الأطفال الذين بلغوا سنة والملقحين ضد الحصبة(%)
Health Expenditure Percentage (%)	10.7	2016	نسبة الإنفاق على الصحة (%)
Government Sector	38	2016	القطاع الحكومي
Private Sector	62	2016	القطاع الخاص
Ministry of Health Budget of Gov. Budget(%)	موازنة وزارة الصحة من موازنة الحكومة (%)

(1): Data Do Not Include Gaza Strip.

(1): البيانات لا تشمل قطاع غزة.

تابع - دولة فلسطين
Cont. - State of Palestine

التعليم

Illiteracy Percentage 15 Years and + (%)	3.3	2017	نسبة الأمية 15 سنة فأكثر (%)
Male (%)	1.7	2017	ذكور (%)
Female (%)	5.0	2017	إناث (%)
Ratio of Female to Male Literacy (%)	94.3	2017	نسبة الإناث إلى الذكور من الملمين بالقراءة والكتابة (%)
Total number of students	1 404 088	2018/17	عدد طلبة المدارس في كافة المراحل
Kindergarten (%)	10.7	2018/17	رياض الأطفال (%)
Primary (%)	72.8	2018/17	ابتدائي (%)
Preparatory (%)			إعدادي (%)
Secondary (%)	16.5	2018/17	ثانوي (%)
other (%)	أخرى (%)
Ratio of Female to Male Kindergarten(%)	95.6	2018/17	نسبة الإناث إلى الذكور رياض الأطفال (%)
Ratio of Female to Male Primary(%)	97.4	2018/17	نسبة الإناث إلى الذكور ابتدائي (%)
Ratio of Female to Male Preparatory(%)			نسبة الإناث إلى الذكور إعدادي (%)
Ratio of Female to Male Secondary(%)	124.8	2018/17	نسبة الإناث إلى الذكور ثانوي (%)
Number of Teachers	65 701	2018/17	عدد المدرسين
Number of Students Per Teacher	21	2018/17	عدد الطلاب لكل مدرس
Number of Classes	47 746	2018/17	عدد الفصول
Number of Students Per Class	29	2018/17	عدد الطلاب لكل فصل
No. of Students at High Education	218 415	2017/16	عدد الطلاب في التعليم الجامعي وما فوق
Ratio of Fem. to Male of Stud. at High Educat.(%)	155.8	2017/16	نسبة الإناث إلى الذكور في التعليم الجامعي وما فوق (%)
Ministry of High Educat. Budget of Gov. Budget(%)	موازنة وزارة التعليم العالي من موازنة الحكومة (%)

السياحة

Number of Arrival Tourists (000's)	503	2017	عدد السياح القادمين (الف)
Arabs (%)	1.3	2017	عرب (%)
Asians (Except Arabs) (%)	20.1	2017	آسيويون (عدا العرب) (%)
Africans (Except Arabs) (%)	2.4	2017	أفريقيون (عدا العرب) (%)
Europeans (%)	46.7	2017	أوروبيون (%)
Americans (%)	12.0	2017	أمريكيون (%)
Others (%)	17.5	2017	آخرون (%)
Number of Hotels	130	2017	عدد الفنادق
**** (%)	8.5	2017	**** (%)
**** (%)	16.9	2017	**** (%)
*** (%)	26.9	2017	*** (%)
** (%)	10.8	2017	** (%)
* (%)	3.1	2017	* (%)
Others (%)	33.8	2017	أخرى (%)
Number of Rooms in Hotels	7 401	2017	عدد الغرف بالفنادق
Number of Beds in Hotels	16 286	2017	عدد الأسرة بالفنادق
Average of Bed Occupancy	4 326	2017	متوسط الإشغال للسرير
Average Length of Tourists Stay (night)	2.9	2017	متوسط مدة الإقامة للسياح (ليلة)
Total Value of Tourism Receipts (Million\$)	1 148	2016	إجمالي قيمة العائدات السياحية (مليون دولار)

تابع - دولة فلسطين
Cont. - State of Palestine

ENERGY

الطاقة

Crude Oil Reserve (billion barrels at EY)	احتياطي النفط الخام (مليار برميل في نهاية السنة)
Crude Oil Production (000's barrel/day)	إنتاج النفط الخام (ألف برميل/يوم)
Oil Consumption (000's BOE/day)	18.7	2016	استهلاك النفط (ألف برميل مكافئ نفط / يوم)
Crude Oil Exports (000's barrel/day)	صادرات النفط الخام (ألف برميل/يوم)
Natural Gas Reserve (billion m3at EY)	احتياطي الغاز الطبيعي (مليار متر 3 نهاية السنة)
Natural Gas Production (000's TOE)	إنتاج الغاز الطبيعي المسوق (مليار متر 3 نهاية السنة)
Natural Gas Consumption (000's BOE/day)	استهلاك الغاز الطبيعي (ألف برميل مكافئ نفط/يوم)
Electric Energy Production (Gw/H)	537	2016	إنتاج الطاقة الكهربائية (جيجا وات/ساعة)
Total Energy Consumption (000's BOE/day)	31	2016	إجمالي استهلاك الطاقة (ألف برميل مكافئ نفط/يوم)
Consumption of Energy Per Capita (BOE)	2.4	2016	نصيب الفرد في استهلاك الطاقة (برميل مكافئ نفط)
Gasoline Production (000's barrel/day)	إنتاج الغازولين (ألف برميل / يوم)
Gasoline Consumption (000's barrel/day)	5.2	2016	استهلاك الغازولين (ألف برميل / يوم)

FOREIGN TRADE

التجارة الخارجية

Total Exports (million dollars)	1 065	2017	إجمالي الصادرات (مليون دولار)
Exports to A.C. of Total Exports (%)	13.3	2017	الصادرات إلى الدول العربية من إجمالي الصادرات (%)
Total Imports (million dollars)	5 854	2017	إجمالي الواردات (مليون دولار)
Imports From A.C. of Total Imports (%)	6.1	2017	الواردات من الدول العربية من إجمالي الواردات (%)
Change in Trade Balance rate (%)	7.9	2017	معدل التغيير في الميزان التجاري (%)

Major Countries Exporting to (million dollars)

أهم الدول المصدر (إليها) (مليون دولار)

1- Israel	879	2017	1- إسرائيل
2- Jordan	77	2017	2- الأردن
3- United Arab Emirates	27	2017	3- الإمارات
4- Saudi Arabia	15	2017	4- السعودية
Per. of Major Countries Exporting to (%)	93.7	2017	نسبة أهم الدول المصدر إليها، من إجمالي الصادرات

Major Countries Importing from (million dollars)

أهم الدول المستوردة منها (مليون دولار)

1- Israel	3 235	2017	1- إسرائيل
2- Turkey	579	2017	2- تركيا
3- China	429	2017	3- الصين الشعبية
4- Germany	215	2017	4- ألمانيا
Per. of Major Countries Importing from (%)	76.1	2017	نسبة أهم الدول المستوردة منها، من إجمالي الواردات

Major Commodities Exporting (million dollars)

أهم السلع المصدرة (مليون دولار)

1- Building Stone	171	2017	1- حجر بناء
2- Sacks and bags	44	2017	2- أكياس بلاستيك
3- Virgin olive oil	38	2017	3- زيت زيتون بكر
4- Marble and travertine	34	2017	4- رخام ومرمر
Per. of Major Exported Commodities (%)	27.0	2017	نسبة أهم السلع المصدرة من إجمالي الصادرات

Major Commodities Importing (million dollars)

أهم السلع المستوردة (مليون دولار)

1- Electrical energy	534	2017	1- الطاقة الكهربائية
2- Diesel	295	2017	2- سولار (ديزل)
3- Portland cement	214	2017	3- إسمنت بورتلاند
4- Preparation for animals feedin	175	2017	4- محضرات لتغذية الحيوانات (أعلاف)
Per. of Major Imported Commodities (%)	20.8	2017	نسبة أهم السلع المستوردة من إجمالي الواردات

تابع - دولة فلسطين
Cont. - State of Palestine

CONSUMER PRICE INDEX

الرقم القياسي لأسعار المستهلكين

General Price Index (2010=100)	111.0	2017	الرقم القياسي العام (2010=100)
Annual Inflation Rate (%) ⁽¹⁾	0.2	2017	معدل التضخم السنوي (%) ⁽¹⁾

NATIONAL ACCOUNTS

الحسابات القومية

GDP at Current Prices (million \$)	14 498	2017	الناتج المحلي الإجمالي بالأسعار الجارية (مليون دولار)
Average GDP Per Capita (\$)	3 255	2017	متوسط نصيب الفرد من الناتج المحلي الإجمالي (\$) ⁽²⁾
Real GDP Growth Rate (%) ⁽²⁾	3.1	2017	معدل النمو الحقيقي للناتج المحلي الإجمالي (%) ⁽²⁾
Total Goods Productions Sectors (million\$)	3 233	2017	إجمالي قطاعات الإنتاج السعلي (مليون دولار)
Total Productivity Services Sectors(million\$)	3 999	2017	إجمالي قطاعات الخدمات الإنتاجية (مليون دولار)
Total Social Services Sectors (million \$)	4 841	2017	إجمالي قطاعات الخدمات الاجتماعية (مليون دولار)

PUBLIC FINANCE

المالية العامة

Government Revenues (Million \$)	4 765	2017	الإيرادات الحكومية (مليون دولار)
Government Expenditures (Million \$)	4 984	2017	التفقات الحكومية (مليون دولار)

Monetary Supply

النقدية

Money supply (Million \$)	المعرض من النقود (مليون دولار)
Cash Reserves Except Gold (Million \$)	الإحتياطي النقدي عدا الذهب (مليون دولار)

EXCHANGE RATE AND CONVERSION FACTORS

سعر الصرف ومعاملات التحويل

National Currency =...U.S. Dollar (Exports)	وحدة عملة وطنية = ... دولار أمريكي (الصادرات)
National Currency =...U.S. Dollar (Imports)	وحدة عملة وطنية = ... دولار أمريكي (الواردات)
Exchange Rate National Currency=...U.S.\$	سعر الصرف وحدة عملة وطنية = ...دولار أمريكي

ENVIRONMENT

البيئة

Proportion of population using safely managed drinking water services(%)	59.1	2017	نسبة السكان القادرين على الوصول إلى مياه شرب آمنة
Proportion of population using safety managed sanitation services, including a hand-washing facility with soap and water (%)	99.7	2017	النسبة المئوية للسكان القادرين على الوصول إلى المرافق الصحية السليمة في الحضر والريف
Proportion of wastewater safely treated(%)	نسبة مياه الصرف الصحي المعالجة بطريقة آمنة (%)
Solid Waste Quantity (garbage)(Ton)	1 698 585	2016	كمية المخلفات الصلبة (القمامة) (طن)
Maximum Temperature C ⁰	31.9	2017	درجة الحرارة العظمى م ⁰
Minimum Temperature C ⁰	12.9	2017	درجة الحرارة الصغرى م ⁰
Maximum Relative Humidity (%)	73.0	2017	الرطوبة النسبية(عظمى) (%)
Minimum Relative Humidity (%)	42.0	2017	الرطوبة النسبية(صغرى) (%)
Maximum Quantity of Rainfall (mm)	356.0	2017	أعلى كمية إمتطار (مم)
Minimum Quantity of Rainfall (mm)	46.0	2017	أدنى كمية إمتطار (مم)
Maximum Wind Speed (Knot)	5.4	2017	سرعة الرياح (الأعلى) (عقدة)
Minimum Wind Speed (Knot)	1.9	2017	سرعة الرياح (الأدنى) (عقدة)

(1): Annual Change Rate of Consumer Price Index.

(1): معدل التغير السنوي في الرقم القياسي لأسعار المستهلكين.

(2): Real GDP Growth Rate by National Currencies.

(2): معدل النمو الحقيقي للناتج المحلي الإجمالي بالعملة الوطنية.



دولة قطر State of Qatar



Calling Code: +974	رمز المكالمات الدولية :	Capital: Doha	الدوحة	العاصمة :
Currency: Qatari Riyal	العملة : ريال قطري	Area (Km²): 11 627.8		المساحة (كم ²):
Time zone: UTC+3	منطقة التوقيت :	From Tot. AC: 0.1%		من مساحة الوطن العربي :
LAS Membership: 1971/9/11	الانضمام إلى الجامعة :	National Day: 12/18		اليوم الوطني:
Ministry of Development Planning & Stat.	www.mdps.gov.qa			وزارة التخطيط التنموي والإحصاء

POPULATION

السكان

Population (000's)	2 725	2017	عدد السكان (ألف نسمة)
0-14 Years (%)	13.7	2017	14-0 سنة (%)
15-24 Years (%)	13.8	2017	24-15 سنة (%)
25-49 Years (%)	63.3	2017	49-25 سنة (%)
50-59 Years (%)	6.9	2017	59-50 سنة (%)
60 Years and above (%)	2.4	2017	60 سنة فأكثر (%)
Sex Ratio (No. of males per 100 females)	301.5	2017	نسبة النوع (عدد الذكور لكل 100 أنثى)
Percentage of Urban Population (%)	100	2017	نسبة السكان في الحضر (%)
Non-Citizens Population (%)	85.4	2011	نسبة السكان غير المواطنين (%)
Population Density (population per km ²)	234.3	2017	الكثافة السكانية (فرد/كم ²)
Annual Population Growth Rate (%)	4.0	2017	معدل النمو السكاني السنوي (%)
Pop. From Total Pop. of A.C.(%)	0.68	2017	نسبة السكان من جملة سكان الوطن العربي (%)
No. of Households (000's)	201	2015	عدد الأسر (ألف)
Average Household Size	4.7	2015	متوسط حجم الأسرة
Dependency Ratio (%)	17.3	2017	نسبة الإعالة (%)
Percentage of Female Headed Households (%)	نسبة آباء الأسر من النساء (%)
Proportion of Pop. Below 1 \$ per day(%)	0.0	2017	نسبة السكان الذين يقل دخلهم عن دولار واحد/يوم(%)

VITAL STATISTICS

الإحصاءات الحيوية

Crude Birth Rate (Per 1000 pop.)	10.2	2016	معدل المواليد الخام (لكل 1000 من السكان)
Crude Death Rate (Per 1000 pop.)	0.9	2016	معدل الوفيات الخام (لكل 1000 من السكان)
Rate of Natural Increase (Per 1000 pop.)	9.3	2016	معدل الزيادة الطبيعية (لكل 1000 من السكان)
Infant Mortality Rate (Per 1000 Live Births)	6.0	2016	معدل وفيات الأطفال الرضع (لكل 1000 مولود حي)
Under 5 Mortality Rate (Per 1000 Live Births)	7.1	2016	معدل وفيات الأطفال دون 5 من العمر (لكل 1000 مولود حي)
Maternal Mortality Rate(Per 100 000 Live Births)	0.0	2016	معدل وفيات الأمهات (لكل 100 000 مولود حي)
Suicide Mortality Rate	معدل الوفيات الناجمة عن الانتحار
Life Expectancy at Birth (year)	80.5	2016	العمر المتوقع عند الولادة (سنة)
Male Life Expectancy	78.9	2016	العمر المتوقع عند الذكور
Female Life Expectancy	82.3	2016	العمر المتوقع عند الإناث
Total Fertility Rate	1.9	2016	معدل الخصوبة الكلي
Girls Fertility Rate (15-19)	10.3	2016	معدل الخصوبة للفتيات (15-19)
Average Age at First Marriage	25.3	2017	متوسط السن عند الزواج الأول
Male Average Age at First Marriage	26.6	2017	متوسط سن الذكور عند الزواج الأول
Female Average Age at First Marriage	24.0	2017	متوسط سن الإناث عند الزواج الأول
Crude Marriage Rate (per 1000 pop.)	1.4	2017	معدل الزواج الخام (لكل 1000 من السكان)
Crude Divorce Rate (per 1000 pop.)	0.4	2017	معدل الطلاق الخام (لكل 1000 من السكان)

تابع - دولة قطر
Cont. - State of Qatar

HOUSING

المساكن

No. of Houses (census) (000's)	314	2015	عدد المساكن (تعداد) (الف)
Average No. of Rooms in a House	3	2010	متوسط عدد الغرف في المسكن
Houses Connected to Electricity Network(%)	99.7	2015	المساكن المتصلة بشبكة الكهرباء (%)
Houses Connected to Water Network (%)	99.7	2015	المساكن المتصلة بشبكة المياه (%)
Houses Connected to Sewage Network (%)	87.7	2015	المساكن المتصلة بشبكة الصرف الصحي (%)
Number of Residential buildings (000's)	147	2015	عدد المباني السكنية (الف)
Number of Non Residential buildings (000's)	22	2015	عدد المباني غير السكنية (الف)

MANPOWER & LABOR FORCE

القوة البشرية وقوة العمل

Manpower (000's)	2 326	2017	حجم القوة البشرية (الف)
Male (%)	79.6	2017	ذكور (%)
Female (%)	20.4	2017	إناث (%)
Labor Force (000's)	2 057	2017	إجمالي قوة العمل (الف)
Male (%)	86.5	2017	ذكور (%)
Female (%)	13.5	2017	إناث (%)
Unemployment Rate(15 years +) (%)	0.1	2017	معدل البطالة (15 سنة فأكثر) (%)
Male Unemployment Rate(%)	0.1	2017	معدل البطالة ذكور (%)
Female Unemployment Rate(%)	0.6	2017	معدل البطالة إناث (%)
Youth Unemployment Rate (15-24) (%)	0.5	2017	معدل البطالة للشباب (15-24) (%)

LABOR FORCE BY OCCUPATION

قوة العمل حسب المهنة

Professional Tech. & Related Workers (%)	16.0	2017	أصحاب المهن الفنية والعملية ومن إليهم (%)
Administrative & Managerial Workers (%)	2.2	2017	المديرون والإداريون ومندوب الأعمال (%)
Clerical & Related Workers (%)	5.4	2017	المشتغلون بالكتابة ومن إليهم (%)
Sales Workers (%)	9.5	2017	المشتغلون بأعمال البيع ومن إليهم (%)
Service Workers (%)			المشتغلون بأعمال الخدمات (%)
Agriculture, Animal Husbandry & Forestry Workers, Fisherman & Hunters(%)	1.2	2017	المشتغلون بالزراعة والغابات وتربية الحيوانات وصيد البر والبحر (%)
Production & Related Workers, Transport Equipt. Operators & Labourer(%)	14.2	2017	المشتغلون بأعمال الإنتاج ومن إليهم وعمال تشغيل وسائل النقل والعتالون (%)
Workers not Classifiable by Occupat.(%)	51.4	2017	أصحاب مهن غير واضحة التوصيف (%)

AGRICULTURE

الزراعة

Cultivated Area (000's Hectare)	11	2016	الرقعة الزراعية (الف هكتار)
Forest Area (000's Hectare)	مساحة الغابات (الف هكتار)
Vegetable Production (000's Ton)	54	2016	إنتاج الخضروات (الف طن)
Fruit Production (000's Ton)	30	2016	إنتاج الفواكه (الف طن)
Tomatoes Production (000's Ton)	13	2016	إنتاج الطماطم (الف طن)
Dates Production (000's Ton)	29	2016	إنتاج التمور (الف طن)
Red Meat Production (Ton)	8 406	2016	إنتاج اللحوم الحمراء (طن)
Poultry Meat Production (Ton)	8 527	2015	إنتاج لحوم الدواجن (طن)
Eggs Production (Ton)	4 962	2016	إنتاج البيض (طن)
Milk Production (Ton)	62 061	2016	إنتاج الحليب (طن)
Total Agricultural Production (million\$)	310	2017	إجمالي الناتج الزراعي (مليون دولار)
Total Agricultural Exports (million \$)	45	2016	إجمالي الصادرات الزراعية (مليون دولار)
Total Agricultural Imports (million \$)	2 588	2016	إجمالي الواردات الزراعية (مليون دولار)

تابع - دولة قطر
Cont. - State of Qatar

TRANSPORT

النقل

Total Length of Roads (km)	7 039	2016	إجمالي أطوال الطرق (كم)
Number of Passengers' Cars	830 757	2016	عدد سيارات الركاب
Number of Goods' Vehicles	75 676	2016	عدد عربات البضائع
Number of Road Accidents	5 219	2011	عدد حوادث الطرق
Road Accidents Death	205	2011	عدد وفيات حوادث الطرق
Total Length of Railway Lines (km)	أطوال المسكك الحديدية (كم)
No. of Vessels Entered at Seaports	6 428	2016	عدد السفن القادمة في الموانئ
No. of Vessels Cleared at Seaports			عدد السفن المغادرة من الموانئ
Number of International Airports	1	2016	عدد المطارات الدولية
No. of Aircrafts Arriving at Airports	122 898	2016	عدد الطائرات القادمة في المطارات
No. of Aircrafts Departing from Airports	122 895	2016	عدد الطائرات المغادرة من المطارات
Passengers Arriving at Airports (000's)	18 722	2016	الركاب القادمون في المطارات (ألف راكب)
Passengers Departing at Airports(000's)	18 600	2016	الركاب المغادرون من المطارات (ألف راكب)

TELECOMMUNICATION

الاتصالات

Number of Fixed Telephone Lines (000's)	358	2015	عدد الخطوط الهاتفية الثابتة (ألف)
Fixed Telephone Lines per 100 inhabitants	16.9	2015	عدد الخطوط الهاتفية الثابتة لكل 100 من السكان
No. of Mobile Cellular Subscribers (000's)	4 595	2016	عدد مشتركى الهاتف المحمول الخليوي (ألف)
Mobile Cellular Subscribers per 100 inhabitants	175.6	2016	عدد مشتركى الهاتف المحمول الخليوي لكل 100 من السكان
Number of Internet Subscribers (000's)	1 224	2016	عدد مشتركى الإنترنت (ألف)
Internet Subscribers per 100 inhabitants	46.8	2016	عدد مشتركى الإنترنت لكل 100 من السكان
Ratio of Youth Using The Internet (000's)	نسبة الشباب الذين يستخدمون الإنترنت لكل ألف من السكان
Households who Own Personal Computer	عدد الأسر التي تملك جهاز كمبيوتر
Number of Post Offices	25	2016	عدد مكاتب البريد
Number of Post Boxes	51 202	2016	عدد صناديق البريد

HEALTH

الصحة

No of Hospitals	14	2016	عدد المستشفيات
No of Beds	2 627	2016	عدد الأسرة
Average Pop. Per Bed	996	2016	متوسط عدد السكان لكل سرير
Average Pop. Per Physician	549	2016	متوسط عدد السكان لكل طبيب
Average Pop. Per Dentist	7 616	2016	متوسط عدد السكان لكل طبيب أسنان
Average Pop. Per Pharmacist	2 234	2016	متوسط عدد السكان لكل صيدلي
Average Pop. Per Nurse	226	2016	متوسط عدد السكان لكل ممرض/ممرضة
Number of Malaria Patients	444	2017	عدد مرضى الملاريا
Number of Tuberculosis (TB) Patients	601	2017	عدد مرضى السل
Number of Cancer Patients	1 260	2018	عدد مرضى السرطان
Number of HIV Patients (AIDS)	201	2009	عدد حالات نقص المناعة البشرية (الإيدز)
One Year Child. Immunized Against Measles(%)	91	2017	نسبة الأطفال الذين بلغوا سنة والملقحين ضد الحصبة(%)
Health Expenditure Percentage (%)	نسبة الإنفاق على الصحة (%)
Government Sector	القطاع الحكومي
Private Sector	القطاع الخاص
Ministry of Health Budget of Gov. Budget(%)	موازنة وزارة الصحة من موازنة الحكومة (%)

تابع - دولة قطر
Cont. - State of Qatar

التعليم

Illiteracy Percentage 10 Years and + (%)	1.2	2017	نسبة الأمية 10 سنوات فأكثر (%)
Male (%)	1.2	2017	ذكور (%)
Female (%)	1.2	2017	إناث (%)
Ratio of Female to Male Literacy (%)	100.0	2017	نسبة الإناث إلى الذكور من الملمين بالقراءة والكتابة (%)
Total Number of Students	304 290	2017/16	عدد طلبة المدارس في كافة المراحل
Kindergarten (%)	18.5	2017/16	رياض الأطفال (%)
Class 1 to 6 (%)	48.0	2017/16	الصفوف 1 إلى 6 (%)
Class 7 to 9 (%)	18.6	2017/16	الصفوف 7 إلى 9 (%)
Class 10 to 12 (%)	14.9	2017/16	الصفوف 10 إلى 12 (%)
Others (%)	أخرى (%)
Ratio of Female to Male Kindergarten (%)	94.6	2017/16	نسبة الإناث إلى الذكور رياض الأطفال (%)
Ratio of Female to Male Class 1 to 6 (%)	95.2	2017/16	نسبة الإناث إلى الذكور الصفوف 1 إلى 6 (%)
Ratio of Female to Male Class 7 to 9 (%)	95.2	2017/16	نسبة الإناث إلى الذكور الصفوف 7 إلى 9 (%)
Ratio of Female to Male Class 10 to 12 (%)	94.7	2017/16	نسبة الإناث إلى الذكور الصفوف 10 إلى 12 (%)
Number of Teachers	26 790	2017/16	عدد المدرسين
Number of Students Per Teacher	11	2017/16	عدد الطلاب لكل مدرس
Number of Classes	13 498	2017/16	عدد الشعب (فصل)
Number of Students Per Class	23	2017/16	عدد الطلاب لكل شعبة (فصل)
No. of Students at High Education	31 482	2017/16	عدد الطلاب في التعليم الجامعي وما فوق
Ratio of Fem. to Male of Stud. at High Educat. (%)	220.0	2017/16	نسبة الإناث إلى الذكور في التعليم الجامعي وما فوق (%)
Ministry of High Educat. Budget of Gov. Budget (%)	موازنة وزارة التعليم العالي من موازنة الحكومة (%)

السياحة

Number of Arrival Tourists (000's)	5 240	2017	عدد السياح القادمين (الف)
Arabs (%)	45.9	2017	عرب (%)
Asians (Except Arabs) (%)	17.3	2017	آسيويون (عدا العرب) (%)
Africans (Except Arabs) (%)	2.7	2017	أفريقيون (عدا العرب) (%)
Europeans (%)	21.2	2017	أوروبيون (%)
Americans (%)	5.7	2017	أمريكيون (%)
Others (%)	7.2	2017	آخرون (%)
Number of Hotels	108	2017	عدد الفنادق
***** (%)	44.4	2017	***** (%)
**** (%)	24.1	2017	**** (%)
*** (%)	25.0	2017	*** (%)
** (%)	4.6	2017	** (%)
* (%)	1.9	2017	* (%)
Others (%)	أخرى (%)
Number of Rooms in Hotels	22 288	2017	عدد الغرف بالفنادق
Number of Beds in Hotels	30 806	2017	عدد الأسرة بالفنادق
Average of Bed Occupancy	53	2017	متوسط الإشغال للسرير
Average Length of Tourists Stay (night)	0.8	2017	متوسط مدة الإقامة للسياح (ليلة)
Total Value of Tourism Receipts (Million\$)	إجمالي قيمة العائدات السياحية (مليون دولار)

تابع - دولة قطر
Cont. - State of Qatar

ENERGY

				الطاقة
Crude Oil Reserve (billion barrels at EY)	25.2	2016		احتياطي النفط الخام (مليار برميل في نهاية السنة)
Crude Oil Production (000's barrel/day)	582.0	2016		إنتاج النفط الخام (ألف برميل/يوم)
Oil Consumption (000's BOE/day)	179.2	2016		استهلاك النفط (ألف برميل مكافئ نفط / يوم)
Crude Oil Exports (000's barrel/day)	508.8	2016		صادرات النفط الخام (ألف برميل/يوم)
Natural Gas Reserve (billion m3at EY)	24073.0	2016		احتياطي الغاز الطبيعي (مليار متر 3 نهاية السنة)
Marketed Natural Gas Production(billion m3a	171.6	2016		إنتاج الغاز الطبيعي المسوق(مليار متر 3 نهاية السنة)
Natural Gas Consumption (000's BOE/day)	802.9	2016		استهلاك الغاز الطبيعي(ألف برميل مكافئ نفط/يوم)
Electric Energy Production (Gw/H)	42 307	2016		إنتاج الطاقة الكهربائية (جيجا وات/ساعة)
Total Energy Consumption (000's BOE/day)	39 776	2016		إجمالي استهلاك الطاقة(ألف برميل مكافئ نفط/يوم)
Consumption of Energy Per Capita (BOE)		نصيب الفرد في استهلاك الطاقة (برميل مكافئ نفط)
Gasoline Production (000's barrel/day)	45.5	2016		إنتاج الغازولين (ألف برميل / يوم)
Gasoline Consumption (000's barrel/day)	40.4	2016		استهلاك الغازولين (ألف برميل / يوم)

FOREIGN TRADE

				التجارة الخارجية
Total Exports (million dollars)	67 499	2017		إجمالي الصادرات (مليون دولار)
Exports to A.C. of Total Exports (%)	8.3	2017		الصادرات إلى الدول العربية من إجمالي الصادرات (%)
Total Imports (million dollars)	29 911	2017		إجمالي الواردات (مليون دولار)
Imports From A.C. of Total Imports (%)	14.1	2017		الواردات من الدول العربية من إجمالي الواردات (%)
Change in Trade Balance rate (%)	48.9	2017		معدل التغير في الميزان التجاري (%)

Major Countries Exporting to (million dollars)

				أهم الدول المصدر إليها (مليون دولار)
1- Japan	11 574	2017		1- اليابان
2- South Korea	10 654	2017		2- كوريا الجنوبية
3- India	8 281	2017		3- الهند
4- china	7 245	2017		4- الصين
Per. of Major Countries Exporting to (%)	55.9	2017		نسبة أهم الدول المصدر إليها من إجمالي الصادرات

Major Countries Importing from (million dollars)

				أهم الدول المستوردة منها (مليون دولار)
1- United States of America	4 889	2017		1- الولايات المتحدة الأمريكية
2- china	3 396	2017		2- الصين
3- Germany	2 076	2017		3- ألمانيا
4- United Arab Emirates	1 625	2017		4- الإمارات
Per. of Major Countries Importing from (%)	40.1	2017		نسبة أهم الدول المستوردة منها من إجمالي الواردات

Major Commodities Exporting (million dollars)

				أهم السلع المصدرة (مليون دولار)
1- Petroleum Gases	40 276	2017		1- غازات نفط
2- Petroleum oils, crude	11 714	2017		2- زيوت نفط خام
3- Petroleum oils, except crude	4 824	2017		3- زيوت نفط عدا الخام
4- Polymers of Ethylene	2 463	2017		4- بولييمرات الإيثيلين
Per. of Major Exported Commodities (%)	87.8	2017		نسبة أهم السلع المصدرة من إجمالي الصادرات

Major Commodities Importing (million dollars)

				أهم السلع المستوردة (مليون دولار)
1- Parts of aeroplanes/helicopter	1 590	2017		1- أجزاء للطائرات العادية والعمودية
2- Motor vehicles	946	2017		2- سيارات موديل سنة التخليص
3- Aeroplanes & Other Aircraft	886	2017		3- طائرات عادية وعربات جوية
4- Telephones For Cellular Netw	765	2017		4- أجهزة هاتف للشبكات الخليوية
Per. of Major Imported Commodities (%)	14.0	2017		نسبة أهم السلع المستوردة من إجمالي الواردات

تابع - دولة قطر
Cont. - State of Qatar

CONSUMER PRICE INDEX

الرقم القياسي لأسعار المستهلكين

General Price Index (2013=100)	108.5	2017	الرقم القياسي العام (2013=100)
Annual Inflation Rate (%) ⁽¹⁾	0.5	2017	معدل التضخم السنوي (%) ⁽¹⁾

NATIONAL ACCOUNTS

الحسابات القومية

GDP at Current Prices (million \$)	167 605	2017	الناتج المحلي الإجمالي بالأسعار الجارية (مليون دولار)
Average GDP Per Capita (\$)	61 515	2017	متوسط نصيب الفرد من الناتج المحلي الإجمالي (\$) ⁽²⁾
Real GDP Growth Rate (%) ⁽²⁾	1.6	2017	معدل النمو الحقيقي للناتج المحلي الإجمالي (%) ⁽²⁾
Total Goods Productions Sectors (million\$)	92 713	2017	إجمالي قطاعات الإنتاج السعلي (مليون دولار)
Total Productivity Services Sectors(million\$)	32 436	2017	إجمالي قطاعات الخدمات الإنتاجية (مليون دولار)
Total Social Services Sectors (million \$)	42 034	2017	إجمالي قطاعات الخدمات الاجتماعية (مليون دولار)

PUBLIC FINANCE

المالية العامة

Government Revenues (Million \$)	44 280	2016	الإيرادات الحكومية (مليون دولار)
Government Expenditures (Million \$)	57 977	2016	التفقات الحكومية (مليون دولار)

Monetary Supply

النقدية

Money supply (Million \$)	4 117	2015	المعروض من النقود (مليون دولار)
Cash Reserves Except Gold (Million \$)	14 229	2015	الأحتياطي النقدي عدا الذهب (مليون دولار)

EXCHANGE RATE AND CONVERSION FACTORS

سعر الصرف ومعاملات التحويل

National Currency =...U.S. Dollar (Exports)	0.274730	2017	وحدة عملة وطنية = ... دولار أمريكي (للمصادرات)
National Currency =...U.S. Dollar (Imports)	0.274730	2017	وحدة عملة وطنية = ... دولار أمريكي (للواردات)
Exchange Rate National Currency=...U.S.\$	0.274725	2017	سعر الصرف وحدة عملة وطنية = ...دولار أمريكي

ENVIRONMENT

البيئة

Proportion of population using safely managed drinking water services(%)	100.0	2017	نسبة السكان القادرين على الوصول إلى مياه شرب آمنة
Proportion of population using safety managed sanitation services, including a hand-washing facility with soap and water (%)	100.0	2017	النسبة المئوية للسكان القادرين على الوصول إلى المرافق الصحية السليمة في الحضر والريف
Proportion of wastewater safely treated(%)	98.8	2017	نسبة مياه الصرف الصحي المعالجة بطريقة آمنة (%)
Solid Waste Quantity (garbage) (Metric Ton)	8 156 604	2017	كمية المخلفات الصلبة (القمامة) (طن متري)
Maximum Temperature C ⁰	48.0	2017	درجة الحرارة العظمى م ⁰
Minimum Temperature C ⁰	4.3	2017	درجة الحرارة الصغرى م ⁰
Maximum Relative Humidity (%)	98.0	2017	الرطوبة النسبية(عظمى) (%)
Minimum Relative Humidity (%)	1.0	2017	الرطوبة النسبية(صغرى) (%)
Maximum Quantity of Rainfall (mm)	25.1	2017	أعلى كمية إمتطار (مم)
Minimum Quantity of Rainfall (mm)	0.1	2017	أدنى كمية إمتطار (مم)
Maximum Wind Speed (Knot)	37.3	2017	سرعة الرياح (الأعلى) (عقدة)
Minimum Wind Speed (Knot)	0.0	2017	سرعة الرياح (الأدنى) (عقدة)

(1): Annual Change Rate of Consumer Price Index.

(1): معدل التغير السنوي في الرقم القياسي لأسعار المستهلكين.

(2): Real GDP Growth Rate by National Currencies.

(2): معدل النمو الحقيقي للناتج المحلي الإجمالي بالعملة الوطنية.



جمهورية القمر المتحدة
United Republic of Comoros



Calling Code: +269	رمز المكالمات الدولية :	Capital: Moroni	العاصمة : موروني
Currency: Comorian Franc	العملة : فرنك	Area (Km ²) : 2 236	المساحة (كم ²):
Time zone: UTC+3	منطقة التوقيت :	From Tot. A C: 0.02%	من مساحة الوطن العربي :
LAS Membership: 1993/11/20	الاتضمام إلى الجامعة:	Independence: 1975/7/6	الاستقلال:
INSEED	Website: www.inseed.km	المعهد الوطني للإحصاء والاقتصاد والديموغرافيا	

POPULATION

السكان

Population (000's)	851	2018	عدد السكان (ألف نسمة)
0-14 Years (%)	38.4	2015	14-0 سنة (%)
15-24 Years (%)	19.0	2015	24-15 سنة (%)
25-49 Years (%)	28.3	2015	49-25 سنة (%)
50-59 Years (%)	14.3	2015	59-50 سنة (%)
60 Years and above (%)			60 سنة فأكثر (%)
Sex Ratio (No. of males per 100 females)	99.5	2017	نسبة النوع (عدد الذكور لكل 100 أنثى)
Percentage of Urban Population (%)	38.8	2018	نسبة السكان في الحضر (%)
Non-Citizens Population (%)	نسبة السكان غير المواطنين (%)
Population Density (population per km ²)	380.5	2017	الكثافة السكانية (فرد/كم ²)
Annual Population Growth Rate (%)	2.3	2017	معدل النمو السكاني السنوي (%)
Pop. From Total Pop. of A.C.(%)	0.20	2018	نسبة السكان من جملة سكان الوطن العربي (%)
No. of Households (000's)	97	2003	عدد الأسر (ألف)
Average Household Size	متوسط حجم الأسرة
Dependency Ratio (%)	75.5	2015	نسبة الإعالة (%)
Percentage of Female Headed Households (%)	نسبة آرباب الأسر من النساء (%)
Poverty Ratio According to the National Poverty	35.6	2014	نسبة الفقر وفق خط الفقر الوطني (%)

VITAL STATISTICS

الإحصاءات الحيوية

Crude Birth Rate (Per 1000 pop.)	32.4	2017	معدل المواليد الخام (لكل 1000 من السكان)
Crude Death Rate (Per 1000 pop.)	7.3	2017	معدل الوفيات الخام (لكل 1000 من السكان)
Rate of Natural Increase (Per 1000 pop.)	25.1	2017	معدل الزيادة الطبيعية (لكل 1000 من السكان)
Infant Mortality Rate (Per 1000 Live Births)	53.4	2017	معدل وفيات الأطفال الرضع (لكل 1000 مولود حي)
Under 5 Mortality Rate (Per 1000 Live Births)	70.5	2017	معدل وفيات الأطفال دون 5 من العمر (لكل 1000 مولود حي)
Maternal Mortality Rate(Per 100 000 Live Births)	335.0	2016	معدل وفيات الأمهات (لكل 100 000 مولود حي)
Suicide Mortality Rate	معدل الوفيات الناجمة عن الانتحار
Life Expectancy at Birth (year)	63.9	2017	العمر المتوقع عند الولادة (سنة)
Male Life Expectancy	62.2	2017	العمر المتوقع عند الذكور
Female Life Expectancy	65.7	2017	العمر المتوقع عند الإناث
Total Fertility Rate	4.3	2017	معدل الخصوبة الكلي
Girls Fertility Rate (15-19)	67.1	2015	معدل الخصوبة للفتيات (15-19)
Average Age at First Marriage	21.8	2003	متوسط السن عند الزواج الأول
Male Average Age at First Marriage	متوسط سن الذكور عند الزواج الأول
Female Average Age at First Marriage	متوسط سن الإناث عند الزواج الأول
Crude Marriage Rate (per 1000 pop.)	47.9	2003	معدل الزواج الخام (لكل 1000 من السكان)
Crude Divorce Rate (per 1000 pop.)	5.3	2003	معدل الطلاق الخام (لكل 1000 من السكان)

تابع - جمهورية القمر المتحدة
Cont. - United Republic of comoros

HOUSING

المساكن

No. of Houses (census) (000's)	136	2003	عدد المساكن (تعداد) (ألف)
Average No. of Rooms in a House	متوسط عدد الغرف في المسكن
Houses Connected to Electricity Network(%)	31.0	2003	المساكن المتصلة بشبكة الكهرباء (%)
Houses Connected to Water Network (%)	29.0	2013	المساكن المتصلة بشبكة المياه (%)
Houses Connected to Sewage Network (%)	المساكن المتصلة بشبكة الصرف الصحي (%)
Number of Residential buildings (000's)	عدد المباني السكنية (ألف)
Number of Non Residential buildings (000's)	عدد المباني غير السكنية (ألف)

MANPOWER & LABOR FORCE

القوة البشرية وقوة العمل

Manpower (000's)	حجم القوة البشرية (ألف)
Male (%)	ذكور (%)
Female (%)	إناث (%)
Labor Force (000's)	211	2017	إجمالي قوة العمل (ألف)
Male (%)	ذكور (%)
Female (%)	إناث (%)
Unemployment Rate(15 years +) (%)	4.3	2017	معدل البطالة (15 سنة فأكثر) (%)
Male Unemployment Rate(%)	4.1	2017	معدل البطالة ذكور (%)
Female Unemployment Rate(%)	4.3	2017	معدل البطالة إناث (%)
Youth Unemployment Rate (15-24) (%)	معدل البطالة للشباب (15-24) (%)

LABOR FORCE BY OCCUPATION

قوة العمل حسب المهنة

Professional Tech. & Related Workers (%)	6.2	2003	أصحاب المهن الفنية والعملية ومن إليهم (%)
Administrative & Managerial Workers (%)	2.5	2003	المديرون والإداريون ومندوبو الأعمال (%)
Clerical & Related Workers (%)	5.0	2003	المشتغلون بالكتابة ومن إليهم (%)
Sales Workers (%)	10.1	2003	المشتغلون بأعمال البيع ومن إليهم (%)
Service Workers (%)	32.7	2003	المشتغلون بأعمال الخدمات (%)
Agriculture, Animal Husbandry & Forestry Workers, Fisherman & Hunters(%)	32.7	2003	المشتغلون بالزراعة والغابات وتربية الحيوانات وصيد البر والبحر (%)
Production & Related Workers, Transport Equipt. Operators & Labourer(%)	27.2	2003	المشتغلون بأعمال الإنتاج ومن إليهم وعمال تشغيل وسائل النقل والعتالون (%)
Not Stated (%)	16.4	2003	غير مبين (%)

AGRICULTURE

الزراعة

Cultivated Area (000's Hectare)	137	2016	الرقعة الزراعية (ألف هكتار)
Forest Area (000's Hectare)	0.5	2015	مساحة الغابات (ألف هكتار)
Fruits Production (000's Ton)	49	2016	إنتاج الفواكه (ألف طن)
Cereal Production (000's Ton)	7	2006	إنتاج الحبوب (ألف طن)
Maize Production (000's Ton)	إنتاج الذرة الشامية (ألف طن)
Tomatoes Production (000's Ton)	إنتاج الطماطم (ألف طن)
Fish Production (Ton)	1 142	2016	الإنتاج السمكي (طن)
Poultry Meat Production (ton)	584	2016	إنتاج لحوم الدواجن (طن)
Eggs Production (Ton)	1 318	2016	إنتاج البيض (طن)
Milk Production (Ton)	13 479	2016	إنتاج الحليب (طن)
Total Agricultural Production (million\$)	203	2017	إجمالي الناتج الزراعي (مليون دولار)
Total Agricultural Exports (million \$)	33	2016	إجمالي الصادرات الزراعية (مليون دولار)
Total Agricultural Imports (million \$)	96	2016	إجمالي الواردات الزراعية (مليون دولار)

تابع - جمهورية القمر المتحدة
Cont. - United Republic of comoros

TRANSPORT

النقل

Total Length of Roads (km)	880	2013	إجمالي أطوال الطرق (كم)
Number of Passengers' Cars	عدد سيارات الركاب
Number of Goods' Vehicles	عدد عربات البضائع
Number of Road Accidents	عدد حوادث الطرق
Road Accidents Death	عدد وفيات حوادث الطرق
Total Length of Railway Lines (km)	أطوال المسكك الحديدية (كم)
No. of Vessels Entered at Seaports	عدد السفن القادمة في الموانئ
No. of Vessels Cleared at Seaports	عدد السفن المغادرة من الموانئ
Number of International Airports	4	2016	عدد المطارات الدولية
No. of Aircrafts Arriving at Airports	عدد الطائرات القادمة في المطارات
No. of Aircrafts Departing from Airports	عدد الطائرات المغادرة من المطارات
Passengers Arriving at Airports (000's)	الركاب القادمون في المطارات (ألف راكب)
Passengers Departing at Airports(000's)	الركاب المغادرون من المطارات (ألف راكب)

TELECOMMUNICATION

الاتصالات

Number of Fixed Telephone Lines (000's)	17	2017	عدد الخطوط الهاتفية الثابتة (ألف)
Fixed Telephone Lines per 100 inhabitants	2.1	2017	عدد الخطوط الهاتفية الثابتة لكل 100 من السكان
No. of Mobile Cellular Subscribers (000's)	574	2017	عدد مشتركى الهاتف المحمول الخليوي (ألف)
Mobile Cellular Subscribers per 100 inhabitants	69.3	2017	عدد مشتركى الهاتف المحمول الخليوي لكل 100 من السكان
Number of Internet Subscribers (000's)	3	2016	عدد مشتركى الإنترنت (ألف)
Internet Subscribers per 100 inhabitants	0.4	2016	عدد مشتركى الإنترنت لكل 100 من السكان
Ratio of Youth Using The Internet (000's)	نسبة الشباب الذين يستخدمون الإنترنت لكل ألف من السكان
Households who Own Personal Computer	5.0	2016	عدد الأسر التي تملك جهاز كمبيوتر
Number of Post Offices	عدد مكاتب البريد
Number of Post Boxes	عدد صناديق البريد

HEALTH

الصحة

No of Hospitals	20	2009	عدد المستشفيات
No of Beds	1 485	2009	عدد الأسرة
Average Pop. Per Bed	451	2009	متوسط عدد السكان لكل سرير
Average Pop. Per Physician	4 114	2009	متوسط عدد السكان لكل طبيب
Average Pop. Per Dentist	متوسط عدد السكان لكل طبيب أسنان
Average Pop. Per Pharmacist	متوسط عدد السكان لكل صيدلي
Average Pop. Per Nurse	متوسط عدد السكان لكل ممرض/ممرضة
Number of Malaria Patients	عدد مرضى الملاريا
Number of Tuberculosis (TB) Patients	عدد مرضى السل
Number of Cancer Patients	عدد مرضى السرطان
Number of HIV Patients (AIDS)	عدد حالات نقص المناعة البشرية (الإيدز)
One Year Child. Immunized Against Measles(%)	نسبة الأطفال الذين بلغوا سنة والملقحين ضد الحصبة(%)
Health Expenditure Percentage (%)	نسبة الإنفاق على الصحة (%)
Government Sector	القطاع الحكومي
Private Sector	القطاع الخاص
Ministry of Health Budget of Gov. Budget(%)	0.8	2015	موازنة وزارة الصحة من موازنة الحكومة (%)

تابع - جمهورية القمر المتحدة
Cont. - United Republic of comoros

التعليم

Illiteracy Percentage 15 Years and + (%)	22.2	2016	نسبة الأمية 15 سنة فأكثر (%)
Male (%)	18.2	2016	ذكور (%)
Female (%)	26.3	2016	إناث (%)
Ratio of Female to Male Literacy (%)	نسبة الإناث إلى الذكور من الملمين بالقراءة والكتابة (%)
Total Number of Students	169 431	2008/07	عدد طلبة المدارس في كافة المراحل
Kindergarten (%)	8.3	2008/07	رياض الأطفال (%)
Primary (%)	65.6	2008/07	ابتدائي (%)
Preparatory (%)	16.1	2008/07	إعدادي (%)
Secondary (%)	8.5	2008/07	ثانوي (%)
Others (%)	1.5	2008/07	أخرى (%)
Ratio of Female to Male Kindergarten (%)	نسبة الإناث إلى الذكور رياض الأطفال (%)
Ratio of Female to Male Primary (%)	نسبة الإناث إلى الذكور ابتدائي (%)
Ratio of Female to Male Preparatory (%)	نسبة الإناث إلى الذكور إعدادي (%)
Ratio of Female to Male Secondary (%)	نسبة الإناث إلى الذكور ثانوي (%)
Number of Teachers	6 659	2008/07	عدد المدرسين
Number of Students Per Teacher	25	2008/07	عدد الطلاب لكل مدرس
Number of Classes	4 859	2008/07	عدد الفصول
Number of Students Per Class	35	2008/07	عدد الطلاب لكل فصل
No. of Students at High Education	2 577	2008/07	عدد الطلاب في التعليم الجامعي وما فوق
Ratio of Fem to Male of Stud. at High Educat. (%)	نسبة الإناث إلى الذكور في التعليم الجامعي وما فوق (%)
Ministry of Educat. Budget of Gov. Budget (%)	21.0	2009	نسبة موازنة وزارة التعليم من موازنة الحكومة (%)

السياحة

Number of Arrival Tourists (000's)	28	2017	عدد السياح القادمين (الف)
Arabs (%)	عرب (%)
Asians (Except Arabs) (%)	آسيويون (عدا العرب) (%)
Africans (Except Arabs) (%)	41.6	2017	أفريقيون (عدا العرب) (%)
Europeans (%)	52.4	2017	أوروبيون (%)
Americans (%)	أمريكيون (%)
Others (%)	6.0	2017	آخرون (%)
Number of Hotels	عدد الفنادق
***** (%)	***** (%)
**** (%)	**** (%)
*** (%)	*** (%)
** (%)	** (%)
* (%)	* (%)
Others (%)	أخرى (%)
Number of Rooms in Hotels	عدد الغرف بالفنادق
Number of Beds in Hotels	500	2008	عدد الأسرة بالفنادق
Average of Bed Occupancy	متوسط الإشغال للسرير
Average Length of Tourists Stay (night)	متوسط مدة الإقامة للسياح (ليلة)
Total Value of Tourism Receipts (Million\$)	39	2012	إجمالي قيمة العائدات السياحية (مليون دولار)

تابع - جمهورية القمر المتحدة
Cont. - United Republic of comoros

ENERGY

الطاقة

Crude Oil Reserve (billion barrels at EY)	احتياطي النفط الخام (مليار برميل في نهاية السنة)
Crude Oil Production (000's barrels)	إنتاج النفط الخام (ألف برميل)
Oil Consumption (000's BOE/day)	استهلاك النفط (ألف برميل مكافئ لوقود / يوم)
Crude Oil Exports (000's barrel/day)	صادرات النفط الخام (ألف برميل / يوم)
Natural Gas Reserve (Billion SCF)	احتياطي الغاز الطبيعي (مليار قدم مكعب معياري)
Natural Gas Production (Bbtu)	إنتاج الغاز الطبيعي (مليون وحدة حرارية بريطانية)
Natural Gas Consumption (000's BOE/day)	استهلاك الغاز الطبيعي (ألف برميل مكافئ لوقود/يوم)
Electric Energy Production (Gw/H)	91.5	2017	إنتاج الطاقة الكهربائية (جيجا وات/ساعة)
Total Energy Consumption (000's BOE/day)	إجمالي استهلاك الطاقة (ألف برميل مكافئ لوقود/يوم)
Consumption of Energy Per Capita (BOE)	تصيب الفرد في استهلاك الطاقة (برميل مكافئ لوقود)
Gasoline Production (000's barrel/day)	إنتاج البنزين (ألف برميل / يوم)
Gasoline Consumption (000's barrel/day)	استهلاك البنزين (ألف برميل / يوم)

FOREIGN TRADE

التجارة الخارجية

Total Exports (million dollars)	38	2017	إجمالي الصادرات (مليون دولار)
Exports to A.C. of Total Exports (%)	الصادرات إلى الدول العربية من إجمالي الصادرات (%)
Total Imports (million dollars)	244	2017	إجمالي الواردات (مليون دولار)
Imports From A.C. of Total Imports (%)	الواردات من الدول العربية من إجمالي الواردات (%)
Change in Trade Balance rate (%)	6.5	2017	معدل التغير في الميزان التجاري (%)

Major Countries Exporting to (million dollars)

أهم الدول المصدر إليها (مليون دولار)

1- _____	-1
2- _____	-2
3- _____	-3
4- _____	-4

Per. of Major Countries Exporting to (%)

نسبة أهم الدول المصدر إليها من إجمالي الصادرات

Major Countries Importing from (million dollars)

أهم الدول المستوردة منها (مليون دولار)

1- _____	-1
2- _____	-2
3- _____	-3
4- _____	-4

Per. of Major Countries Importing from (%)

نسبة أهم الدول المستوردة منها من إجمالي الواردات

Major Commodities Exporting (million dollars)

أهم السلع المصدرة (مليون دولار)

1- Cloves	22	2017	1- قرنفل
2- Vanilla	8	2017	2- فانيليا
3- _____	-3
4- _____	-4

Per. of Major Exported Commodities (%)

نسبة أهم السلع المصدرة من إجمالي الصادرات

Major Commodities Importing (million dollars)

أهم السلع المستوردة (مليون دولار)

1- Vehicles	38	2017	1- سيارات
2- Rice	30	2017	2- أرز
3- Meat and Fish	26	2017	3- لحوم و أسماك
4- Iron and Steel	16	2017	4- حديد وصلب

Per. of Major Imported Commodities (%)

نسبة أهم السلع المستوردة من إجمالي الواردات

تابع - جمهورية القمر المتحدة
Cont. - United Republic of comoros

CONSUMER PRICE INDEX

الرقم القياسي لأسعار المستهلكين

General Price Index (1999=100)	الرقم القياسي العام (100=1999)
Annual Inflation Rate (%) ⁽¹⁾	1.0	2017	معدل التضخم السنوي (%) ⁽¹⁾

NATIONAL ACCOUNTS

الحسابات القومية

GDP at Current Prices (million \$)	625	2017	الناتج المحلي الإجمالي بالأسعار الجارية (مليون دولار)
Average GDP Per Capita (\$)	754	2017	متوسط نصيب الفرد من الناتج المحلي الإجمالي (\$) ⁽²⁾
Real GDP Growth Rate (%) ⁽²⁾	3.0	2017	معدل النمو الحقيقي للناتج المحلي الإجمالي (%) ⁽²⁾
Total Goods Productions Sectors (million\$)	277	2017	إجمالي قطاعات الإنتاج السعلي (مليون دولار)
Total Productivity Services Sectors(million\$)	255	2017	إجمالي قطاعات الخدمات الإنتاجية (مليون دولار)
Total Social Services Sectors (million \$)	90	2017	إجمالي قطاعات الخدمات الاجتماعية (مليون دولار)

PUBLIC FINANCE

المالية العامة

Government Revenues (Million \$)	250	2017	الإيرادات الحكومية (مليون دولار)
Government Expenditures (Million \$)	256	2017	التفقات الحكومية (مليون دولار)

Monetary Supply

النقدية

Money supply (Million \$)	المعروض من النقود (مليون دولار)
Cash Reserves Except Gold (Million \$)	69	2017	الاحتياطي النقدي عدا الذهب (مليون دولار)

EXCHANGE RATE AND CONVERSION FACTORS

سعر الصرف ومعاملات التحويل

National Currency =...U.S. Dollar (Exports)	0.002700	2013	وحدة عملة وطنية = ... دولار أمريكي (للمصدرات)
National Currency =...U.S. Dollar (Imports)	0.002700	2013	وحدة عملة وطنية = ... دولار أمريكي (للمواردات)
Exchange Rate National Currency=...U.S.\$	0.002291	2017	سعر الصرف وحدة عملة وطنية = ...دولار أمريكي

ENVIRONMENT

البيئة

Proportion of population using safely managed drinking water services(%)	95.1	2016	نسبة السكان القادرين على الوصول إلى مياه شرب آمنة
Proportion of population using safety managed sanitation services, including a hand-washing facility with soap and water (%)	35.8	2015	النسبة المئوية للسكان القادرين على الوصول إلى المرافق الصحية السليمة في الحضر والريف
Proportion of wastewater safely treated(%)	نسبة مياه الصرف الصحي المعالجة بطريقة آمنة (%)
Solid Waste Quantity (garbage)(Ton)	كمية المخلفات الصلبة (القمامة) (طن)
Maximum Temperature C ⁰	درجة الحرارة العظمى م ⁰
Minimum Temperature C ⁰	درجة الحرارة الصغرى م ⁰
Maximum Relative Humidity (%)	الرطوبة النسبية(عظمى) (%)
Minimum Relative Humidity (%)	الرطوبة النسبية(صغرى) (%)
Maximum Quantity of Rainfall (mm)	أعلى كمية إمتطار (ملم)
Minimum Quantity of Rainfall (mm)	أدنى كمية إمتطار (ملم)
Maximum Wind Speed (Knot)	سرعة الرياح (الأعلى) (عقدة)
Minimum Wind Speed (Knot)	سرعة الرياح (الأدنى) (عقدة)

(1): Annual Change Rate of Consumer Price Index.

(1): معدل التغير السنوي في الرقم القياسي لأسعار المستهلكين.

(2): Real GDP Growth Rate by National Currencies.

(2): معدل النمو الحقيقي للناتج المحلي الإجمالي بالعملة الوطنية.



دولة الكويت State of Kuwait



Calling Code: +965	رمز المكالمات الدولية :	Capital: Kuwait	الكويت	العاصمة :
Currency: Kuwaiti Dinar	العملة : دينار كويتي	Area (Km²): 17 818		المساحة (كم ²):
Time zone: UTC+3	منطقة التوقيت :	From Tot. AC: 0.1%		من مساحة الوطن العربي:
LAS Membership: 1961/7/20	الاتضمام إلى الجامعة :	Independence: 1961/6/19		الاستقلال:
Central Statistical Bureau	Website: www.csb.gov.kw			الإدارة المركزية للإحصاء

POPULATION

السكان

Population (000's)	4 227	2018	عدد السكان (ألف نسمة)
0-14 Years (%)	21.3	2018	سنة 14-0 (%)
15-24 Years (%)	10.6	2018	سنة 24-15 (%)
25-49 Years (%)	50.8	2018	سنة 49-25 (%)
50-59 Years (%)	11.4	2018	سنة 59-50 (%)
60 Years and above (%)	5.9	2018	سنة فأكثر 60 (%)
Sex Ratio (No. of males per 100 females)	157.9	2018	نسبة النوع (عدد الذكور لكل 100 أنثى)
Percentage of Urban Population (%)	100.0	2018	نسبة السكان في الحضر (%)
Non-Citizens Population (%)	69.2	2018	نسبة السكان غير المواطنين (%)
Population Density (population per km ²)	237.2	2018	الكثافة السكانية (فرد/كم ²)
Annual Population Growth Rate (%)	3.5	2018	معدل النمو السنوي للسكان (%)
Pop. From Total Pop. of A.C.(%)	0.99	2018	نسبة السكان من جملة سكان الوطن العربي (%)
No. of Households (000's)	535	2011	عدد الأسر (ألف)
Average Household Size	7.0	2011	متوسط حجم الأسرة
Dependency Ratio (%)	32.2	2018	نسبة الإعالة (%)
Percentage of Female Headed Households (%)	نسبة آرباب الأسر من النساء (%)
Proportion of Pop. Below 1 \$ per day(%)	نسبة السكان الذين يقل دخلهم عن دولار واحد/يوم(%)

VITAL STATISTICS

الإحصاءات الحيوية

Crude Birth Rate (Per 1000 pop.)	14.4	2016	معدل المواليد الخام (لكل 1000 من السكان)
Crude Death Rate (Per 1000 pop.)	1.6	2016	معدل الوفيات الخام (لكل 1000 من السكان)
Rate of Natural Increase (Per 1000 pop.)	12.9	2016	معدل الزيادة الطبيعية (لكل 1000 من السكان)
Infant Mortality Rate (Per 1000 Live Births)	7.6	2016	معدل وفيات الأطفال الرضع (لكل 1000 مولود حي)
Under 5 Mortality Rate (Per 1000 Live Births)	9.3	2016	معدل وفيات الأطفال دون 5 من العمر (لكل 1000 مولود حي)
Maternal Mortality Rate(Per 100 000 Live Births)	3.4	2016	معدل وفيات الأمهات (لكل 100 000 مولود حي)
Suicide Mortality Rate	معدل الوفيات الناجمة عن الانتحار
Life Expectancy at Birth (year)	80.8	2016	العمر المتوقع عند الولادة (سنة)
Male Life Expectancy	81.0	2016	العمر المتوقع عند الذكور
Female Life Expectancy	80.5	2016	العمر المتوقع عند الإناث
Total Fertility Rate	3.6	2016	معدل الخصوبة الكلي
Girls Fertility Rate (15-19)	4.4	2016	معدل الخصوبة للفتيات (15-19)
Average Age at First Marriage	متوسط السن عند الزواج الأول
Male Average Age at First Marriage	متوسط سن الذكور عند الزواج الأول
Female Average Age at First Marriage	متوسط سن الإناث عند الزواج الأول
Crude Marriage Rate (per 1000 pop.)	5.7	2017	معدل الزواج الخام (لكل 1000 من السكان)
Crude Divorce Rate (per 1000 pop.)	3.1	2017	معدل الطلاق الخام (لكل 1000 من السكان)

تابع - دولة الكويت
Cont. - State of Kuwait

HOUSING

المساكن

No. of Houses (census) (000's)	485	2011	عدد المساكن (تعداد) (الف)
Average No. of Rooms in a House	6	2011	متوسط عدد الغرف في المسكن
Houses Connected to Electricity Network(%)	100.0	2015	المساكن المتصلة بشبكة الكهرباء (%)
Houses Connected to Water Network (%)	100.0	2015	المساكن المتصلة بشبكة المياه (%)
Houses Connected to Sewage Network (%)	100.0	2015	المساكن المتصلة بشبكة الصرف الصحي (%)
Number of Residential buildings (000's)	133	2011	عدد المباني السكنية (الف)
Number of Non Residential buildings (000's)	10	2011	عدد المباني غير السكنية (الف)

MANPOWER & LABOR FORCE

القوة البشرية وقوة العمل

Manpower (000's)	3 250	2015	حجم القوة البشرية (الف)
Male (%)	63.0	2015	ذكور (%)
Female (%)	37.0	2015	إناث (%)
Labor Force (000's)	2 594	2017	إجمالي قوة العمل (الف)
Male (%)	72.3	2015	ذكور (%)
Female (%)	27.7	2015	إناث (%)
Unemployment Rate(15 years +) (%)	2.2	2017	معدل البطالة (15 سنة فأكثر) (%)
Male Unemployment Rate(%)	0.9	2017	معدل البطالة ذكور (%)
Female Unemployment Rate(%)	5.8	2017	معدل البطالة إناث (%)
Youth Unemployment Rate (15-24) (%)	معدل البطالة للشباب (15-24) (%)

LABOR FORCE BY OCCUPATION

قوة العمل حسب المهنة

Legislators Senior Officials & Managers(%)	4.7	2017/16	رجال التشريع وكبار المسؤولين والمديرون (%)
Professionals (%)	10.5	2017/16	الاختصاصيون (%)
Technicians and Associate Professionals(%)	7.5	2017/16	الفنيون ومساعدو الاختصاصيين (%)
Clerks (%)	4.3	2017/16	الكتيبة (%)
Service Workers & Market Sales workers(%)	8.7	2017/16	العاملون في الخدمات ومحلات البيع والأسواق (%)
Agriculture, Animal Husbandry & Forestry Workers, Fisherman & Hunters(%)	2.4	2017/16	المشتغلون بالزراعة والغابات وتربية الحيوانات وصيد البر والبحر (%)
Craft & Related Trades Workers (%)	23.6	2017/16	الحرفيون ومن إليهم
Plants, Machine Operators & Assemblers(%)	10.8	2017/16	عمال تشغيل المصانع وتجميع مكونات الإنتاج (%)
Elementary Occupations (%)	27.5	2017/16	عمال المهن الأولية (%)
Workers not Classifiable by Occupat.(%)	أصحاب مهن غير واضحة التوصيف (%)

AGRICULTURE

الزراعة

Cultivated Area (000's Hectare)	18	2015/14	الرقعة الزراعية (الف هكتار)
Forest Area (000's Hectare)	2	2015/14	مساحة الغابات (الف هكتار)
Vegetable Production (000's Ton)	412	2017/16	إنتاج الخضروات (الف طن)
Fruit Production (000's Ton)	92	2017/16	إنتاج الفواكة (الف طن)
Barley Production (000's Ton)	2	2017/16	إنتاج الشعير (الف طن)
Red Meat Production (Ton)	9 238	2017/16	إنتاج اللحوم الحمراء (طن)
Poultry Meat Production (Ton)	55 755	2017/16	إنتاج لحوم الدواجن (طن)
Fish Production (Ton)	3 976	2017	الإنتاج السمكي (طن)
Eggs Production (Million Eggs)	1 263	2017/16	إنتاج البيض (مليون بيضة)
Milk Production (Ton)	71 426	2017/16	إنتاج الحليب (طن)
Total Agricultural Production (million\$)	649	2017	إجمالي الناتج الزراعي (مليون دولار)
Total Agricultural Exports (million \$)	591	2016	إجمالي الصادرات الزراعية (مليون دولار)
Total Agricultural Imports (million \$)	2 367	2016	إجمالي الواردات الزراعية (مليون دولار)

تابع - دولة الكويت
Cont. - State of Kuwait

النقل

Total Length of Roads (km)	7 620	2016	إجمالي أطوال الطرق (كم)
Number of Passengers' Cars	1 628 234	2016	عدد سيارات الركاب
Number of Goods' Vehicles	284 860	2016	عدد عربات البضائع
Number of Road Accidents	99 047	2016	عدد حوادث الطرق
Road Accidents Death	424	2016	عدد وفيات حوادث الطرق
Total Length of Railway Lines (km)	أطوال المسكك الحديدية (كم)
No. of Vessels Entered at Seaports	7 972	2016	عدد السفن القادمة في الموانئ
No. of Vessels Cleared at Seaports(oil ship)	1 484	2014	عدد السفن المغادرة من الموانئ (بواخر النفط)
Number of International Airports	2	2013	عدد المطارات الدولية
No. of Aircrafts Arriving at Airports	49 035	2016	عدد الطائرات القادمة في المطارات
No. of Aircrafts Departing from Airports	49 038	2016	عدد الطائرات المغادرة من المطارات
Passengers Arriving at Airports (000's)	5 921	2016	الركاب القادمون في المطارات (ألف راكب)
Passengers Departing at Airports(000's)	5 838	2016	الركاب المغادرون من المطارات (ألف راكب)

الاتصالات

Number of Fixed Telephone Lines (000's)	447	2016	عدد الخطوط الهاتفية الثابتة (ألف)
Fixed Telephone Lines per 100 inhabitants	11.3	2016	عدد الخطوط الهاتفية الثابتة لكل 100 من السكان
No. of Mobile Cellular Subscribers (000's)	7 446	2016	عدد مشتركى الهاتف المحمول الخليوي (ألف)
Mobile Cellular Subscribers per 100 inhabitants	189.7	2016	عدد مشتركى الهاتف المحمول الخليوي لكل 100 من السكان
Number of Internet Subscribers (000's)	125	2015	عدد مشتركى الإنترنت (ألف)
Internet Subscribers per 100 inhabitants	31.7	2015	عدد مشتركى الإنترنت لكل 100 من السكان
Ratio of Youth Using The Internet (000's)	نسبة الشباب الذين يستخدمون الإنترنت لكل ألف من السكان
Households who Own Personal Computer	356 045	2011	عدد الأسر التي تملك جهاز كمبيوتر
Number of Post Offices	70	2012	عدد مكاتب البريد
Number of Post Boxes	133 760	2013	عدد صناديق البريد

الصحة

No of Hospitals (Government)	18	2016	عدد المستشفيات (حكومي)
No of Beds (Government)	8 317	2016	عدد الأسرة (حكومي)
Average Pop. Per Bed	497	2016	متوسط عدد السكان لكل سرير
Average Pop. Per Physician (Government)	490	2016	متوسط عدد السكان لكل طبيب (حكومي)
Average Pop. Per Dentist (Government)	2 223	2016	متوسط عدد السكان لكل طبيب أسنان (حكومي)
Average Pop. Per Pharmacist (Government)	2 826	2016	متوسط عدد السكان لكل صيدلي (حكومي)
Average Pop. Per Nurse (Government)	184	2016	متوسط عدد السكان لكل ممرض/ممرضة (حكومي)
Number of Malaria Patients	419	2017	عدد مرضى الملاريا
Number of Tuberculosis (TB) Patients	986	2017	عدد مرضى السل
Number of Cancer Patients	3 582	2018	عدد مرضى السرطان
Number of HIV Patients (AIDS)	44	2017	عدد حالات نقص المناعة البشرية (الإيدز)
One Year Child. Immunized Against Measles(%)	100	2013	نسبة الأطفال الذين بلغوا سنة والملقحين ضد الحصبة(%)
Health Expenditure Percentage (%)	نسبة الإنفاق على الصحة (%)
Government Sector	القطاع الحكومي
Private Sector	القطاع الخاص
Ministry of Health Budget of Gov. Budget(%)	8.9	2016/15	موازنة وزارة الصحة من موازنة الحكومة (%)

تابع - دولة الكويت
Cont. - State of Kuwait

EDUCATION

التعليم

Illiteracy Percentage 15 Years and + (%)	3.8	2016	نسبة الأمية 15 سنة فأكثر (%)
Male (%)	3.1	2016	ذكور (%)
Female (%)	5.0	2016	إناث (%)
Ratio of Female to Male Literacy (%)	نسبة الإناث إلى الذكور من الملمين بالقراءة والكتابة (%)
Total Number of Students	648 204	2017/16	عدد طلبة المدارس في كافة المراحل
Kindergarten (%)	12.5	2017/16	رياض الأطفال (%)
Primary (%)	41.4	2017/16	ابتدائي (%)
Preparatory (%)	28.1	2017/16	إعدادي (%)
Secondary (%)	17.7	2017/16	ثانوي (%)
Others (%)	0.3	2017/16	أخرى (%)
Ratio of Female to Male Kindergarten (%)	95.1	2017/16	نسبة الإناث إلى الذكور رياض الأطفال (%)
Ratio of Female to Male Primary (%)	93.1	2017/16	نسبة الإناث إلى الذكور ابتدائي (%)
Ratio of Female to Male Preparatory (%)	96.1	2017/16	نسبة الإناث إلى الذكور إعدادي (%)
Ratio of Female to Male Secondary (%)	95.1	2017/16	نسبة الإناث إلى الذكور ثانوي (%)
Number of Teachers	83 368	2017/16	عدد المدرسين
Number of Students Per Teacher	8	2017/16	عدد الطلاب لكل مدرس
Number of Classes	22 772	2017/16	عدد الفصول
Number of Students Per Class	28	2017/16	عدد الطلاب لكل فصل
No. of Students at High Education ⁽¹⁾	71 695	2017/16	عدد الطلاب في التعليم الجامعي وما فوق ⁽¹⁾
Ratio of Fem to Male of Stud. at High Educat. (%)	282.7	2017/16	نسبة الإناث إلى الذكور في التعليم الجامعي وما فوق (%)
Ministry of Educat. Budget of Gov. Budget (%)	16.8	2016/15	موازنة وزارة التعليم من موازنة الحكومة (%)

TOURISM

السياحة

Number of Arrival Tourists (000's)	203	2016	عدد السياح القادمين (ألف)
Arabs (%)	64.9	2016	عرب (%)
Asians (Except Arabs) (%)	14.1	2016	آسيويون (عدا العرب) (%)
Africans (Except Arabs) (%)	5.1	2016	أفريقيون (عدا العرب) (%)
Europeans (%)	10.4	2016	أوروبيون (%)
Americans (%)	5.0	2016	أمريكيون (%)
Others (%)	0.5	2016	آخرون (%)
Number of Hotels	90	2016	عدد الفنادق
**** (%)	11.1	2016	**** (%)
*** (%)	13.3	2016	*** (%)
** (%)	13.3	2016	** (%)
* (%)	4.4	2016	* (%)
Others (%)	2.2	2016	أخرى (%)
Number of Rooms in Hotels	55.6	2016	عدد الغرف بالفنادق
Number of Beds in Hotels	6 267	2016	عدد الأسرة بالفنادق
Average of Bed Occupancy	13 666	2016	متوسط الإشغال للسرير
Average Length of Tourists Stay (night)	1.8	2016	متوسط مدة الإقامة للسياح (ليلة)
Total Value of Tourism Receipts (Million\$)	2.1	2013	إجمالي قيمة العائدات السياحية (مليون دولار)

(1): Data for Kuwait University.

(1): البيانات لجامعة الكويت.

تابع - دولة الكويت
Cont. - State of Kuwait

ENERGY

الطاقة

Crude Oil Reserve (billion barrels at EY)	101.5	2016	احتياطي النفط الخام (مليار برميل في نهاية السنة)
Crude Oil Production (000's barrel/day)	2 898.0	2016	إنتاج النفط الخام (ألف برميل/يوم)
Oil Consumption (000's BOE/day)	328.5	2016	استهلاك النفط (ألف برميل مكافئ ل نفط / يوم)
Crude Oil Exports (000's barrel/day)	2 121.1	2016	صادرات النفط الخام (ألف برميل/يوم)
Natural Gas Reserve (billion m3at EY)	1 784.0	2016	احتياطي الغاز الطبيعي (مليار متر 3 نهاية السنة)
Marketed Natural Gas Production(billion m3a	17.3	2016	إنتاج الغاز الطبيعي المسوق(مليار متر 3 نهاية السنة)
Natural Gas Consumption (000's BOE/day)	372.3	2016	استهلاك الغاز الطبيعي(ألف برميل مكافئ ل نفط/يوم)
Electric Energy Production (Gw/H)	70 049	2016	إنتاج الطاقة الكهربائية (جيجا وات/ساعة)
Total Energy Consumption (000's BOE/day)	701	2016	إجمالي استهلاك الطاقة(ألف برميل مكافئ ل نفط/يوم)
Consumption of Energy Per Capita (BOE)	نصيب الفرد في استهلاك الطاقة (برميل مكافئ ل نفط)
Gasoline Production (000's barrel/day)	60.9	2016	إنتاج الغازولين (ألف برميل / يوم)
Gasoline Consumption (000's barrel/day)	71.7	2016	استهلاك الغازولين (ألف برميل / يوم)

FOREIGN TRADE

التجارة الخارجية

Total Exports (million dollars)	54 978	2017	إجمالي الصادرات (مليون دولار)
Exports to A.C. of Total Exports (%) ⁽¹⁾	51.4	2017	الصادرات إلى الدول العربية من إجمالي الصادرات(%) ⁽¹⁾
Total Imports (million dollars)	33 568	2017	إجمالي الواردات (مليون دولار)
Imports From A.C. of Total Imports (%)	18.5	2017	الواردات من الدول العربية من إجمالي الواردات (%)
Change in Trade Balance rate (%)	38.7	2017	معدل التغير في الميزان التجاري (%)

Major Count. Exporting to (million dollars) (without crude oil)

أهم الدول المصدر إليها (مليون دولار) (بدون النفط)

1- India	762	2017	1- الهند
2- Iraq	690	2017	2- العراق
3- Saudi Arabia	658	2017	3- السعودية
4- United Arab Emirates	589	2017	4- الإمارات
Per. of Major Countries Exporting to (%) ⁽¹⁾	49.8	2017	نسبة أهم الدول المصدر إليها، من إجمالي الصادرات ⁽¹⁾

Major Countries Importing from (million dollars)

أهم الدول المستوردة منها (مليون دولار)

1- China	5 504	2017	1- الصين
2- United States of America	3 442	2017	2- الولايات المتحدة الأمريكية
3- United Arab Emirates	2 929	2017	3- الإمارات
4- Germany	1 993	2017	4- ألمانيا
Per. of Major Countries Importing from (%)	41.3	2017	نسبة أهم الدول المستوردة منها، من إجمالي الواردات

Major Commodities Exporting (million dollars)

أهم السلع المصدرة (مليون دولار)

1- Petroleum oils crude	38 146	2017	1- زيوت نفط وزيت معدنية خام
2- Petroleum oils (other than crude	9 297	2017	2- زيوت نفط وزيت معدنية غير خام
3- Propane , liquefied	1 260	2017	3- بروبان مسال
4- Butanes, liquefied	1 017	2017	4- بيوتان مسيل
Per. of Major Exported Commodities (%)	90.4	2017	نسبة أهم السلع المصدرة من إجمالي الصادرات

Major Commodities Importing (million dollars)

أهم السلع المستوردة (مليون دولار)

1- Vehicles	2 679	2017	1- سيارات
2- Telephones For Cellular Networks	1 538	2017	2- أجهزة هاتف للشبكات الخليوية
3- Medicines	725	2017	3- أدوية
4- Jewellery & parts thereof of pr	719	2017	4- مجوهرات وأجزاءها من معادن ثمينة
Per. of Major Imported Commodities (%)	16.9	2017	نسبة أهم السلع المستوردة من إجمالي الواردات

(1): Do not Include Oil Exports and its Derivatives

(1): لا تشمل صادرات النفط ومشتقاته الأساسية

تابع - دولة الكويت
Cont. - State of Kuwait

CONSUMER PRICE INDEX

الرقم القياسي لأسعار المستهلكين

General Price Index (2013=100)	112.3	2017	الرقم القياسي العام (2013=100)
Annual Inflation Rate (%) ⁽¹⁾	1.5	2017	معدل التضخم السنوي (%) ⁽¹⁾

NATIONAL ACCOUNTS

الحسابات القومية

GDP at Current Prices (million \$)	120 047	2017	الناتج المحلي الإجمالي بالأسعار الجارية (مليون دولار)
Average GDP Per Capita (\$)	25 828	2017	متوسط نصيب الفرد من الناتج المحلي الإجمالي (\$) ⁽²⁾
Real GDP Growth Rate (%) ⁽²⁾	8.7	2017	معدل النمو الحقيقي للناتج المحلي الإجمالي (%) ⁽²⁾
Total Goods Productions Sectors (million\$)	67 714	2017	إجمالي قطاعات الإنتاج السعلي (مليون دولار)
Total Productivity Services Sectors(million\$)	20 819	2017	إجمالي قطاعات الخدمات الإنتاجية (مليون دولار)
Total Social Services Sectors (million \$)	42 101	2017	إجمالي قطاعات الخدمات الاجتماعية (مليون دولار)

PUBLIC FINANCE

المالية العامة

Government Revenues (Million \$)	59 100	2016/15	الإيرادات الحكومية (مليون دولار)
Government Expenditures (Million \$)	53 546	2016/15	التفقات الحكومية (مليون دولار)

Monetary Supply

النقدية

Money supply (Million \$)	811	2016	المعروض من النقود (مليون دولار)
Cash Reserves Except Gold (Million \$)	2 992	2016	الاحتياطي النقدي عدا الذهب (مليون دولار)

EXCHANGE RATE AND CONVERSION FACTORS

سعر الصرف ومعاملات التحويل

National Currency =...U.S. Dollar (Exports)	3.296533	2017	وحدة عملة وطنية = ... دولار أمريكي (للمصادر)
National Currency =...U.S. Dollar (Imports)	3.296533	2017	وحدة عملة وطنية = ... دولار أمريكي (للواردات)
Exchange Rate National Currency=...U.S.\$	3.333333	2017	سعر الصرف وحدة عملة وطنية = ...دولار أمريكي

ENVIRONMENT

البيئة

Proportion of population using safely managed drinking water services(%)	100.0	2015	نسبة السكان القادرين على الوصول إلى مياه شرب آمنة
Proportion of population using safety managed sanitation services, including a hand-washing facility with soap and water (%)	100.0	2015	النسبة المئوية للسكان القادرين على الوصول إلى المرافق الصحية السليمة في الحضر والريف
Proportion of wastewater safely treated(%)	85.3	2015	نسبة مياه الصرف الصحي المعالجة بطريقة آمنة (%)
Solid Waste Quantity (garbage)(Ton)	1 527 877.5	2015	كمية المخلفات الصلبة (القمامة) (طن)
Maximum Temperature C ⁰	50.9	2015	درجة الحرارة العظمى م ⁰
Minimum Temperature C ⁰	1.0	2015	درجة الحرارة الصغرى م ⁰
Maximum Relative Humidity (%)	90.0	2015	الرطوبة النسبية(عظمى) (%)
Minimum Relative Humidity (%)	8.0	2015	الرطوبة النسبية(صغرى) (%)
Maximum Quantity of Rainfall (mm)	15.7	2015	أعلى كمية إمتطار (مم)
Minimum Quantity of Rainfall (mm)	0.2	2015	أدنى كمية إمتطار (مم)
Maximum Wind Speed (Knot)	33.0	2015	سرعة الرياح (الأعلى) (عقدة)
Minimum Wind Speed (Knot)	0.0	2012	سرعة الرياح (الأدنى) (عقدة)

(1): Annual Change Rate of Consumer Price Index.

(1): معدل التغيير السنوي في الرقم القياسي لأسعار المستهلكين.

(2): Real GDP Growth Rate by National Currencies.

(2): معدل النمو الحقيقي للناتج المحلي الإجمالي بالعملة الوطنية.



الجمهورية اللبنانية
Republic of Lebanon



Calling Code: +961	رمز المكالمات الدولية :	Capital: Beirut	بيروت	العاصمة :
Currency: Lebanese Pound	العملة : ليرة لبنانية	Area (Km ²) : 10 452		المساحة (كم ²):
Time Zone: UTC+2	منطقة التوقيت :	From Tot. AC: 0.1%		من مساحة الوطن العربي :
LAS Membership: 1945/3/22	الانضمام إلى الجامعة :	Independence: 1943/11/22		الاستقلال :
Central Administration of Statistics	Website : www.cas.gov.lb			إدارة الإحصاء المركزي

POPULATION

السكان

Population (000's)	4 144	2018		عدد السكان (ألف نسمة)
0-14 Years (%)	23.0	2012	(%)	سنة 14-0
15-24 Years (%)	19.2	2012	(%)	سنة 24-15
25-49 Years (%)	33.0	2012	(%)	سنة 49-25
50-59 Years (%)	10.5	2012	(%)	سنة 59-50
60 Years and above (%)	14.3	2012	(%)	سنة 60 فأكثر
Sex Ratio (No. of males per 100 females)	94.9	2012		نسبة النوع (عدد الذكور لكل 100 أنثى)
Percentage of Urban Population (%)	87.9	2016		نسبة السكان في الحضر (%)
Non-Citizens Population (%)		نسبة السكان غير المواطنين (%)
Population Density (population per km ²)	396.4	2018		الكثافة السكانية (فرد/كم ²)
Annual Population Growth Rate (%)	6.0	2015		معدل النمو السنوي للسكان (%)
Pop. From Total Pop. of A.C.(%)	0.97	2018		نسبة السكان من جملة سكان الوطن العربي (%)
No. of Households (000's)	932	2012		عدد الأسر (ألف)
Average Household Size	4.1	2012		متوسط حجم الأسرة
Dependency Ratio (%)	50.0	2012		نسبة الإعالة (%)
Percentage of Female Headed Households (%)	19.0	2012		نسبة آرباب الأسر من النساء (%)
Poverty Ratio According to the National Poverty Lin	27.4	2012/11		نسبة الفقر وفق خط الفقر الوطني (%)

VITAL STATISTICS

الإحصاءات الحيوية

Crude Birth Rate (Per 1000 pop.)	15.0	2016		معدل المواليد الخام (لكل 1000 من السكان)
Crude Death Rate (Per 1000 pop.)	5.0	2016		معدل الوفيات الخام (لكل 1000 من السكان)
Rate of Natural Increase (Per 1000 pop.)	10.0	2016		معدل الزيادة الطبيعية (لكل 1000 من السكان)
Infant Mortality Rate (Per 1000 Live Births)	6.9	2016		معدل وفيات الأطفال الرضع (لكل 1000 مولود حي)
Under 5 Mortality Rate (Per 1000 Live Births)	8.1	2016		معدل وفيات الأطفال دون 5 من العمر (لكل 1000 مولود حي)
Maternal Mortality Rate(Per 100 000 Live Births)	15.0	2016		معدل وفيات الأمهات (لكل 100 000 مولود حي)
Suicide Mortality Rate		معدل الوفيات الناجمة عن الانتحار
Life Expectancy at Birth (year)	80.0	2016		العمر المتوقع عند الولادة (سنة)
Male Life Expectancy	77.8	2016		العمر المتوقع عند الذكور
Female Life Expectancy	82.2	2016		العمر المتوقع عند الإناث
Total Fertility Rate	1.7	2016		معدل الخصوبة الكلي
Girls Fertility Rate (15-19)	12.2	2015		معدل الخصوبة للفتيات (15-19)
Average Age at First Marriage		متوسط السن عند الزواج الأول
Male Average Age at First Marriage		متوسط سن الذكور عند الزواج الأول
Female Average Age at First Marriage		متوسط سن الإناث عند الزواج الأول
Crude Marriage Rate (per 1000 pop.)	7.3	2009		معدل الزواج الخام (لكل 1000 من السكان)
Crude Divorce Rate (per 1000 pop.)	1.1	2009		معدل الطلاق الخام (لكل 1000 من السكان)

تابع - الجمهورية اللبنانية
Cont. - Republic of Lebanon

HOUSING

المساكن

No. of Houses (census) (000's)	932	2012	عدد المساكن (تعداد) (الف)
Average No. of Rooms in a House	متوسط عدد الغرف في المسكن
Houses Connected to Electricity Network(%)	98.9	2012	المساكن المتصلة بشبكة الكهرباء (%)
Houses Connected to Water Network (%)	84.2	2012	المساكن المتصلة بشبكة المياه (%)
Houses Connected to Sewage Network (%)	69.2	2012	المساكن المتصلة بشبكة الصرف الصحي (%)
Number of Residential buildings (000's)	عدد المباني السكنية (الف)
Number of Non Residential buildings (000's)	عدد المباني غير السكنية (الف)

MANPOWER & LABOR FORCE

القوة البشرية وقوة العمل

Manpower (000's)	1 443	2012	حجم القوة البشرية (الف)
Male (%)	ذكور (%)
Female (%)	إناث (%)
Labor Force (000's)	2 208	2017	إجمالي قوة العمل (الف)
Male (%)	55.0	2012	ذكور (%)
Female (%)	45.0	2012	إناث (%)
Unemployment Rate(15 years +) (%)	6.3	2017	معدل البطالة (15 سنة فأكثر) (%)
Male Unemployment Rate(%)	5.9	2017	معدل البطالة ذكور (%)
Female Unemployment Rate(%)	7.5	2017	معدل البطالة إناث (%)
Youth Unemployment Rate (15-24) (%)	معدل البطالة للشباب (15-24) (%)

LABOR FORCE BY OCCUPATION

قوة العمل حسب المهنة

Professional Tech. & Related Workers (%)	18.5	2012	أصحاب المهن الفنية والعملية ومن إليهم (%)
Administrative & Managerial Workers (%)	7.4	2012	المديرون والإداريون ومندوبو الأعمال (%)
Clerical & Related Workers (%)	7.1	2012	المشتغلون بالكتابة ومن إليهم (%)
Sales Workers (%)	12.4	2012	المشتغلون بأعمال البيع ومن إليهم (%)
Service Workers (%)	المشتغلون بأعمال الخدمات (%)
Agriculture, Animal Husbandry & Forestry Workers, Fisherman & Hunters(%)	2.8	2012	المشتغلون بالزراعة والغابات وتربية الحيوانات وصيد البر والبحر (%)
Production & Related Workers, Transport Equipt. Operators & Labourer(%)	49.9	2012	المشتغلون بأعمال الإنتاج ومن إليهم وعمال تشغيل وسائل النقل والعتالون (%)
Not Stated (%)	2.0	2012	غير مبين (%)

AGRICULTURE

الزراعة

Cultivated Area (000's Hectare)	272	2016	الرقعة الزراعية (الف هكتار)
Forest Area (000's Hectare)	19	2016	مساحة الغابات (الف هكتار)
Vegetable Production (000's Ton)	875	2016	إنتاج الخضروات (الف طن)
Fruit Production (000's Ton)	836	2016	إنتاج الفواكه (الف طن)
Potatoes Production (000's Ton)	401	2016	إنتاج البطاطس (الف طن)
Tomatoes Production (000's Ton)	291	2016	إنتاج الطماطم (الف طن)
Wheat Production (000's Ton)	148	2016	إنتاج القمح (الف طن)
Fish Production (Ton)	5 388	2016	الإنتاج السمكي (طن)
Poultry Meat Production (000's Ton)	52	2016	إنتاج لحوم الدواجن (الف طن)
Milk Production (000's Ton)	211	2016	إنتاج الحليب (الف طن)
Total Agricultural Production (million\$)	1 833	2017	إجمالي الناتج الزراعي (مليون دولار)
Total Agricultural Exports (million \$)	846	2016	إجمالي الصادرات الزراعية (مليون دولار)
Total Agricultural Imports (million \$)	5 237	2016	إجمالي الواردات الزراعية (مليون دولار)

تابع - الجمهورية اللبنانية
Cont. - Republic of Lebanon

TRANSPORT

النقل

Total Length of Roads (km)	6 880	2011	إجمالي أطوال الطرق (كم)
Number of Passengers' Cars	1 446 928	2011	عدد سيارات الركاب
Number of Goods' Vehicles	133 473	2011	عدد عربات البضائع
Number of Road Accidents	3 585	2016	عدد حوادث الطرق
Road Accidents Death	472	2016	عدد وفيات حوادث الطرق
Total Length of Railway Lines (km)	أطوال المسكك الحديدية (كم)
No. of Vessels Entered at Seaports ⁽¹⁾	2 114	2013	عدد السفن القادمة في الموانئ ⁽¹⁾
No. of Vessels Cleared at Seaports ⁽¹⁾	2 114	2013	عدد السفن المغادرة من الموانئ ⁽¹⁾
Number of International Airports	1	2013	عدد المطارات الدولية
No. of Aircrafts Arriving at Airports	31 490	2013	عدد الطائرات القادمة في المطارات
No. of Aircrafts Departing from Airports	31 488	2013	عدد الطائرات المغادرة من المطارات
Passengers Arriving at Airports (000's)	3 030	2013	الركاب القادمون في المطارات (ألف راكب)
Passengers Departing at Airports(000's)	3 219	2013	الركاب المغادرون من المطارات (ألف راكب)

TELECOMMUNICATION

الاتصالات

Number of Fixed Telephone Lines (000's)	681	2007	عدد الخطوط الهاتفية الثابتة (ألف)
Fixed Telephone Lines per 100 inhabitants	18	2007	عدد الخطوط الهاتفية الثابتة لكل 100 من السكان
No. of Mobile Cellular Subscribers (000's)	1 260	2007	عدد مشتركى الهاتف المحمول الخليوي (ألف)
Mobile Cellular Subscribers per 100 inhabitants	87	2015	عدد مشتركى الهاتف المحمول الخليوي لكل 100 من السكان
Number of Internet Subscribers (000's)	310	2007	عدد مشتركى الإنترنت (ألف)
Internet Subscribers per 100 inhabitants	74	2015	عدد مشتركى الإنترنت لكل 100 من السكان
Ratio of Youth Using The Internet (000's)	نسبة الشباب الذين يستخدمون الإنترنت لكل ألف من السكان
Households who Own Personal Computer	420 000	2006	عدد الأسر التي تملك جهاز كمبيوتر
Number of Post Offices	عدد مكاتب البريد
Number of Post Boxes	عدد صناديق البريد

HEALTH

الصحة

No of Hospitals	153	2016	عدد المستشفيات
No of Beds	12 226	2016	عدد الأسرة
Average Pop. Per Bed	3 219	2016	متوسط عدد السكان لكل سرير
Average Pop. Per Physician	762	2007	متوسط عدد السكان لكل طبيب
Average Pop. Per Dentist	3 075	2016	متوسط عدد السكان لكل طبيب أسنان
Average Pop. Per Pharmacist	20 319	2007	متوسط عدد السكان لكل صيدلي
Average Pop. Per Nurse	3 715	2016	متوسط عدد السكان لكل ممرض/ممرضة
Number of Malaria Patients	152	2017	عدد مرضى الملاريا
Number of Tuberculosis (TB) Patients	632	2017	عدد مرضى السل
Number of Cancer Patients	17 294	2018	عدد مرضى السرطان
Number of HIV Patients (AIDS)	205	2017	عدد حالات نقص المناعة البشرية (الإيدز)
One Year Child. Immunized Against Measles(%)	نسبة الأطفال الذين بلغوا سنة والملحقين ضد الحصبة(%)
Health Expenditure Percentage (%)	نسبة الإنفاق على الصحة (%)
Government Sector	القطاع الحكومي
Private Sector	القطاع الخاص
Ministry of Health Budget of Gov. Budget(%)	موازنة وزارة الصحة من موازنة الحكومة (%)

(1): Data belong to Beirut port which represents about 90% of the total maritime traffi إحصاءات مرفأ بيروت فقط وتمثل 90% من حركة النقل البحري

تابع - الجمهورية اللبنانية
Cont. - Republic of Lebanon

التعليم

Illiteracy Percentage 15 Years and + (%)	6.1	2016	نسبة الأمية 15 سنة فأكثر (%)
Male (%)	4.0	2016	ذكور (%)
Female (%)	8.2	2016	إناث (%)
Ratio of Female to Male Literacy (%)	نسبة الإناث إلى الذكور من الملمين بالقراءة والكتابة (%)
Total Number of Students	975 695	2013/12	عدد طلبة المدارس في كافة المراحل
Kindergarten (%)	17.7	2013/12	رياض الأطفال (%)
Primary (%)	48.3	2013/12	ابتدائي (%)
Preparatory (%)	21.3	2013/12	إعدادي (%)
Secondary (%)	12.7	2013/12	ثانوي (%)
Others (%)	أخرى (%)
Ratio of Female to Male Kindergarten (%)	93.5	2013/12	نسبة الإناث إلى الذكور رياض الأطفال (%)
Ratio of Female to Male Primary (%)	93.4	2013/12	نسبة الإناث إلى الذكور ابتدائي (%)
Ratio of Female to Male Preparatory (%)	110.1	2013/12	نسبة الإناث إلى الذكور إعدادي (%)
Ratio of Female to Male Secondary (%)	138.0	2013/12	نسبة الإناث إلى الذكور ثانوي (%)
Number of Teachers	94 500	2013/12	عدد المدرسين
Number of Students Per Teacher	10	2013/12	عدد الطلاب لكل مدرس
Number of Classes	45 905	2012/11	عدد الفصول
Number of Students Per Class	21	2012/11	عدد الطلاب لكل فصل
No. of Students at High Education	191 788	2013/12	عدد الطلاب في التعليم الجامعي وما فوق
Ratio of Fem. to Male of Stud. at High Educat. (%)	119.0	2013/12	نسبة الإناث إلى الذكور في التعليم الجامعي وما فوق (%)
Ministry of Educat. Budget of Gov. Budget (%)	17.7	2006	موازنة وزارة التعليم من موازنة الحكومة (%)

السياحة

Number of Arrival Tourists (000's)	4 391	2017	عدد السياح القادمين (الف)
Arabs (%)	69.3	2017	عرب (%)
Asians (Except Arabs) (%)	3.1	2017	آسيويون (عدا العرب) (%)
Africans (Except Arabs) (%)	2.5	2017	أفريقيون (عدا العرب) (%)
Europeans (%)	15.8	2017	أوروبيون (%)
Americans (%)	7.5	2017	أمريكيون (%)
Others (%)	1.9	2017	آخرون (%)
Number of Hotels	544	2011	عدد الفنادق
**** (%)	3.9	2011	**** (%)
*** (%)	14.2	2011	*** (%)
** (%)	23.7	2011	** (%)
* (%)	34.5	2011	* (%)
Others (%)	23.9	2011	* (%)
Others (%)	أخرى (%)
Number of Rooms in Hotels	23 977	2011	عدد الغرف بالفنادق
Number of Beds in Hotels	99 262	2011	عدد الأسرة بالفنادق
Average of Bed Occupancy	23.5	2013	متوسط الإشغال للسرير
Average Length of Tourists Stay (night)	3.8	2013	متوسط مدة الإقامة للسياح (ليلة)
Total Value of Tourism Receipts (Million\$)	5 411	2004	إجمالي قيمة العائدات السياحية (مليون دولار)

تابع - الجمهورية اللبنانية
Cont. - Republic of Lebanon

ENERGY

الطاقة

Crude Oil Reserve (billion barrels at EY)	احتياطي النفط الخام (مليار برميل في نهاية السنة)
Crude Oil Production (000's barrel/day)	إنتاج النفط الخام (ألف برميل/يوم)
Oil Consumption (000's BOE/day)	159.4	2016	استهلاك النفط (ألف برميل مكافئ لنتف / يوم)
Crude Oil Exports (000's barrel/day)	صادرات النفط الخام (ألف برميل/يوم)
Natural Gas Reserve (billion m3at EY)	احتياطي الغاز الطبيعي (مليار متر 3 نهاية السنة)
Marketed Natural Gas Production(billion m3a	إنتاج الغاز الطبيعي المسوق(مليار متر 3 نهاية السنة)
Natural Gas Consumption (000's BOE/day)	2.6	2012	استهلاك الغاز الطبيعي(ألف برميل مكافئ لنتف/يوم)
Electric Energy Production (Gw/H)	11 975	2016	إنتاج الطاقة الكهربائية (جيجا وات/ساعة)
Total Energy Consumption (000's BOE/day)	170	2016	إجمالي استهلاك الطاقة(ألف برميل مكافئ لنتف/يوم)
Consumption of Energy Per Capita (BOE)	12.9	2006	نصيب الفرد في استهلاك الطاقة (برميل مكافئ لنتف)
Gasoline Production (000's barrel/day)	إنتاج الغازولين (ألف برميل / يوم)
Gasoline Consumption (000's barrel/day)	39.7	2016	استهلاك الغازولين (ألف برميل / يوم)

FOREIGN TRADE

التجارة الخارجية

Total Exports (million dollars)	2 952	2015	إجمالي الصادرات (مليون دولار)
Exports to A.C. of Total Exports (%)	54.1	2015	الصادرات إلى الدول العربية من إجمالي الصادرات (%)
Total Imports (million dollars)	18 069	2015	إجمالي الواردات (مليون دولار)
Imports From A.C. of Total Imports (%)	11.8	2015	الواردات من الدول العربية من إجمالي الواردات (%)
Change in Trade Balance rate (%)	-12.0	2015	معدل التغير في الميزان التجاري (%)

Major Countries Exporting to (million dollars)

أهم الدول المصدر (مليون دولار)

1- Saudi Arabia	357	2015	1- السعودية
2- United Arab Emirates	313	2015	2- الإمارات
3- Iraq	225	2015	3- العراق
4- Syria	210	2015	4- سوريا
Per. of Major Countries Exporting to (%)	37.4	2015	نسبة أهم الدول المصدر إليها من إجمالي الصادرات

Major Countries Importing from (million dollars)

أهم الدول المستوردة منها (مليون دولار)

1- China	2 074	2015	1- الصين
2- Italy	1 283	2015	2- إيطاليا
3- Germany	1 222	2015	3- ألمانيا
4- France	1 084	2015	4- فرنسا
Per. of Major Countries Importing from (%)	31.3	2015	نسبة أهم الدول المستوردة منها من إجمالي الواردات

Major Commodities Exporting (million dollars)

أهم السلع المصدرة (مليون دولار)

1- Jewelry	434	2015	1- مجوهرات
2- Mechanical Machines & Equip	207	2015	2- آلات وأجهزة وأدوات آلية
3- Electrical Machines & Equipm	207	2015	3- آلات وأجهزة كهربائية
4- Oils & Perfumery & Cosmetic	129	2015	4- زيوت ومحضرات عطور وتجميل
Per. of Major Exported Commodities (%)	33.1	2015	نسبة أهم السلع المصدرة من إجمالي الصادرات

Major Commodities Importing (million dollars)

أهم السلع المستوردة (مليون دولار)

1- Petroleum Derivatives	3 320	2015	1- مشتقات نفطية
2- Cars & Vehicles & Cycles	1 646	2015	2- سيارات وعربات ودرجات
3- Mechanical Machines & Equip	1 172	2015	3- آلات وأجهزة وأدوات آلية
4- Pharmaceutical	1 125	2015	4- منتجات الصيدلة
Per. of Major Imported Commodities (%)	40.2	2015	نسبة أهم السلع المستوردة من إجمالي الواردات

تابع - الجمهورية اللبنانية
Cont. - Republic of Lebanon

CONSUMER PRICE INDEX

الرقم القياسي لأسعار المستهلكين

General Price Index (2013=100)	103.9	2017	الرقم القياسي العام (2013=100)
Annual Inflation Rate (%) ⁽¹⁾	4.5	2017	معدل التضخم السنوي (%) ⁽¹⁾

NATIONAL ACCOUNTS

الحسابات القومية

GDP at Current Prices (million \$)	52 722	2017	الناتج المحلي الإجمالي بالأسعار الجارية (مليون دولار)
Average GDP Per Capita (\$))	13 863	2017	متوسط نصيب الفرد من الناتج المحلي الإجمالي (\$))
Real GDP Growth Rate (%) ⁽²⁾	3.5	2017	معدل النمو الحقيقي للناتج المحلي الإجمالي (%) ⁽²⁾
Total Goods Productions Sectors (million\$)	10 015	2017	إجمالي قطاعات الإنتاج السعلي (مليون دولار)
Total Productivity Services Sectors(million\$)	16 349	2017	إجمالي قطاعات الخدمات الإنتاجية (مليون دولار)
Total Social Services Sectors (million \$)	22 119	2017	إجمالي قطاعات الخدمات الاجتماعية (مليون دولار)

PUBLIC FINANCE

المالية العامة

Government Revenues (Million \$)	9 570	2015	الإيرادات الحكومية (مليون دولار)
Government Expenditures (Million \$)	13 521	2015	التفقات الحكومية (مليون دولار)

Monetary Supply

النقدية

Money supply (Million \$)	المعروض من النقود (مليون دولار)
Cash Reserves Except Gold (Million \$)	الإحتياطي النقدي عدا الذهب (مليون دولار)

EXCHANGE RATE AND CONVERSION FACTORS

سعر الصرف ومعاملات التحويل

National Currency = ...U.S. Dollar (Exports)	0.000663	2015	وحدة عملة وطنية = ... دولار أمريكي (للمصادر)
National Currency = ...U.S. Dollar (Imports)	0.000663	2015	وحدة عملة وطنية = ... دولار أمريكي (للواردات)
Exchange Rate National Currency=...U.S.\$	0.000663	2017	سعر الصرف وحدة عملة وطنية = ...دولار أمريكي

ENVIRONMENT

البيئة

Proportion of population using safely managed drinking water services(%)	99.0	2016	نسبة السكان القادرين على الوصول إلى مياه شرب آمنة
Proportion of population using safety managed sanitation services, including a hand-washing facility with soap and water (%)	80.7	2016	النسبة المئوية للسكان القادرين على الوصول إلى المرافق الصحية السليمة في الحضر والريف
Proportion of wastewater safely treated(%)	نسبة مياه الصرف الصحي المعالجة بطريقة آمنة (%)
Solid Waste Quantity(garbage)(000s Ton)	2040.0	2014	كمية المخلفات الصلبة (القمامة) (ألف طن)
Maximum Temperature C ⁰ (3)	32	2016	درجة الحرارة العظمى م ⁰ (3)
Minimum Temperature C ⁰ (3)	10.6	2016	درجة الحرارة الصغرى م ⁰ (3)
Maximum Relative Humidity (%) (3)	90.0	2016	الرطوبة النسبية (عظمى) (%) (3)
Minimum Relative Humidity (%) (3)	33.0	2016	الرطوبة النسبية (صغرى) (%) (3)
Maximum Quantity of Rainfall (mm)	779.4	2010	أعلى كمية إمتطار (مم)
Minimum Quantity of Rainfall (mm)	485.6	2010	أدنى كمية إمتطار (مم)
Maximum Wind Speed (Knot)	21.4	2016	سرعة الرياح (الأعلى) (عقدة)
Minimum Wind Speed (Knot)	12.4	2016	سرعة الرياح (الأدنى) (عقدة)

(1): Annual Change Rate of Consumer Price Index.

(1): معدل التغيير السنوي في الرقم القياسي لأسعار المستهلكين.

(2): Real GDP Growth Rate by National Currencies.

(2): معدل النمو الحقيقي للناتج المحلي الإجمالي بالعملة الوطنية.

(3): Meteorological Movement of Beirut Station.

(3): حركة الأرصاء الجوية التابعة لمحطة بيروت - جولف.



دولة ليبيا State of Libya

العاصمة : طرابلس	Capital: Tripoli	رمز المكالمات الدولية : +218	Calling Code:
المساحة (كم ²): 1 665 000	Area (Km ²): 1 665 000	العملة : دينار ليبي	Currency: Libyan Dinar (LYD)
من مساحة الوطن العربي : 12.4%	From Tot. AC: 12.4%	منطقة التوقيت :	Time Zone: UTC+2
الاستقلال: 1951/12/24	Independence: 1951/12/24	الاتضمام إلى الجامعة: 1953/3/28	LAS Membership: 1953/3/28
مصلحة الإحصاء والتعداد	Website: www.bsc.ly	Bureau of Statistics and Census	

POPULATION

السكان

عدد السكان (ألف نسمة)	6 352	2018	Population (000's)
14-0 سنة (%)	32.1	2014	0-14 Years (%)
24-15 سنة (%)	18.3	2014	15-24 Years (%)
49-25 سنة (%)	34.4	2014	25-49 Years (%)
59-50 سنة (%)	7.5	2014	50-59 Years (%)
60 سنة فأكثر (%)	7.7	2014	60 Years and above (%)
نسبة النوع (عدد الذكور لكل 100 أنثى)	104.9	2012	Sex Ratio (No. of males per 100 females)
نسبة السكان في الحضر (%)	78.8	2016	Percentage of Urban Population (%)
نسبة السكان غير المواطنين (%)	3.5	2012	Non-Citizens Population (%)
الكثافة السكانية (فرد/كم ²)	3.8	2018	Population Density (population per km ²)
معدل النمو السنوي للسكان (%)	0.2	2015	Annual Population Growth Rate (%)
نسبة السكان من جملة سكان الوطن العربي (%)	1.54	2018	Pop. From Total Pop. of A.C.(%)
عدد الأسر (ألف)	1 003	2012	No. of Households (000's)
متوسط حجم الأسرة	5.4	2012	Average Household Size
نسبة الإعالة (%)	52.5	2014	Dependency Ratio (%)
نسبة آباء الأسر من النساء (%)	13.7	2014	Percentage of Female Headed Households (%)
نسبة السكان الذين يقل دخلهم عن دولار واحد/يوم (%)	Proportion of Pop. Below 1 \$ per day(%)

VITAL STATISTICS

الإحصاءات الحيوية

معدل المواليد الخام (لكل 1000 من السكان)	20.0	2016	Crude Birth Rate (Per 1000 pop.)
معدل الوفيات الخام (لكل 1000 من السكان)	5.0	2016	Crude Death Rate (Per 1000 pop.)
معدل الزيادة الطبيعية (لكل 1000 من السكان)	15.0	2016	Rate of Natural Increase (Per 1000 pop.)
معدل وفيات الأطفال الرضع (لكل 1000 مولود حي)	11.0	2016	Infant Mortality Rate (Per 1000 Live Births)
معدل وفيات الأطفال دون 5 من العمر (لكل 1000 مولود حي)	12.9	2016	Under 5 Mortality Rate (Per 1000 Live Births)
معدل وفيات الأمهات (لكل 100 000 مولود حي)	9.0	2016	Maternal Mortality Rate(Per 100 000 Live Births)
معدل الوفيات الناجمة عن الانتحار	Suicide Mortality Rate
العمر المتوقع عند الولادة (سنة)	72.0	2016	Life Expectancy at Birth (year)
العمر المتوقع عند الذكور	69.0	2016	Male Life Expectancy
العمر المتوقع عند الإناث	75.0	2016	Female Life Expectancy
معدل الخصوبة الكلي	2.3	2016	Total Fertility Rate
معدل الخصوبة للفتيات (15-19)	6.2	2015	Girls Fertility Rate (15-19)
متوسط السن عند الزواج الأول	32.3	2014	Average Age at First Marriage
متوسط سن الذكور عند الزواج الأول	34.4	2014	Male Average Age at First Marriage
متوسط سن الإناث عند الزواج الأول	30.1	2014	Female Average Age at First Marriage
معدل الزواج الخام (لكل 1000 من السكان)	9.9	2010	Crude Marriage Rate (per 1000 pop.)
معدل الطلاق الخام (لكل 1000 من السكان)	0.8	2010	Crude Divorce Rate (per 1000 pop.)

تابع - دولة ليبيا
Cont. - State of Libya

HOUSING

المساكن

No. of Houses (census) (000's)	989	2006	عدد المساكن (تعداد) (ألف)
Average No. of Rooms in a House	4	2006	متوسط عدد الغرف في المسكن
Houses Connected to Electricity Network(%)	98.0	2006	المساكن المتصلة بشبكة الكهرباء (%)
Houses Connected to Water Network (%)	54.2	2006	المساكن المتصلة بشبكة المياه (%)
Houses Connected to Sewage Network (%)	45.0	2006	المساكن المتصلة بشبكة الصرف الصحي (%)
Number of Residential buildings (000's)	عدد المباني السكنية (ألف)
Number of Non Residential buildings (000's)	عدد المباني غير السكنية (ألف)

MANPOWER & LABOR FORCE

القوة البشرية وقوة العمل

Manpower (000's)	3 942	2012	حجم القوة البشرية (ألف)
Male (%)	51.4	2012	ذكور (%)
Female (%)	48.6	2012	إناث (%)
Labor Force (000's)	2 403	2017	إجمالي قوة العمل (ألف)
Male (%)	65.6	2012	ذكور (%)
Female (%)	34.4	2012	إناث (%)
Unemployment Rate(15 years +) (%)	17.7	2017	معدل البطالة (15 سنة فأكثر) (%)
Male Unemployment Rate(%)	14.6	2017	معدل البطالة ذكور (%)
Female Unemployment Rate(%)	27.2	2017	معدل البطالة إناث (%)
Youth Unemployment Rate (15-24) (%)	48.7	2012	معدل البطالة للشباب (15-24) (%)

LABOR FORCE BY OCCUPATION

قوة العمل حسب المهنة

Professional Tech. & Related Workers (%)	48.9	2012	أصحاب المهن الفنية والعملية ومن إليهم (%)
Administrative & Managerial Workers (%)	1.7	2012	المديرون والإداريون ومدير الأعمال (%)
Clerical & Related Workers (%)	19.6	2012	المشتغلون بالكتابة ومن إليهم (%)
Sales Workers (%)	12.3	2012	المشتغلون بأعمال البيع ومن إليهم (%)
Service Workers (%)			المشتغلون بأعمال الخدمات (%)
Agriculture, Animal Husbandry & Forestry Workers, Fisherman & Hunters(%)	0.9	2012	المشتغلون بالزراعة والغابات وتربية الحيوانات وصيد البر والبحر (%)
Production & Related Workers, Transport Equipt. Operators & Labourer(%)	9.7	2012	المشتغلون بأعمال الإنتاج ومن إليهم وعمال تشغيل وسائل النقل والعتالون (%)
Elementary Occupations (%)	6.8	2012	العاملون في المهن الأولية (%)

AGRICULTURE

الزراعة

Cultivated Area (000's Hectare)	2 644	2016	الرقعة الزراعية (ألف هكتار)
Forest Area (000's Hectare)	600	2016	مساحة الغابات (ألف هكتار)
Vegetable Production (000's Ton)	914	2016	إنتاج الخضروات (ألف طن)
Fruit Production (000's Ton)	450	2016	إنتاج الفواكه (ألف طن)
Wheat Production (000's Ton)	165	2016	إنتاج القمح (ألف طن)
Potatoes Production (000's Ton)	337	2016	إنتاج البطاطس (ألف طن)
Tomatoes Production (000's Ton)	216	2016	إنتاج الطماطم (ألف طن)
Poultry Meat Production (000's Ton)	128	2016	إنتاج لحوم الدواجن (ألف طن)
Eggs Production (000's Ton)	71	2016	إنتاج البيض (ألف طن)
Milk Production (000's Ton)	226	2016	إنتاج الحليب (ألف طن)
Total Agricultural Production (million\$)	946	2017	إجمالي الناتج الزراعي (مليون دولار)
Total Agricultural Exports (million \$)	16	2016	إجمالي الصادرات الزراعية (مليون دولار)
Total Agricultural Imports (million \$)	2 003	2016	إجمالي الواردات الزراعية (مليون دولار)

تابع - دولة ليبيا
Cont.- State of Libya

النقل

النقل			
Total Length of Roads (km)	33 529	2010	إجمالي أطوال الطرق (كم)
Number of Passengers' Cars	1 865 533	2010	عدد سيارات الركاب
Number of Goods' Vehicles	454 966	2010	عدد عربات البضائع
Number of Road Accidents	7 837	2012	عدد حوادث الطرق
Road Accidents Death	3 020	2012	عدد وفيات حوادث الطرق
Total Length of Railway Lines (km)	أطوال المسكك الحديدية (كم)
No. of Vessels Entered at Seaports	14 779	2007	عدد السفن القادمة في الموانئ
No. of Vessels Cleared at Seaports	عدد السفن المغادرة من الموانئ
Number of International Airports	5	2012	عدد المطارات الدولية
No. of Aircrafts Arriving at Airports	25 222	2012	عدد الطائرات القادمة في المطارات
No. of Aircrafts Departing from Airports	25 616	2012	عدد الطائرات المغادرة من المطارات
Passengers Arriving at Airports (000's)	1 338	2012	الركاب القادمون في المطارات (ألف راكب)
Passengers Departing at Airports(000's)	1 343	2012	الركاب المغادرون من المطارات (ألف راكب)

الاتصالات

الاتصالات			
Number of Fixed Telephone Lines (000's)	1 063	2009	عدد الخطوط الهاتفية الثابتة (ألف)
Fixed Telephone Lines per 100 inhabitants	19	2009	عدد الخطوط الهاتفية الثابتة لكل 100 من السكان
No. of Mobile Cellular Subscribers (000's)	9 470	2009	عدد مشتركى الهاتف المحمول الخليوي (ألف)
Mobile Cellular Subscribers per 100 inhabitants	157	2015	عدد مشتركى الهاتف المحمول الخليوي لكل 100 من السكان
Number of Internet Subscribers (000's)	43	2009	عدد مشتركى الإنترنت (ألف)
Internet Subscribers per 100 inhabitants	19.0	2015	عدد مشتركى الإنترنت لكل 100 من السكان
Ratio of Youth Using The Internet (000's)	نسبة الشباب الذين يستخدمون الإنترنت لكل ألف من السكان
Households who Own Personal Computer	عدد الأسر التي تملك جهاز كمبيوتر
Number of Post Offices	214	2009	عدد مكاتب البريد
Number of Post Boxes	80 743	2009	عدد صناديق البريد

الصحة

الصحة			
No of Hospitals	97	2011	عدد المستشفيات
No of Beds	18 579	2014	عدد الأسرة
Average Pop. Per Bed	325	2014	متوسط عدد السكان لكل سرير
Average Pop. Per Physician	500	2010	متوسط عدد السكان لكل طبيب
Average Pop. Per Dentist	متوسط عدد السكان لكل طبيب أسنان
Average Pop. Per Pharmacist	متوسط عدد السكان لكل صيدلي
Average Pop. Per Nurse	140	2010	متوسط عدد السكان لكل ممرض/ممرضة
Number of Malaria Patients	397	2017	عدد مرضى الملاريا
Number of Tuberculosis (TB) Patients	1 363	2017	عدد مرضى السل
Number of Cancer Patients	عدد مرضى السرطان
Number of HIV Patients (AIDS)	321	2010	عدد حالات نقص المناعة البشرية (الإيدز)
One Year Child. Immunized Against Measles(%)	97	2010	نسبة الأطفال الذين بلغوا سنة والملقحين ضد الحصبة(%)
Health Expenditure Percentage (%)	نسبة الإنفاق على الصحة (%)
Government Sector	القطاع الحكومي
Private Sector	القطاع الخاص
Ministry of Health Budget of Gov. Budget(%)	5.7	2010	موازنة وزارة الصحة من موازنة الحكومة (%)

تابع - دولة ليبيا
Cont. - State of Libya

EDUCATION

التعليم

Illiteracy Percentage 15 Years and + (%)	9.0	2016	نسبة الأمية 15 سنة فأكثر (%)
Male (%)	3.3	2016	ذكور (%)
Female (%)	14.4	2016	إناث (%)
Ratio of Female to Male Literacy (%)	86.5	2006	نسبة الإناث إلى الذكور من الملمين بالقراءة والكتابة (%)
Total Number of Students	1 220 638	2011/10	عدد طلبة المدارس في كافة المراحل
Kindergarten (%)	رياض الأطفال (%)
Primary (%)	84.50	2011/10	ابتدائي (%)
Preparatory (%)	إعدادي (%)
Secondary (%)	15.50	2011/10	ثانوي (%)
Others (%)	أخرى (%)
Ratio of Female to Male Kindergarten (%)	نسبة الإناث إلى الذكور رياض الأطفال (%)
Ratio of Female to Male Primary (%)	96.20	2011/10	نسبة الإناث إلى الذكور ابتدائي (%)
Ratio of Female to Male Preparatory (%)	نسبة الإناث إلى الذكور إعدادي (%)
Ratio of Female to Male Secondary (%)	145.2	2011/10	نسبة الإناث إلى الذكور ثانوي (%)
Number of Teachers	239 054	2009/08	عدد المدرسين
Number of Students Per Teacher	5	2009/08	عدد الطلاب لكل مدرس
Number of Classes	47 376	2008/07	عدد الفصول
Number of Students Per Class	23	2008/07	عدد الطلاب لكل فصل
No. of Students at High Education	300 966	2009/08	عدد الطلاب في التعليم الجامعي وما فوق
Ratio of Fem to Male of Stud. at High Educat. (%)	173	2009/08	نسبة الإناث إلى الذكور في التعليم الجامعي وما فوق (%)
Ministry of Educat. Budget of Gov. Budget (%)	موازنة وزارة التعليم من موازنة الحكومة (%)

TOURISM

السياحة

Number of Arrival Tourists (000's)	619	2010	عدد السياح القادمين (الف)
Arabs (%)	0.1	2009	عرب (%)
Asians (Except Arabs) (%)	6.2	2009	آسيويون (عدا العرب) (%)
Africans (Except Arabs) (%)	92.6	2009	أفريقيون (عدا العرب) (%)
Europeans (%)	1.1	2009	أوروبيون (%)
Americans (%)	0.0	2009	أمريكيون (%)
Others (%)	آخرون (%)
Number of Hotels	305	2010	عدد الفنادق
***** (%)	1.3	2009	***** (%)
**** (%)	3.6	2009	**** (%)
*** (%)	9.2	2009	*** (%)
** (%)	9.6	2009	** (%)
* (%)	5.6	2009	* (%)
Others (%)	70.7	2009	أخرى (%)
Number of Rooms in Hotels	15 799	2010	عدد الغرف بالفنادق
Number of Beds in Hotels	29 200	2010	عدد الأسرة بالفنادق
Average of Bed Occupancy	متوسط الإشغال للسرير
Average Length of Tourists Stay (night)	7.0	2010	متوسط مدة الإقامة للسياح (ليلة)
Total Value of Tourism Receipts (Million\$)	29	2010	إجمالي قيمة العائدات السياحية (مليون دولار)

تابع - دولة ليبيا
Cont.- State of Libya

ENERGY

الطاقة

Crude Oil Reserve (billion barrels at EY)	48.4	2016	احتياطي النفط الخام (مليار برميل في نهاية السنة)
Crude Oil Production (000's barrel/day)	390.2	2016	إنتاج النفط الخام (ألف برميل/يوم)
Oil Consumption (000's BOE/day)	217.0	2016	استهلاك النفط (ألف برميل مكافئ نفط / يوم)
Crude Oil Exports (000's barrel/day)	254.7	2016	صادرات النفط الخام (ألف برميل/يوم)
Natural Gas Reserve (billion m3at EY)	1 505.0	2016	احتياطي الغاز الطبيعي (مليار متر 3 نهاية السنة)
Marketed Natural Gas Production(billion m3a	15.6	2016	إنتاج الغاز الطبيعي المسوق(مليار متر 3 نهاية السنة)
Natural Gas Consumption (000's BOE/day)	179.9	2016	استهلاك الغاز الطبيعي(ألف برميل مكافئ نفط/يوم)
Electric Energy Production (Gw/H)	36 430	2016	إنتاج الطاقة الكهربائية (جيجا وات/ساعة)
Total Energy Consumption (000's BOE/day)	397	2016	إجمالي استهلاك الطاقة(ألف برميل مكافئ نفط/يوم)
Consumption of Energy Per Capita (BOE)	19.8	2011	نصيب الفرد في استهلاك الطاقة (برميل مكافئ نفط)
Gasoline Production (000's barrel/day)	16.2	2016	إنتاج الغازولين (ألف برميل / يوم)
Gasoline Consumption (000's barrel/day)	85.5	2016	استهلاك الغازولين (ألف برميل / يوم)

FOREIGN TRADE

التجارة الخارجية

Total Exports (million dollars)	20 109	2017	إجمالي الصادرات (مليون دولار)
Exports to A.C. of Total Exports (%)	9.4	2017	الصادرات إلى الدول العربية من إجمالي الصادرات (%)
Total Imports (million dollars)	9 224	2017	إجمالي الواردات (مليون دولار)
Imports From A.C. of Total Imports (%)	18.5	2017	الواردات من الدول العربية من إجمالي الواردات (%)
Change in Trade Balance rate (%)	-1702.0	2017	معدل التغيير في الميزان التجاري (%)

Major Countries Exporting to (million dollars)

أهم الدول المصدر إليها (مليون دولار)

1- Italy	7 027	2017	1- إيطاليا
2- Spain	2 227	2017	2- إسبانيا
3- China	1 694	2017	3- الصين
4- United Arab Emirates	1 675	2017	4- الإمارات
Per. of Major Countries Exporting to (%)	62.8	2017	نسبة أهم الدول المصدر إليها من إجمالي الصادرات

Major Countries Importing from (million dollars)

أهم الدول المستورد منها (مليون دولار)

1- Italy	1 231	2017	1- إيطاليا
2- China	1 029	2017	2- الصين
3- Turkey	881	2017	3- تركيا
4- United Arab Emirates	668	2017	4- الإمارات
Per. of Major Countries Importing from (%)	41.3	2017	نسبة أهم الدول المستورد منها من إجمالي الواردات

Major Commodities Exporting (million dollars)

أهم السلع المصدرة (مليون دولار)

1- Mineral Products	35 382	2010	1- المنتجات المعدنية
2- Chemical industries products	689	2010	2- منتجات الصناعات الكيماوية
3- Base Metals & Articles	277	2010	3- معادن عادية ومصنوعاتها
4- Plastics & Rubber Articles	92	2010	4- لدائن ومطاط ومصنوعاته
Per. of Major Exported Commodities (%)	100.0	2010	نسبة أهم السلع المصدرة من إجمالي الصادرات

Major Commodities Importing (million dollars)

أهم السلع المستوردة (مليون دولار)

1- Electrical machinery	5 657	2010	1- الآلات وأجهزة ومعدات كهربائية
2- Machinery & Transport Equipment	3 030	2010	2- الآلات ومعدات نقل
3- Base Metals & Articles	2 554	2010	3- معادن عادية ومصنوعاتها
4- Vegetable Products	1 235	2010	4- منتجات المملكة النباتية
Per. of Major Imported Commodities (%)	70.6	2010	نسبة أهم السلع المستوردة من إجمالي الواردات

تابع - دولة ليبيا
Cont.- State of Libya

CONSUMER PRICE INDEX

الرقم القياسي لأسعار المستهلكين

General Price Index (2003=100)	297.9	2017	الرقم القياسي العام (2003=100)
Annual Inflation Rate (%) ⁽¹⁾	28.5	2017	معدل التضخم السنوي (%) ⁽¹⁾

NATIONAL ACCOUNTS

الحسابات القومية

GDP at Current Prices (million \$)	43 728	2017	الناتج المحلي الإجمالي بالأسعار الجارية (مليون دولار)
Average GDP Per Capita (\$)	4 501	2017	متوسط نصيب الفرد من الناتج المحلي الإجمالي (\$) ⁽²⁾
Real GDP Growth Rate (%) ⁽²⁾	31.7	2017	معدل النمو الحقيقي للناتج المحلي الإجمالي (%) ⁽²⁾
Total Goods Productions Sectors (million\$)	22 853	2017	إجمالي قطاعات الإنتاج السعلي (مليون دولار)
Total Productivity Services Sectors(million\$)	4 908	2017	إجمالي قطاعات الخدمات الإنتاجية (مليون دولار)
Total Social Services Sectors (million \$)	28 545	2017	إجمالي قطاعات الخدمات الاجتماعية (مليون دولار)

PUBLIC FINANCE

المالية العامة

Government Revenues (Million \$)	55 704	2012	الإيرادات الحكومية (مليون دولار)
Government Expenditures (Million \$)	42 845	2012	التفقات الحكومية (مليون دولار)

Monetary Supply

النقدية

Money supply (Million \$)	10 633	2012	المعروض من النقود (مليون دولار)
Cash Reserves Except Gold (Million \$)	35 962	2012	الاحتياطي النقدي عدا الذهب (مليون دولار)

EXCHANGE RATE AND CONVERSION FACTORS

سعر الصرف ومعاملات التحويل

National Currency =...U.S. Dollar (Exports)	0.719424	2017	وحدة عملة وطنية = ... دولار أمريكي (للمصدرات)
National Currency =...U.S. Dollar (Imports)	0.719424	2017	وحدة عملة وطنية = ... دولار أمريكي (للمواردات)
Exchange Rate National Currency=...U.S.\$	0.735294	2017	سعر الصرف وحدة عملة وطنية = ...دولار أمريكي

ENVIRONMENT

البيئة

Proportion of population using safely managed drinking water services(%)	62.2	2014	نسبة السكان القادرين على الوصول إلى مياه شرب آمنة
Proportion of population using safely managed sanitation services, including a hand-washing facility with soap and water (%)	96.6	2016	النسبة المئوية للسكان القادرين على الوصول إلى المرافق الصحية السليمة في الحضر والريف
Proportion of wastewater safely treated(%)	نسبة مياه الصرف الصحي المعالجة بطريقة آمنة (%)
Solid Waste Quantity (garbage)(Ton)	كمية المخلفات الصلبة (القمامة) (طن)
Maximum Temperature C ⁰	43.0	2010	درجة الحرارة العظمى م ⁰
Minimum Temperature C ⁰	6.0	2010	درجة الحرارة الصغرى م ⁰
Maximum Relative Humidity (%)	78.0	2009	الرطوبة النسبية (عظمى) (%)
Minimum Relative Humidity (%)	14.0	2009	الرطوبة النسبية (صغرى) (%)
Maximum Quantity of Rainfall (mm)	182.7	2009	أعلى كمية إمتطار (مم)
Minimum Quantity of Rainfall (mm)	0.2	2009	أدنى كمية إمتطار (مم)
Maximum Wind Speed (Knot)	سرعة الرياح (الأعلى) (عقدة)
Minimum Wind Speed (Knot)	سرعة الرياح (الأدنى) (عقدة)

(1): Annual Change Rate of Consumer Price Index.

(1): معدل التغير السنوي في الرقم القياسي لأسعار المستهلكين.

(2): Real GDP Growth Rate by National Currencies.

(2): معدل النمو الحقيقي للناتج المحلي الإجمالي بالعملة الوطنية.



جمهورية مصر العربية Arab Republic of Egypt



Calling Code: +20	رمز المكالمات الدولية :	Capital: Cairo	العاصمة : القاهرة
Currency: Egyptian Pound	العملة : جنيه مصري	Area (Km ²) : 1 010408	المساحة (كم ²):
Time Zone: UTC+2	منطقة التوقيت :	From Tot. AC: 7.5%	من مساحة الوطن العربي:
LAS Membership: 1945/3/22	الانضمام إلى الجامعة :	Independence: 1922/2/28	الاستقلال:
CAPMAS	Website: www.capmas.gov.eg		الجهاز المركزي للتعبئة العامة والإحصاء

POPULATION

السكان

Population (000's)	95 203	2017	عدد السكان (ألف نسمة)
0-14 Years (%)	34.2	2017	14-0 سنة (%)
15-24 Years (%)	18.2	2017	24-15 سنة (%)
25-49 Years (%)	33.3	2017	49-25 سنة (%)
50-59 Years (%)	7.7	2017	59-50 سنة (%)
60 Years and above (%)	6.7	2017	60 سنة فأكثر (%)
Sex Ratio (No. of males per 100 females)	106.5	2017	نسبة النوع (عدد الذكور لكل 100 أنثى)
Percentage of Urban Population (%)	42.5	2017	نسبة السكان في الحضر (%)
Non-Citizens Population (%)	نسبة السكان غير المواطنين (%)
Population Density (population per km ²)	94.2	2017	الكثافة السكانية (فرد/كم ²)
Annual Population Growth Rate (%)	2.6	2017/2006	معدل النمو السنوي للسكان (%)
Pop. From Total Pop. of A.C.(%)	23.0	2017	نسبة السكان من جملة سكان الوطن العربي (%)
No. of Households (000's)	23 455	2017	عدد الأسر (ألف)
Average Household Size	4.1	2017	متوسط حجم الأسرة
Dependency Ratio (%)	61.6	2017	نسبة الإعالة (%)
Percentage of Female Headed Households (%)	نسبة آباء الأسر من النساء (%)
Poverty Ratio According to the National Poverty Lin	27.8	2015	نسبة الفقر وفق خط الفقر الوطني (%)

VITAL STATISTICS

الإحصاءات الحيوية

Crude Birth Rate (Per 1000 pop.)	26.8	2017	معدل المواليد الخام (لكل 1000 من السكان)
Crude Death Rate (Per 1000 pop.)	5.7	2017	معدل الوفيات الخام (لكل 1000 من السكان)
Rate of Natural Increase (Per 1000 pop.)	21.1	2017	معدل الزيادة الطبيعية (لكل 1000 من السكان)
Infant Mortality Rate (Per 1000 Live Births)	15.1	2016	معدل وفيات الأطفال الرضع (لكل 1000 مولود حي)
Under 5 Mortality Rate (Per 1000 Live Births)	19.6	2016	معدل وفيات الأطفال دون 5 من العمر (لكل 1000 مولود حي)
Maternal Mortality Rate(Per 100 000 Live Births)	46.0	2016	معدل وفيات الأمهات (لكل 100 000 مولود حي)
Suicide Mortality Rate	معدل الوفيات الناجمة عن الانتحار
Life Expectancy at Birth (year)	72.6	2018	العمر المتوقع عند الولادة (سنة)
Male Life Expectancy	71.2	2018	العمر المتوقع عند الذكور
Female Life Expectancy	74.0	2018	العمر المتوقع عند الإناث
Total Fertility Rate	3.5	2014	معدل الخصوبة الكلي
Girls Fertility Rate (15-19)	56	2014	معدل الخصوبة للفتيات (15-19)
Average Age at First Marriage	27.6	2017	متوسط السن عند الزواج الأول
Male Average Age at First Marriage	30.5	2017	متوسط سن الذكور عند الزواج الأول
Female Average Age at First Marriage	24.7	2017	متوسط سن الإناث عند الزواج الأول
Crude Marriage Rate (per 1000 pop.)	9.6	2017	معدل الزواج الخام (لكل 1000 من السكان)
Crude Divorce Rate (per 1000 pop.)	2.0	2017	معدل الطلاق الخام (لكل 1000 من السكان)

تابع - جمهورية مصر العربية
Cont. - Arab Republic of Egypt

HOUSING

المساكن

No. of Houses (census) (000's)	38 078	2017	عدد المساكن (تعداد) (ألف)
Average No. of Rooms in a House	1.2	2017	متوسط عدد الغرف في المسكن
Houses Connected to Electricity Network(%)	96.3	2017	المساكن المتصلة بشبكة الكهرباء (%)
Houses Connected to Water Network (%)	90.4	2017	المساكن المتصلة بشبكة المياه (%)
Houses Connected to Sewage Network (%)	40.3	2017	المساكن المتصلة بشبكة الصرف الصحي (%)
Number of Residential buildings (000's)	13	2017	عدد المباني السكنية (ألف)
Number of Non Residential buildings (000's)	832	2017	عدد المباني غير السكنية (ألف)

MANPOWER & LABOR FORCE

القوة البشرية وقوة العمل

Manpower (000's)	79 173	2017	حجم القوة البشرية (ألف)
Male (%)	51.4	2017	ذكور (%)
Female (%)	48.6	2017	إناث (%)
Labor Force (000's)	29 474	2017	إجمالي قوة العمل (ألف)
Male (%)	76.2	2017	ذكور (%)
Female (%)	23.8	2017	إناث (%)
Unemployment Rate(15 years +) (%)	11.8	2017	معدل البطالة (15 سنة فأكثر) (%)
Male Unemployment Rate(%)	8.2	2017	معدل البطالة ذكور (%)
Female Unemployment Rate(%)	23.1	2017	معدل البطالة إناث (%)
Youth Unemployment Rate (15-24) (%)	29.6	2017	معدل البطالة للشباب (15-24) (%)

LABOR FORCE BY OCCUPATION

قوة العمل حسب المهنة

Legislators, Senior Officials and Directors(%)	11.8	2017	رجال التشريع وكبار المسؤولين والمديرون (%)
Specialists(the owners of the scientif. profess	11.3	2017	الأخصائيين - أصحاب المهن العلمية (%)
Technicians and assistants Specialists(%)	7.3	2017	الفنيون ومساعدو الأخصائيين (%)
Authors clerical work and etc.(%)	3.1	2017	القائمون بالأعمال الكتابية ومن إليهم (%)
Services workers and shop sales(%)	10.8	2017	العاملون في الخدمات ومحلات البيع (%)
Farmers, agricultural, fishing & profess. work	18.4	2017	المزارعون وعمال الزراعة والعاملون بالصيد المتخصص
Artisans and etc.(%)	17.9	2017	الحرفيون ومن إليهم (%)
Workers operate facto, machine operat,&prod	10.9	2017	عمال تشغيل المصانع ومشغلو الماكينات وتجميع مكونات
Regular workers(%)	8.5	2017	عمال المهن العادية (%)
Not Stated (%)	غير مبين (%)

AGRICULTURE

الزراعة

Cultivated Area (000's Hectare)	3 823	2016	الرقعة الزراعية (ألف هكتار)
Forest Area (000's Hectare)	مساحة الغابات (ألف هكتار)
Vegetable Production (000's Ton)	12 481	2016	إنتاج الخضروات (ألف طن)
Fruit Production (000's Ton)	8 342	2016	إنتاج الفواكه (ألف طن)
Wheat Production (000's Ton)	9 345	2016	إنتاج القمح (ألف طن)
Barley Production (000's Ton)	100	2016	إنتاج الشعير (ألف طن)
Red Meat Production (000's Head)	788	2016	إنتاج اللحوم الحمراء (ألف رأس)
Poultry Meat Production (000's Ton)	1 263	2016	إنتاج لحوم الدواجن (ألف طن)
Eggs Production (Million Eggs)	504	2016	إنتاج البيض (مليون بيضة)
Milk Production (000's Ton)	5 103	2016	إنتاج الحليب (ألف طن)
Total Agricultural Production (million\$)	363 940	2016	إجمالي الناتج الزراعي (مليون دولار)
Total Agricultural Exports (million \$)	2 765	2017	إجمالي الصادرات الزراعية (مليون دولار)
Total Agricultural Imports (million \$)	7 014	2017	إجمالي الواردات الزراعية (مليون دولار)

تابع - جمهورية مصر العربية
Cont. - Arab Republic of Egypt

TRANSPORT

النقل

Total Length of Roads (km)	174 605	2016	إجمالي أطوال الطرق (كم)
Number of Passengers' Cars(private)	4 299 884	2016	عدد سيارات الركاب (خاصة)
Number of Goods' Vehicles	1 382 500	2016	عدد عربات البضائع
Number of Road Accidents	11 098	2017	عدد حوادث الطرق
Road Accidents Death	3 747	2017	عدد وفيات حوادث الطرق
Total Length of Railway Lines (km)	7 082	2017	أطوال المسكك الحديدية (كم)
No. of Vessels Entered at Seaports	15 071	2015	عدد السفن القادمة في الموانئ
No. of Vessels Cleared at Seaports			عدد السفن المغادرة من الموانئ
Number of International Airports	11	2017	عدد المطارات الدولية
No. of Aircrafts Arriving at Airports	138 367	2016	عدد الطائرات القادمة في المطارات
No. of Aircrafts Departing from Airports	138 368	2016	عدد الطائرات المغادرة من المطارات
Passengers Arriving at Airports (000's)	13 473	2016	الركاب القادمون في المطارات (ألف راكب)
Passengers Departing at Airports(000's)	13 735	2016	الركاب المغادرون من المطارات (ألف راكب)

TELECOMMUNICATION

الاتصالات

Number of Fixed Telephone Lines (000's)	6 600	2017	عدد الخطوط الهاتفية الثابتة (ألف)
Fixed Telephone Lines per 100 inhabitants	6.9	2017	عدد الخطوط الهاتفية الثابتة لكل 100 من السكان
No. of Mobile Cellular Subscribers (000's)	101	2017	عدد مشتركى الهاتف المحمول الخليوي (ألف)
Mobile Cellular Subscribers per 100 inhabitants	105	2017	عدد مشتركى الهاتف المحمول الخليوي لكل 100 من السكان
Number of Internet Subscribers (000's)	33	2017	عدد مشتركى الإنترنت (ألف)
Internet Subscribers per 100 inhabitants	34	2017	عدد مشتركى الإنترنت لكل 100 من السكان
Ratio of Youth Using The Internet (000's)	نسبة الشباب الذين يستخدمون الإنترنت لكل ألف من السكان
Households who Own Personal Computer	عدد الأسر التي تملك جهاز كمبيوتر
Number of Post Offices	3 991	2017	عدد مكاتب البريد
Number of Post Boxes	35 964	2017	عدد صناديق البريد

HEALTH ⁽¹⁾

الصحة ⁽¹⁾

No of Hospitals	662	2016	عدد المستشفيات
No of Beds	93 897	2016	عدد الأسرة
Average Pop. Per Bed	2 384	2016	متوسط عدد السكان لكل سرير
Average Pop. Per Physician	1 173	2016	متوسط عدد السكان لكل طبيب
Average Pop. Per Dentist	5 186	2016	متوسط عدد السكان لكل طبيب أسنان
Average Pop. Per Pharmacist	2 386	2016	متوسط عدد السكان لكل صيدلي
Average Pop. Per Nurse	688	2016	متوسط عدد السكان لكل ممرض/ممرضة
Number of Malaria Patients	305	2017	عدد مرضى الملاريا
Number of Tuberculosis(TB) Patients	8 195	2017	عدد مرضى السل
Number of Cancer Patients	19 228	2012	عدد مرضى السرطان
Number of HIV Patients (AIDS)	2 093	2017	عدد حالات نقص المناعة البشرية (الإيدز)
One Year Child. Immunized Against Measles(%)	نسبة الأطفال الذين بلغوا سنة والملقحين ضد الحصبة
Health Expenditure Percentage (%)	نسبة الإنفاق على الصحة (%)
Government Sector	القطاع الحكومي
Private Sector	القطاع الخاص
Ministry of Health Budget of Gov. Budget(%)	4.5	2018/17	موازنة وزارة الصحة من موازنة الحكومة (%)

(1): Data for the government sector only.

(1): البيانات تخص القطاع الحكومي فقط.

تابع - جمهورية مصر العربية
Cont. - Arab Republic of Egypt

EDUCATION

التعليم

Illiteracy Percentage 15 Years and +	29.0	2017	نسبة الأمية 15 سنوات فأكثر (%)
Male (%)	23.6	2017	ذكور (%)
Female (%)	34.6	2017	إناث (%)
Ratio of Female to Male Literacy (%)	0.8	2017	نسبة الإناث إلى الذكور من الملمين بالقراءة والكتابة (%)
Total Number of Students	20 641 409	2017/16	عدد طلبة المدارس في كافة المراحل
Kindergarten (%)	6.0	2017/16	رياض الأطفال (%)
Primary (%)	53.7	2017/16	ابتدائي (%)
Preparatory (%)	22.9	2017/16	إعدادي (%)
Secondary (%)	16.7	2017/16	ثانوي (%)
Others (%)	0.8	2017/16	أخرى (%)
Ratio of Female to Male Kindergarten(%)	92.7	2017/16	نسبة الإناث إلى الذكور رياض الأطفال (%)
Ratio of Female to Male Primary(%)	94.2	2017/16	نسبة الإناث إلى الذكور ابتدائي (%)
Ratio of Female to Male Preparatory(%)	95.7	2017/16	نسبة الإناث إلى الذكور إعدادي (%)
Ratio of Female to Male Secondary(%)	91.9	2017/16	نسبة الإناث إلى الذكور ثانوي (%)
Number of Teachers	992 797	2017/16	عدد المدرسين
Number of Students Per Teacher	21	2017/16	عدد الطلاب لكل مدرس
Number of Classes	482 716	2017/16	عدد الفصول
Number of Students Per Class	43	2017/16	عدد الطلاب لكل فصل
No. of Students at High Education	2 671 597	2017/16	عدد الطلاب في التعليم الجامعي وما فوق
Ratio of Fem. to Male of Stud. at High Educat.(%)	107.0	2017/16	نسبة الإناث إلى الذكور في التعليم الجامعي وما فوق (%)
Ministry of Educat. Budget of Gov. Budget (%)	8.9	2018/17	موازنة وزارة التعليم من موازنة الحكومة (%)

TOURISM

السياحة

Number of Arrival Tourists (000's)	8 292	2017	عدد السياح القادمين (الف)
Arabs (%)	29.7	2017	عرب (%)
Asians (Except Arabs) (%)	7.7	2017	آسيويون (عدا العرب) (%)
Africans (Except Arabs) (%)	1.7	2017	أفريقيون (عدا العرب) (%)
Europeans (%)	56.3	2017	أوروبيون (%)
Americans (%)	4.3	2017	أمريكيون (%)
Others (%)	0.2	2017	آخرون (%)
Number of Hotels	1 031	2016	عدد الفنادق
***** (%)	14.6	2016	***** (%)
**** (%)	9.0	2016	**** (%)
*** (%)	13.5	2016	*** (%)
** (%)	9.8	2016	** (%)
* (%)	5.4	2016	* (%)
Others (%)	47.6	2016	أخرى (%)
Number of Rooms in Hotels	108 265	2016	عدد الغرف بالفنادق
Number of Beds in Hotels	202 938	2016	عدد الأسرة بالفنادق
Average of Bed Occupancy	38.0	2015	متوسط الإشغال للسرير
Average Length of Tourists Stay (night)	6.1	2015	متوسط مدة الإقامة للسياح (ليلة)
Total Value of Tourism Receipts (Million\$)	18	2015	إجمالي قيمة العائدات السياحية (مليون دولار)

تابع - جمهورية مصر العربية
Cont. - Arab Republic of Egypt

ENERGY

الطاقة

Crude Oil Reserve (billion barrels at EY)	3.4	2016	احتياطي النفط الخام (مليار برميل في نهاية السنة)
Crude Oil Production (000's barrel/day)	567.0	2016	إنتاج النفط الخام (ألف برميل/يوم)
Oil Consumption (000's BOE/day)	868.5	2016	استهلاك النفط (ألف برميل مكافئ نفط / يوم)
Crude Oil Exports (000's barrel/day)	236.4	2016	صادرات النفط الخام (ألف برميل/يوم)
Natural Gas Reserve (billion m3at EY)	2 086.0	2016	احتياطي الغاز الطبيعي (مليار متر 3 نهاية السنة)
Marketed Natural Gas Production(billion m3a	42.0	2016	إنتاج الغاز الطبيعي المسوق(مليار متر 3 نهاية السنة)
Natural Gas Consumption (000's BOE/day)	884.9	2016	استهلاك الغاز الطبيعي(ألف برميل مكافئ نفط/يوم)
Electric Energy Production (Gw/H)	186 278	2016	إنتاج الطاقة الكهربائية(جيجا وات/ساعة)
Total Energy Consumption (000's BOE/day)	40 155	2015/14	إجمالي استهلاك الطاقة(ألف برميل مكافئ نفط/يوم)
Consumption of Energy Per Capita (BOE)	نصيب الفرد في استهلاك الطاقة (برميل مكافئ نفط)
Gasoline Production (000's barrel/day)	85.3	2016	إنتاج الغازولين (ألف برميل / يوم)
Gasoline Consumption (000's barrel/day)	167.6	2016	استهلاك الغازولين (ألف برميل / يوم)

FOREIGN TRADE

التجارة الخارجية

Total Exports (million dollars)	25 830	2017	إجمالي الصادرات (مليون دولار)
Exports to A.C. of Total Exports (%)	37.4	2017	الصادرات إلى الدول العربية من إجمالي الصادرات (%)
Total Imports (million dollars)	66 150	2017	إجمالي الواردات (مليون دولار)
Imports From A.C. of Total Imports (%)	14.8	2017	الواردات من الدول العربية من إجمالي الواردات (%)
Change in Trade Balance rate (%)	-17.5	2017	معدل التغير في الميزان التجاري (%)

Major Countries Exporting to (million dollars)

أهم الدول المصدر (مليون دولار)

1- Italy	2 182	2017
2- Turkey	1 858	2017
3- Saudi Arabia	1 543	2017
4- India	884	2017

1- إيطاليا
2- تركيا
3- السعودية
4- الهند

Per. of Major Countries Exporting to (%)

25.0	2017
------	------

نسبة أهم الدول المصدر إليها من إجمالي الصادرات

Major Countries Importing from (million dollars)

أهم الدول المستوردة منها (مليون دولار)

1- China	8 053	2017
2- Germany	4 483	2017
3- Italy	4 163	2017
4- United States of America	3 862	2017

1- الصين
2- ألمانيا
3- إيطاليا
4- الولايات المتحدة الأمريكية

Per. of Major Countries Importing from (%)

31.1	2017
------	------

نسبة أهم الدول المستوردة منها من إجمالي الواردات

Major Commodities Exporting (million dollars)

أهم السلع المصدرة (مليون دولار)

1- Petroleum, crude	2 092	2017
2- Urea	911	2017
3- Liquefied natural gas	177	2017
4-

1- بترول خام
2- اليوريا (يوريا)
3- غاز طبيعي مسيل
4- ...

Per. of Major Exported Commodities (%)

12.3	2017
------	------

نسبة أهم السلع المصدرة من إجمالي الصادرات

Major Commodities Importing (million dollars)

أهم السلع المستوردة (مليون دولار)

1- Solar	4 234	2017
2- Wheat not for sowing	2 610	2017
3- Petroleum, crude	1 735	2017
4- Maize not for sowing	1 692	2017

1- غاز أويل (سولار)
2- حنطة (قمح)، لغير البذار
3- بترول خام
4- ذرة صفراء لغير البذار

Per. of Major Imported Commodities (%)

15.5	2017
------	------

نسبة أهم السلع المستوردة من إجمالي الواردات

تابع - جمهورية مصر العربية
Cont. - Arab Republic of Egypt

CONSUMER PRICE INDEX

الرقم القياسي لأسعار المستهلكين

General Price Index (2011/10=100)	251.2	2017	الرقم القياسي العام (2011/10=100)
Annual Inflation Rate (%) ⁽¹⁾	30.7	2017	معدل التضخم السنوي (%) ⁽¹⁾

NATIONAL ACCOUNTS

الحسابات القومية

GDP at Current Prices (million \$)	194 725	2017	الناتج المحلي الإجمالي بالأسعار الجارية (مليون دولار)
Average GDP Per Capita (\$)	2 045	2017	متوسط نصيب الفرد من الناتج المحلي الإجمالي (\$) ⁽²⁾
Real GDP Growth Rate (%) ⁽²⁾	28.1	2017	معدل النمو الحقيقي للناتج المحلي الإجمالي (%) ⁽²⁾
Total Goods Productions Sectors (million\$)	88 086	2017	إجمالي قطاعات الإنتاج السعلي (مليون دولار)
Total Productivity Services Sectors(million\$)	55 915	2017	إجمالي قطاعات الخدمات الإنتاجية (مليون دولار)
Total Social Services Sectors (million \$)	47 330	2017	إجمالي قطاعات الخدمات الاجتماعية (مليون دولار)

PUBLIC FINANCE

المالية العامة

Government Revenues (Million \$)	47 207	2018/17	الإيرادات الحكومية (مليون دولار)
Government Expenditures (Million \$)	68 277	2018/17	التفقات الحكومية (مليون دولار)

Monetary Supply

النقدية

Money supply (Million \$)	المعرض من النقود (مليون دولار)
Cash Reserves Except Gold (Million \$)	الإحتياطي النقدي عدا الذهب (مليون دولار)

EXCHANGE RATE AND CONVERSION FACTORS

سعر الصرف ومعاملات التحويل

National Currency =...U.S. Dollar (Exports)	0.056011	2017	وحدة عملة وطنية = ... دولار أمريكي (للمصدرات)
National Currency =...U.S. Dollar (Imports)	0.056011	2017	وحدة عملة وطنية = ... دولار أمريكي (للواردات)
Exchange Rate National Currency=...U.S.\$	0.056561	2017	سعر الصرف وحدة عملة وطنية = ...دولار أمريكي

ENVIRONMENT

البيئة

Proportion of population using safely managed drinking water services(%)	90.0	2015	نسبة السكان القادرين على الوصول إلى مياه شرب آمنة
Proportion of population using safely managed sanitation services, including a hand-washing facility with soap and water (%)	50.0	2015	النسبة المئوية للسكان القادرين على الوصول إلى المرافق الصحية السليمة في الحضر والريف
Proportion of wastewater safely treated(%)	50.0	2015	نسبة مياه الصرف الصحي المعالجة بطريقة آمنة (%)
Solid Waste Quantity (garbage)(Ton)	17 583 000	2015	كمية المخلفات الصلبة (القمامة) (طن)
Maximum Temperature C ⁰	44.5	2015	درجة الحرارة العظمى م ⁰
Minimum Temperature C ⁰	2.7	2015	درجة الحرارة الصغرى م ⁰
Maximum Relative Humidity (%)	76.0	2015	الرطوبة النسبية(عظمى) (%)
Minimum Relative Humidity (%)	4.8	2015	الرطوبة النسبية(صغرى) (%)
Maximum Quantity of Rainfall (mm)	55.3	2015	أعلى كمية إمتطار (مم)
Minimum Quantity of Rainfall (mm)	0.0	2015	أدنى كمية إمتطار (مم)
Maximum Wind Speed (Knot)	11	2009	سرعة الرياح (الأعلى) (عقدة)
Minimum Wind Speed (Knot)	2	2009	سرعة الرياح (الأدنى) (عقدة)

(1): Annual Change Rate of Consumer Price Index.

(1): معدل التغير السنوي في الرقم القياسي لأسعار المستهلكين.

(2): Real GDP Growth Rate by National Currencies.

(2): معدل النمو الحقيقي للناتج المحلي الإجمالي بالعملة الوطنية.



المملكة المغربية
Kingdom of Morocco



Calling Code: +212	رمز المكالمات الدولية :	Capital: Rabat	العاصمة : الرباط
Currency: Moroccan Dirham	العملة : درهم مغربي	Area (Km ²) : 710 850	المساحة (كم ²):
Time Zone: UTC+0	منطقة التوقيت :	From Tot. AC: 5.3%	من مساحة الوطن العربي :
LAS Membership: 1958/10/1	الاتضمام إلى الجامعة :	Independence: 1955/11/18	الاستقلال :
Haut-commissariat au plan	Website : www.hcp.ma		المنذوبية السامية للتخطيط

POPULATION

السكان

Population (000's)	35 220	2018	عدد السكان (ألف نسمة)
0-14 Years (%)	27.0	2017	سنة 14-0 (%)
15-24 Years (%)	17.3	2017	سنة 24-15 (%)
25-49 Years (%)	35.7	2017	سنة 49-25 (%)
50-59 Years (%)	9.8	2017	سنة 59-50 (%)
60 Years and above (%)	10.2	2017	سنة فأكثر 60 (%)
Sex Ratio (No. of males per 100 females)	99.3	2017	نسبة النوع (عدد الذكور لكل 100 أنثى)
Percentage of Urban Population (%)	62.4	2018	نسبة السكان في الحضر (%)
Non-Citizens Population (%)	0.3	2016	نسبة السكان غير المواطنين (%)
Population Density (population per km ²)	49.5	2018	الكثافة السكانية (فرد/كم ²)
Annual Population Growth Rate (%)	1.1	2014	معدل النمو السنوي للسكان (%)
Pop. From Total Pop. of A.C.(%)	8.27	2018	نسبة السكان من جملة سكان الوطن العربي (%)
No. of Households (000's)	7 690	2016	عدد الأسر (ألف)
Average Household Size	4.4	2016	متوسط حجم الأسرة
Dependency Ratio (%)	50.6	2017	نسبة الإعالة (%)
Percentage of Female Headed Households (%)	16.4	2016	نسبة آراباب الأسر من النساء (%)
Poverty Ratio According to the National Poverty Lin	4.8	2014	نسبة الفقر وفق خط الفقر الوطني (%)

VITAL STATISTICS

الإحصاءات الحيوية

Crude Birth Rate (Per 1000 pop.)	17.4	2017/16	معدل المواليد الخام (لكل 1000 من السكان)
Crude Death Rate (Per 1000 pop.)	5.2	2017/16	معدل الوفيات الخام (لكل 1000 من السكان)
Rate of Natural Increase (Per 1000 pop.)	12.2	2017/16	معدل الزيادة الطبيعية (لكل 1000 من السكان)
Infant Mortality Rate (Per 1000 Live Births)	23.3	2016	معدل وفيات الأطفال الرضع (لكل 1000 مولود حي)
Under 5 Mortality Rate (Per 1000 Live Births)	27.1	2016	معدل وفيات الأطفال دون 5 من العمر (لكل 1000 مولود حي)
Maternal Mortality Rate(Per 100 000 Live Births)	121.0	2016	معدل وفيات الأمهات (لكل 100 000 مولود حي)
Suicide Mortality Rate	معدل الوفيات الناجمة عن الانتحار
Life Expectancy at Birth (year)	75.9	2016	العمر المتوقع عند الولادة (سنة)
Male Life Expectancy	74.3	2016	العمر المتوقع عند الذكور
Female Life Expectancy	77.6	2016	العمر المتوقع عند الإناث
Total Fertility Rate	2.5	2016	معدل الخصوبة الكلي
Girls Fertility Rate (15-19)	31.4	2015	معدل الخصوبة للفتيات (15-19)
Average Age at First Marriage	28.5	2014	متوسط السن عند الزواج الأول
Male Average Age at First Marriage	31.3	2014	متوسط سن الذكور عند الزواج الأول
Female Average Age at First Marriage	25.7	2014	متوسط سن الإناث عند الزواج الأول
Crude Marriage Rate (per 1000 pop.)	9.8	2010	معدل الزواج الخام (لكل 1000 من السكان)
Crude Divorce Rate (per 1000 pop.)	0.7	2010	معدل الطلاق الخام (لكل 1000 من السكان)

تابع - المملكة المغربية
Cont. - Kingdom of Morocco

HOUSING

المساكن

No. of Houses (000's)	111	2016	عدد المساكن (الف)
Average No. of Rooms in a House	3	2016	متوسط عدد الغرف في المسكن
Houses Connected to Electricity Network(%)	92.4	2009	المساكن المتصلة بشبكة الكهرباء (%)
Houses Connected to Water Network (%)	86.8	2009	المساكن المتصلة بشبكة المياه (%)
Houses Connected to Sewage Network (%)	56.7	2009	المساكن المتصلة بشبكة الصرف الصحي (%)
Number of Residential buildings (000's)	عدد المباني السكنية (الف)
Number of Non Residential buildings (000's)	عدد المباني غير السكنية (الف)

MANPOWER & LABOR FORCE

القوة البشرية وقوة العمل

Manpower (000's)	22 143	2018	حجم القوة البشرية (الف)
Male (%)	ذكور (%)
Female (%)	إناث (%)
Labor Force (000's)	11 758	2016	إجمالي قوة العمل (الف)
Male (%)	73.5	2016	ذكور (%)
Female (%)	26.5	2016	إناث (%)
Unemployment Rate(15 years +) (%)	9.4	2016	معدل البطالة (15 سنة فأكثر) (%)
Male Unemployment Rate(%)	8.9	2016	معدل البطالة ذكور (%)
Female Unemployment Rate(%)	10.9	2016	معدل البطالة إناث (%)
Youth Unemployment Rate (15-24) (%)	22.5	2016	معدل البطالة للشباب (15-24) (%)

LABOR FORCE BY OCCUPATION

قوة العمل حسب المهنة

Professional Tech. & Related Workers (%)	1.9	2014	أصحاب المهن الفنية والعملية ومن إليهم (%)
Administrative & Managerial Workers (%)	0.8	2014	المديرون والإداريون ومندوبو الأعمال (%)
Clerical & Related Workers (%)	4.7	2014	المشتغلون بالكتابة ومن إليهم (%)
Sales Workers (%)	8.2	2014	المشتغلون بأعمال البيع ومن إليهم (%)
Service Workers (%)	9.0	2014	المشتغلون بأعمال الخدمات (%)
Agriculture, Animal Husbandry & Forestry Workers, Fisherman & Hunters(%)	38.9	2014	المشتغلون بالزراعة والغابات وتربية الحيوانات وصيد البر والبحر (%)
Production & Related Workers, Transport Equipt. Operators & Labourer(%)	36.5	2014	المشتغلون بأعمال الإنتاج ومن إليهم وعمال تشغيل وسائل النقل والعتالون (%)
Workers not classifiable by occupat.(%)	أصحاب مهن غير واضحة التوصيف (%)

AGRICULTURE

الزراعة

Cultivated Area (000's Hectare)	9 187	2015	الرقعة الزراعية (الف هكتار)
Forest Area (000's Hectare)	8 977	2015	مساحة الغابات (الف هكتار)
Vegetable Production (000's Ton)	5 152	2015	إنتاج الخضروات (الف طن)
Fruit Production (000's Ton)	3 893	2015	إنتاج الفواكه (الف طن)
Wheat Production (000's Quintals)	80 747	2015/14	إنتاج القمح (الف قنطار)
Barley Production (000's Quintals)	33 970	2015/14	إنتاج الشعير (الف قنطار)
Fish Production (Ton)	894 185	2015	الإنتاج السمكي (طن)
Poultry Meat Production (000's Ton)	610	2015	إنتاج لحوم الدواجن (الف طن)
Eggs Production (000's Ton)	278	2015	إنتاج البيض (الف طن)
Milk Production (000's Ton)	2 410	2015	إنتاج الحليب (الف طن)
Total Agricultural Production (million\$)	13 656	2017	إجمالي الناتج الزراعي (مليون دولار)
Total Agricultural Exports (million \$)	2 973	2016	إجمالي الصادرات الزراعية (مليون دولار)
Total Agricultural Imports (million \$)	4 599	2016	إجمالي الواردات الزراعية (مليون دولار)

تابع - المملكة المغربية
Cont. - Kingdom of Morocco

TRANSPORT

النقل

Total Length of Roads (km)	43 746	2015	إجمالي أطوال الطرق (كم)
Number of Passengers' Cars	2 670 614	2016	عدد سيارات الركاب
Number of Goods' Vehicles	42 022	2016	عدد عربات البضائع
Number of Road Accidents	80 680	2016	عدد حوادث الطرق
Road Accidents Death	3 785	2016	عدد وفيات حوادث الطرق
Total Length of Railway Lines (km)	2 109	2016	أطوال المسكك الحديدية (كم)
No. of Vessels Entered at Seaports	عدد السفن القادمة في الموانئ
No. of Vessels Cleared at Seaports	عدد السفن المغادرة من الموانئ
Number of International Airports	18	2016	عدد المطارات الدولية
No. of Aircrafts Arriving at Airports	189 243	2016	عدد الطائرات القادمة في المطارات
No. of Aircrafts Departing from Airports			عدد الطائرات المغادرة من المطارات
Passengers Arriving at Airports (000's)	18 339	2016	الركاب القادمون في المطارات (ألف راكب)
Passengers Departing at Airports(000's)			الركاب المغادرون من المطارات (ألف راكب)

TELECOMMUNICATION

الاتصالات

Number of Fixed Telephone Lines (000's)	2 070	2016	عدد الخطوط الهاتفية الثابتة (ألف)
Fixed Telephone Lines per 100 inhabitants	6.0	2016	عدد الخطوط الهاتفية الثابتة لكل 100 من السكان
No. of Mobile Cellular Subscribers (000's)	41 514	2016	عدد مشتركى الهاتف المحمول الخليوي (ألف)
Mobile Cellular Subscribers per 100 inhabitants	120.4	2016	عدد مشتركى الهاتف المحمول الخليوي لكل 100 من السكان
Number of Internet Subscribers (000's)	17 058	2016	عدد مشتركى الإنترنت (ألف)
Internet Subscribers per 100 inhabitants	49.5	2016	عدد مشتركى الإنترنت لكل 100 من السكان
Ratio of Youth Using The Internet (000's)	نسبة الشباب الذين يستخدمون الإنترنت لكل ألف من السكان
Households who Own Personal Computer	عدد الأسر التي تملك جهاز كمبيوتر
Number of Post Offices	1 804	2016	عدد مكاتب البريد
Number of Post Boxes	270 534	2016	عدد صناديق البريد

HEALTH

الصحة

No of Hospitals	143	2015	عدد المستشفيات
No of Beds	22 075	2015	عدد الأسرة
Average Pop. Per Bed	1 525	2015	متوسط عدد السكان لكل سرير
Average Pop. Per Physician	7 866	2016	متوسط عدد السكان لكل طبيب
Average Pop. Per Dentist ⁽¹⁾	7 994	2015	متوسط عدد السكان لكل طبيب أسنان ⁽¹⁾
Average Pop. Per Pharmacist	متوسط عدد السكان لكل صيدلي
Average Pop. Per Nurse	1 339	2013	متوسط عدد السكان لكل ممرض/ممرضة
Number of Malaria Patients	496	2017	عدد مرضى الملاريا
Number of Tuberculosis(TB) Patients	31 618	2017	عدد مرضى السل
Number of Cancer Patients	52 783	2018	عدد مرضى السرطان
Number of HIV Patients (AIDS)	1 308	2017	عدد حالات نقص المناعة البشرية (الإيدز)
One Year Child. Immunized Against Measles(%)	نسبة الأطفال الذين بلغوا سنة والملقحين ضد الحصبة
Health Expenditure Percentage (%)	نسبة الإنفاق على الصحة (%)
Government Sector	القطاع الحكومي
Private Sector	القطاع الخاص
Ministry of Health Budget of Gov. Budget(%)	3.5	2011	موازنة وزارة الصحة من موازنة الحكومة (%)

(1): Data for Workers at Private Sector.

(1): البيانات تخص العاملين بالقطاع الخاص.

تابع - المملكة المغربية
Cont. - Kingdom of Morocco

التعليم

Illiteracy Percentage 15 Years and +	27.6	2016	نسبة الأمية 15 سنوات فأكثر (%)
Male (%)	17.3	2016	ذكور (%)
Female (%)	37.5	2016	إناث (%)
Ratio of Female to Male Literacy (%)	0.8	2015	نسبة الإناث إلى الذكور من الملمين بالقراءة والكتابة (%)
Total Number of Students	7 630 564	2017/16	عدد طلبة المدارس في كافة المراحل
Kindergarten (%)	9.5	2017/16	رياض الأطفال (%)
Primary (%)	55.2	2017/16	ابتدائي (%)
Preparatory (%)	22.0	2017/16	إعدادي (%)
Secondary (%)	13.3	2017/16	ثانوي (%)
Others (%)	أخرى (%)
Ratio of Female to Male Kindergarten(%)	79.3	2017/16	نسبة الإناث إلى الذكور رياض الأطفال (%)
Ratio of Female to Male Primary(%)	89.6	2017/16	نسبة الإناث إلى الذكور ابتدائي (%)
Ratio of Female to Male Preparatory(%)	84.4	2017/16	نسبة الإناث إلى الذكور إعدادي (%)
Ratio of Female to Male Secondary(%)	97.4	2017/16	نسبة الإناث إلى الذكور ثانوي (%)
Number of Teachers ⁽¹⁾	239 492	2017/16	عدد المدرسين ⁽¹⁾
Number of Students Per Teacher	27	2017/16	عدد الطلاب لكل مدرس
Number of Classes	220 231	2017/16	عدد الفصول
Number of Students Per Class	31	2017/16	عدد الطلاب لكل فصل
No. of Students at High Education	781 505	2017/16	عدد الطلاب في التعليم الجامعي وما فوق
Ratio of Fem. to Male of Stud. at High Educat.(%)	93.1	2017/16	نسبة الإناث إلى الذكور في التعليم الجامعي وما فوق (%)
Ministry of Educat. Budget of Gov. Budget (%)	23.6	2010/09	موازنة وزارة التعليم من موازنة الحكومة (%)

السياحة

Number of Arrival Tourists (000's)	3 685	2016	عدد السياح القادمين (ألف)
Arabs (%)	9.4	2016	عرب (%)
Asians (Except Arabs) (%)	آسيويون (عدا العرب) (%)
Africans (Except Arabs) (%)	1.7	2016	أفريقيون (عدا العرب) (%)
Europeans (%)	63.8	2016	أوروبيون (%)
Americans (%)	5.3	2016	أمريكيون (%)
Others (%)	19.8	2016	آخرون (%)
Number of Hotels	3 690	2016	عدد الفنادق
***** (%)	2.4	2016	***** (%)
**** (%)	5.3	2016	**** (%)
*** (%)	6.4	2016	*** (%)
** (%)	6.5	2016	** (%)
* (%)	7.6	2016	* (%)
Others (%)	71.8	2016	أخرى (%)
Number of Rooms in Hotels	112 432	2016	عدد الغرف بالفنادق
Number of Beds in Hotels	242 707	2016	عدد الأسرة بالفنادق
Average of Bed Occupancy	18.5	2016	متوسط الإشغال للسرير
Average Length of Tourists Stay (night)	3.4	2016	متوسط مدة الإقامة للسياح (ليلة)
Total Value of Tourism Receipts (Million\$)	6 355	2013	إجمالي قيمة العائدات السياحية (مليون دولار)

(1): Data for Governmental Education

(1): البيانات للتعليم الحكومي

تابع - المملكة المغربية
Cont. - Kingdom of Morocco

ENERGY

الطاقة

Crude Oil Reserve (billion barrels at EY)	0.001	2016	احتياطي النفط الخام (مليار برميل في نهاية السنة)
Crude Oil Production (000's barrel/day)	0.16	2016	إنتاج النفط الخام (ألف برميل/يوم)
Oil Consumption (000's BOE/day)	262.8	2016	استهلاك النفط (ألف برميل مكافئ نفط / يوم)
Crude Oil Exports (000's barrel/day)	صادرات النفط الخام (ألف برميل/يوم)
Natural Gas Reserve (billion m3at EY)	1.0	2016	احتياطي الغاز الطبيعي (مليار متر 3 نهاية السنة)
Marketed Natural Gas Production(billion m3a	1.1	2016	إنتاج الغاز الطبيعي المسوق(مليار متر 3 نهاية السنة)
Natural Gas Consumption (000's BOE/day)	30.9	2016	استهلاك الغاز الطبيعي(ألف برميل مكافئ نفط/يوم)
Electric Energy Production (Gw/H)	30 716	2016	إنتاج الطاقة الكهربائية (جيجا وات/ساعة)
Total Energy Consumption (000's BOE/day)	378.5	2016	إجمالي استهلاك الطاقة(ألف برميل مكافئ نفط/يوم)
Consumption of Energy Per Capita (BOE)	نصيب الفرد في استهلاك الطاقة (برميل مكافئ نفط)
Gasoline Production (000's barrel/day)	7.7	2016	إنتاج الغازولين (ألف برميل / يوم)
Gasoline Consumption (000's barrel/day)	12.7	2016	استهلاك الغازولين (ألف برميل / يوم)

FOREIGN TRADE (Preliminary Data)

التجارة الخارجية (بيانات أولية)

Total Exports (million dollars)	22 943	2016	إجمالي الصادرات (مليون دولار)
Exports to A.C. of Total Exports (%)	5.9	2016	الصادرات إلى الدول العربية من إجمالي الصادرات (%)
Total Imports (million dollars)	41 915	2016	إجمالي الواردات (مليون دولار)
Imports From A.C. of Total Imports (%)	7.0	2016	الواردات من الدول العربية من إجمالي الواردات (%)
Change in Trade Balance rate (%)	20.0	2016	معدل التغير في الميزان التجاري (%)

Major Countries Exporting to (million dollars)

أهم الدول المصدر (مليون دولار)

1- Spain	5 360	2016	1- إسبانيا
2- France	4 829	2016	2- فرنسا
3- Italy	1 062	2016	3- إيطاليا
4- United States of America	798	2016	4- الولايات المتحدة الأمريكية
Per. of Major Countries Exporting to (%)	52.5	2016	نسبة أهم الدول المصدر إليها من إجمالي الصادرات

Major Countries Importing from (million dollars)

أهم الدول المستوردة منها (مليون دولار)

1- Spain	6 580	2016	1- إسبانيا
2- France	5 546	2016	2- فرنسا
3- China	3 825	2016	3- الصين
4- United States of America	2 666	2016	4- الولايات المتحدة الأمريكية
Per. of Major Countries Importing from (%)	44.4	2016	نسبة أهم الدول المستوردة منها من إجمالي الواردات

Major Commodities Exporting (million dollars)

أهم السلع المصدرة (مليون دولار)

1- Ready-made clothes	2 224	2016	1- ملابس جاهزة
2- Fertilizers	2 142	2016	2- أسمدة
3- Phosphoric acid	1 143	2016	3- حامض فوسفوريك
4- Crustaceans, molluscs & shells	911	2016	4- قشريات ورخويات ومحارات
Per. of Major Exported Commodities (%)	28.0	2016	نسبة أهم السلع المصدرة من إجمالي الصادرات

Major Commodities Importing (million dollars)

أهم السلع المستوردة (مليون دولار)

1- Gas oil and fuel oil	2 680	2016	1- جازولين وزيت الوقود
2- Passenger cars	1 989	2016	2- سيارات سياحية
3- Parts & pieces for Passenger cars	1 350	2016	3- قطع وأجزاء للسيارات السياحية
4- wheat	1 310	2016	4- قمح
Per. of Major Imported Commodities (%)	17.5	2016	نسبة أهم السلع المستوردة من إجمالي الواردات

تابع - المملكة المغربية
Cont. - Kingdom of Morocco

CONSUMER PRICE INDEX

الرقم القياسي لأسعار المستهلكين

General Price Index (2006=100)	117.9	2017	الرقم القياسي العام (2006=100)
Annual Inflation Rate (%) ⁽¹⁾	0.7	2017	معدل التضخم السنوي (%) ⁽¹⁾

NATIONAL ACCOUNTS

الحسابات القومية

GDP at Current Prices (million \$)	110 779	2017	الناتج المحلي الإجمالي بالأسعار الجارية (مليون دولار)
Average GDP Per Capita (\$)	3 179	2017	متوسط نصيب الفرد من الناتج المحلي الإجمالي (\$) ⁽²⁾
Real GDP Growth Rate (%) ⁽²⁾	5.3	2017	معدل النمو الحقيقي للناتج المحلي الإجمالي (%) ⁽²⁾
Total Goods Productions Sectors (million\$)	42 540	2017	إجمالي قطاعات الإنتاج السعلي (مليون دولار)
Total Productivity Services Sectors(million\$)	22 777	2017	إجمالي قطاعات الخدمات الإنتاجية (مليون دولار)
Total Social Services Sectors (million \$)	32 526	2017	إجمالي قطاعات الخدمات الاجتماعية (مليون دولار)

PUBLIC FINANCE

المالية العامة

Government Revenues (Million \$)	31 327	2017	الإيرادات الحكومية (مليون دولار)
Government Expenditures (Million \$)	26 935	2017	التفقات الحكومية (مليون دولار)

Monetary Supply

النقدية

Money supply (Million \$)	20 123	2016	المعروض من النقود (مليون دولار)
Cash Reserves Except Gold (Million \$)	54 321	2016	الاحتياطي النقدي عدا الذهب (مليون دولار)

EXCHANGE RATE AND CONVERSION FACTORS

سعر الصرف ومعاملات التحويل

National Currency =...U.S. Dollar (Exports)	0.102440	2015	وحدة عملة وطنية = ... دولار أمريكي (للمصدرات)
National Currency =...U.S. Dollar (Imports)	0.102490	2015	وحدة عملة وطنية = ... دولار أمريكي (للواردات)
Exchange Rate National Currency=...U.S.\$	0.107181	2017	سعر الصرف وحدة عملة وطنية = ...دولار أمريكي

ENVIRONMENT

البيئة

Proportion of population using safely managed drinking water services(%)	91.4	2016	نسبة السكان القادرين على الوصول إلى مياه شرب آمنة
Proportion of population using safely managed sanitation services, including a hand-washing facility with soap and water (%)	82.1	2016	النسبة المئوية للسكان القادرين على الوصول إلى المرافق الصحية السليمة في الحضر والريف
Proportion of wastewater safely treated(%)	نسبة مياه الصرف الصحي المعالجة بطريقة آمنة (%)
Solid Waste Quantity (garbage)(Ton)	8 953 311	2016	كمية المخلفات الصلبة (القمامة) (طن)
Maximum Temperature C ⁰	درجة الحرارة العظمى م ⁰
Minimum Temperature C ⁰	درجة الحرارة الصغرى م ⁰
Maximum Relative Humidity (%)	الرطوبة النسبية(عظمى) (%)
Minimum Relative Humidity (%)	الرطوبة النسبية(صغرى) (%)
Maximum Quantity of Rainfall (mm)	763.8	2017/16	أعلى كمية إمتطار (مم)
Minimum Quantity of Rainfall (mm)	40.8	2017/16	أدنى كمية إمتطار (مم)
Maximum Wind Speed (Knot)	سرعة الرياح (الأعلى) (عقدة)
Minimum Wind Speed (Knot)	سرعة الرياح (الأدنى) (عقدة)

(1): Annual Change Rate of Consumer Price Index.

(1): معدل التغير السنوي في الرقم القياسي لأسعار المستهلكين.

(2): Real GDP Growth Rate by National Currencies.

(2): معدل النمو الحقيقي للناتج المحلي الإجمالي بالعملة الوطنية.



الجمهورية الإسلامية الموريتانية
Islamic Republic of Mauritania



Calling Code: +222	رمز المكالمات الدولية :	Capital: Nouakchott	نواكشوط العاصمة :
Currency: Ouguiya (MRO)	العملة : أوقية	Area (Km²): 1 030 700	المساحة (كم ²):
Time zone: UTC +0	منطقة التوقيت :	From Tot. AC: 7.7%	من مساحة الوطن العربي :
LAS Membership: 1973/11/26	الاتضمام إلى الجامعة:	Independence: 1960/11/28	الاستقلال:
Office National De La Statistique	Website: www.ons.mr		المكتب الوطني للإحصاء

POPULATION

السكان

Population (000's)	3 939	2017	عدد السكان (ألف نسمة)
0-14 Years (%)	39.1	2014	14-0 سنة (%)
15-24 Years (%)	20.6	2014	24-15 سنة (%)
25-49 Years (%)	29.0	2014	49-25 سنة (%)
50-59 Years (%)	5.8	2014	59-50 سنة (%)
60 Years and above (%)	5.5	2014	60 سنة فأكثر (%)
Sex Ratio (No. of males per 100 females)	99.5	2017	نسبة النوع (عدد الذكور لكل 100 أنثى)
Percentage of Urban Population (%)	60.4	2016	نسبة السكان في الحضر (%)
Non-Citizens Population (%)	نسبة السكان غير المواطنين (%)
Population Density (population per km ²)	3.4	2014	الكثافة السكانية (فرد/كم ²)
Annual Population Growth Rate (%)	2.9	2015	معدل النمو السكاني السنوي (%)
Pop. From Total Pop. of A.C. (%)	0.95	2017	نسبة السكان من جملة سكان الوطن العربي (%)
No. of Households (000's)	576	2013	عدد الأسر (ألف)
Average Household Size	6.1	2013	متوسط حجم الأسرة
Dependency Ratio (%)	92.7	2013	نسبة الإعالة (%)
Percentage of Female Headed Households (%)	29.3	2013	نسبة آباء الأسر من النساء (%)
Poverty Ratio According to the National Poverty Lin	31.0	2014	نسبة الفقر وفق خط الفقر الوطني (%)

VITAL STATISTICS

الإحصاءات الحيوية

Crude Birth Rate (Per 1000 pop.)	34.0	2016	معدل المواليد الخام (لكل 1000 من السكان)
Crude Death Rate (Per 1000 pop.)	8.0	2016	معدل الوفيات الخام (لكل 1000 من السكان)
Rate of Natural Increase (Per 1000 pop.)	26.0	2016	معدل الزيادة الطبيعية (لكل 1000 من السكان)
Infant Mortality Rate (Per 1000 Live Births)	43.0	2017	معدل وفيات الأطفال الرضع (لكل 1000 مولود حي)
Under 5 Mortality Rate (Per 1000 Live Births)	54.0	2017	معدل وفيات الأطفال دون 5 من العمر (لكل 1000 مولود حي)
Maternal Mortality Rate(Per 100 000 Live Births)	602.0	2016	معدل وفيات الأمهات (لكل 100 000 مولود حي)
Suicide Mortality Rate	معدل الوفيات الناجمة عن الانتحار
Life Expectancy at Birth (year)	63.0	2016	العمر المتوقع عند الولادة (سنة)
Male Life Expectancy	61.5	2016	العمر المتوقع عند الذكور
Female Life Expectancy	64.5	2016	العمر المتوقع عند الإناث
Total Fertility Rate	4.7	2016	معدل الخصوبة الكلي
Girls Fertility Rate (15-19)	77.9	2015	معدل الخصوبة للفتيات (15-19)
Average Age at First Marriage	21.1	2013	متوسط السن عند الزواج الأول
Male Average Age at First Marriage	25.6	2013	متوسط سن الذكور عند الزواج الأول
Female Average Age at First Marriage	18.0	2013	متوسط سن الإناث عند الزواج الأول
Crude Marriage Rate (per 1000 pop.)	297.3	2013	معدل الزواج الخام (لكل 1000 من السكان)
Crude Divorce Rate (per 1000 pop.)	45.4	2013	معدل الطلاق الخام (لكل 1000 من السكان)

تابع - الجمهورية الإسلامية الموريتانية
Cont. - Islamic Republic of Mauritania

HOUSING

المساكن

No. of Houses (census) (000's)	576	2013	عدد المساكن (تعداد) (ألف)
Average No. of Rooms in a House	2	2013	متوسط عدد الغرف في المسكن
Houses Connected to Electricity Network(%)	41.1	2013	المساكن المتصلة بشبكة الكهرباء (%)
Houses Connected to Water Network (%)	25.4	2013	المساكن المتصلة بشبكة المياه (%)
Houses Connected to Sewage Network (%)	1.6	2013	المساكن المتصلة بشبكة الصرف الصحي (%)
Number of Residential buildings (000's)	565	2013	عدد المباني السكنية (ألف)
Number of Non Residential buildings (000's)	عدد المباني غير السكنية (ألف)

MANPOWER & LABOR FORCE

القوة البشرية وقوة العمل

Manpower (000's)	1 910	2013	حجم القوة البشرية (ألف)
Male (%)	48.0	2013	ذكور (%)
Female (%)	52.0	2013	إناث (%)
Labor Force (000's)	833	2017	إجمالي قوة العمل (ألف)
Male (%)	75.8	2013	ذكور (%)
Female (%)	24.2	2013	إناث (%)
Unemployment Rate(15 years +) (%)	11.8	2017	معدل البطالة (15 سنة فأكثر) (%)
Male Unemployment Rate(%)	10.9	2017	معدل البطالة ذكور (%)
Female Unemployment Rate(%)	13.3	2017	معدل البطالة إناث (%)
Youth Unemployment Rate (15-24) (%)	معدل البطالة للشباب (15-24) (%)

LABOR FORCE BY OCCUPATION

قوة العمل حسب المهنة

Professional Tech. & Related Workers (%)	17.4	2012	أصحاب المهن الفنية والعملية ومن إليهم (%)
Administrative & Managerial Workers (%)	6.3	2012	المديرون والإداريون ومندوبو الأعمال (%)
Clerical & Related Workers (%)	المشغولون بالكتابة ومن إليهم (%)
Sales Workers (%)	2.2	2012	المشغولون بأعمال البيع ومن إليهم (%)
Service Workers (%)	64.0	2012	المشغولون بأعمال الخدمات (%)
Agriculture, Animal Husbandry & Forestry Workers, Fisherman & Hunters(%)	9.0	2012	المشغولون بالزراعة والغابات وتربية الحيوانات وصيد البر والبحر (%)
Production & Related Workers, Transport Equipt. Operators & Labourer(%)	المشغولون بأعمال الإنتاج ومن إليهم وعمال تشغيل وسائل النقل والعتالون (%)
Workers not classifiable by occupat.(%)	1.1	2012	أصحاب مهن غير واضحة التوصيف (%)

AGRICULTURE

الزراعة

Cultivated Area (000's Hectare)	336	2016	الرقعة الزراعية (ألف هكتار)
Forest Area (000's Hectare)	4 340	2015	مساحة الغابات (ألف هكتار)
Rice Production (000's Ton)	207	2017/16	إنتاج الأرز (ألف طن)
Sorghum & Millet Production (000's Ton)	82	2017/16	إنتاج الذرة الرفيعة والدخن (ألف طن)
Maize Production (000's Ton)	17	2017/16	إنتاج الذرة الشامية (ألف طن)
Dates Production (000's Ton)	22	2016	إنتاج التمور (ألف طن)
Fish Production (000'sTon)	838	2015	الإنتاج السمكي (ألف طن)
Red Meat Production (000's Ton)	233	2015	إنتاج اللحوم الحمراء (ألف طن)
Poultry Meat Production (Ton)	4 660	2015	إنتاج لحوم الدواجن (طن)
Milk Production (000's Ton)	395	2015	إنتاج الحليب (ألف طن)
Total Agricultural Production (million\$)	1 148	2017	إجمالي الناتج الزراعي (مليون دولار)
Total Agricultural Exports (million \$)	26	2016	إجمالي الصادرات الزراعية (مليون دولار)
Total Agricultural Imports (million \$)	98	2016	إجمالي الواردات الزراعية (مليون دولار)

تابع - الجمهورية الإسلامية الموريتانية
Cont. - Islamic Republic of Mauritania

TRANSPORT

النقل

Total Length of Roads (km)	11 790	2012	إجمالي أطوال الطرق (كم)
Number of Passengers' Cars	6 340	2016	عدد سيارات الركاب
Number of Goods' Vehicles	10 200	2006	عدد عربات البضائع
Number of Road Accidents	653	2017	عدد حوادث الطرق
Road Accidents Death	130	2013	عدد وفيات حوادث الطرق
Total Length of Railway Lines (km)	853	2012	أطوال المسكك الحديدية (كم)
No. of Vessels Entered at Seaports	842	2017	عدد السفن القادمة في الموانئ
No. of Vessels Cleared at Seaports	عدد السفن المغادرة من الموانئ
Number of International Airports	عدد المطارات الدولية
No. of Aircrafts Arriving at Airports	6 371	2014	عدد الطائرات القادمة في المطارات
No. of Aircrafts Departing from Airports	عدد الطائرات المغادرة من المطارات
Passengers Arriving at Airports (000's)	267	2017	الركاب القادمون في المطارات (ألف راكب)
Passengers Departing at Airports(000's)			الركاب المغادرون من المطارات (ألف راكب)

TELECOMMUNICATION

الاتصالات

Number of Fixed Telephone Lines (000's)	51	2015	عدد الخطوط الهاتفية الثابتة (ألف)
Fixed Telephone Lines per 100 inhabitants	1.4	2015	عدد الخطوط الهاتفية الثابتة لكل 100 من السكان
No. of Mobile Cellular Subscribers (000's)	3 642	2015	عدد مشتركى الهاتف المحمول الخليوي (ألف)
Mobile Cellular Subscribers per 100 inhabitants	100.3	2015	عدد مشتركى الهاتف المحمول الخليوي لكل 100 من السكان
Number of Internet Subscribers (000's)	1 184	2015	عدد مشتركى الإنترنت (ألف)
Internet Subscribers per 100 inhabitants	32.6	2015	عدد مشتركى الإنترنت لكل 100 من السكان
Ratio of Youth Using The Internet (000's)	نسبة الشباب الذين يستخدمون الإنترنت لكل ألف من السكان
Households who Own Personal Computer	عدد الأسر التي تملك جهاز كمبيوتر
Number of Post Offices	8	2012	عدد مكاتب البريد
Number of Post Boxes	147 604	2012	عدد صناديق البريد

HEALTH

الصحة

No of Hospitals	67	2008	عدد المستشفيات
No of Beds	عدد الأسرة
Average Pop. Per Bed	متوسط عدد السكان لكل سرير
Average Pop. Per Physician	5 374	2017	متوسط عدد السكان لكل طبيب
Average Pop. Per Dentist	35 173	2017	متوسط عدد السكان لكل طبيب أسنان
Average Pop. Per Pharmacist	50 505	2017	متوسط عدد السكان لكل صيدلي
Average Pop. Per Nurse	886	2017	متوسط عدد السكان لكل ممرض/ممرضة
Number of Malaria Patients	13 085	2013	عدد مرضى الملاريا
Number of Tuberculosis (TB) Patients	894	2013	عدد مرضى السل
Number of Cancer Patients	عدد مرضى السرطان
Number of HIV Patients (AIDS)	7 248	2013	عدد حالات نقص المناعة البشرية (الإيدز)
One Year Child. Immunized Against Measles(%)	نسبة الأطفال الذين بلغوا سنة والملقحين ضد الحصبة(%)
Health Expenditure Percentage (%)	نسبة الإنفاق على الصحة (%)
Government Sector	القطاع الحكومي
Private Sector	القطاع الخاص
Ministry of Health Budget of Gov. Budget(%)	4.6	2013	موازنة وزارة الصحة من موازنة الحكومة (%)

تابع - الجمهورية الإسلامية الموريتانية
Cont. - Islamic Republic of Mauritania

EDUCATION

التعليم

Illiteracy Percentage 15 Years and + (%)	47.9	2016	نسبة الأمية 15 سنة فأكثر (%)
Male (%)	37.4	2016	ذكور (%)
Female (%)	58.4	2016	إناث (%)
Ratio of Female to Male Literacy (%)	89.5	2013	نسبة الإناث إلى الذكور من الملمين بالقراءة والكتابة (%)
Total Number of Students	836 836	2017/16	عدد طلبة المدارس في كافة المراحل
Kindergarten (%)	رياض الأطفال (%)
Primary (%)	75.0	2017/16	ابتدائي (%)
Preparatory (%)	25.0	2017/16	إعدادي (%)
Secondary (%)			ثانوي (%)
Others (%)	أخرى (%)
Ratio of Female to Male Kindergarten(%)	نسبة الإناث إلى الذكور رياض الأطفال (%)
Ratio of Female to Male Primary(%)	102.5	2017/16	نسبة الإناث إلى الذكور ابتدائي (%)
Ratio of Female to Male Preparatory(%)	93.1	2017/16	نسبة الإناث إلى الذكور إعدادي (%)
Ratio of Female to Male Secondary(%)			نسبة الإناث إلى الذكور ثانوي (%)
Number of Teachers	25 628	2017/16	عدد المدرسين
Number of Students Per Teacher	33	2017/16	عدد الطلاب لكل مدرس
Number of Classes	18 462	2014/13	عدد الفصول
Number of Students Per Class	42	2014/13	عدد الطلاب لكل فصل
Number of Students at High Education	16 369	2009	عدد الطلاب في التعليم الجامعي وما فوق
Ratio of Fem to Male of Stud. at High Educat.(%)	نسبة الإناث إلى الذكور في التعليم الجامعي وما فوق (%)
Ministry of Educat. Budget of Gov. Budget(%)	موازنة وزارة التعليم من موازنة الحكومة (%)

TOURISM

السياحة

Number of Arrival Tourists (000's)	10	2007/06	عدد السياح القادمين (الف)
Arabs (%)	0.1	2007/06	عرب (%)
Asians (Except Arabs) (%)	...	2007/06	آسيويون (عدا العرب) (%)
Africans (Except Arabs) (%)	...	2007/06	أفريقيون (عدا العرب) (%)
Europeans (%)	98.3	2007/06	أوروبيون (%)
Americans (%)	...	2007/06	أمريكيون (%)
Others (%)	1.5	2007/06	آخرون (%)
Number of Hotels	عدد الفنادق
***** (%)	***** (%)
**** (%)	**** (%)
*** (%)	*** (%)
** (%)	** (%)
* (%)	* (%)
Others (%)	أخرى (%)
Number of Rooms in Hotels	عدد الغرف بالفنادق
Number of Beds in Hotels	عدد الأسرة بالفنادق
Average of Bed Occupancy	متوسط الإشغال للسرير
Average Length of Tourists Stay (night)	متوسط مدة الإقامة للسياح (ليلة)
Total Value of Tourism Receipts (Million\$)	إجمالي قيمة العائدات السياحية (مليون دولار)

تابع - الجمهورية الإسلامية الموريتانية
Cont. - Islamic Republic of Mauritania

ENERGY

الطاقة

Crude Oil Reserve (billion barrels at EY)	0.02	2016	احتياطي النفط الخام (مليار برميل في نهاية السنة)
Crude Oil Production (000's barrel/day)	5.0	2016	إنتاج النفط الخام (ألف برميل/يوم)
Oil Consumption (000's BOE/day)	18.2	2016	استهلاك النفط (ألف برميل مكافئ نفط / يوم)
Crude Oil Exports (000's barrel/day)	صادرات النفط الخام (ألف برميل/يوم)
Natural Gas Reserve (billion m3at EY)	28	2016	احتياطي الغاز الطبيعي (مليار متر 3 نهاية السنة)
Marketed Natural Gas Production(billion m3a	إنتاج الغاز الطبيعي المسوق(مليار متر 3 نهاية السنة)
Natural Gas Consumption (000's BOE/day)	استهلاك الغاز الطبيعي(ألف برميل مكافئ نفط/يوم)
Electric Energy Production (Gw/H)	850	2016	إنتاج الطاقة الكهربائية (جيجا وات/ساعة)
Total Energy Consumption (000's BOE/day)	18.2	2016	إجمالي استهلاك الطاقة(ألف برميل مكافئ نفط/يوم)
Consumption of Energy Per Capita (BOE)	1.3	2006	نصيب الفرد في استهلاك الطاقة (برميل مكافئ نفط)
Gasoline Production (000's barrel/day)	2.1	2011	إنتاج الغازولين (ألف برميل / يوم)
Gasoline Consumption (000's barrel/day)	0.6	2016	استهلاك الغازولين (ألف برميل / يوم)

FOREIGN TRADE

التجارة الخارجية

Total Exports (million dollars)	16 173	2016	إجمالي الصادرات (مليون دولار)
Exports to A.C. of Total Exports (%)	1.2	2015	الصادرات إلى الدول العربية من إجمالي الصادرات (%)
Total Imports (million dollars)	20 849	2016	إجمالي الواردات (مليون دولار)
Imports From A.C. of Total Imports (%)	42.9	2015	الواردات من الدول العربية من إجمالي الواردات (%)
Change in Trade Balance rate (%)	-73.9	2016	معدل التغير في الميزان التجاري (%)

Major Count. Exporting to (million dollars) (without crude oil)

أهم الدول المصدر إليها (مليون دولار) (بدون النفط)

1- China	5 768	2016	1- الصين
2- Switzerland	2 110	2016	2- سويسرا
3- Spain	1 388	2016	3- إسبانيا
4- Japan	1 178	2016	4- اليابان
Per. of Major Countries Exporting to (%)	64.6	2016	نسبة أهم الدول المصدر إليها من إجمالي الصادرات

Major Countries Importing from (million dollars)

أهم الدول المستوردة منها (مليون دولار)

1- United States	2 801	2016	1- الولايات المتحدة
2- United Arab Emirates	2 478	2016	2- الإمارات
3- Belgium	1 909	2016	3- بلجيكا
4- China	1 873	2016	4- الصين
Per. of Major Countries Importing from (%)	43.5	2016	نسبة أهم الدول المستوردة منها من إجمالي الواردات

Major Commodities Exporting (million dollars)

أهم السلع المصدرة (مليون دولار)

1- Fish products	6 759	2016	1- منتجات سمكية
2- Iron-ores	4 684	2016	2- خامات حديد
3- Gold	2 180	2016	3- ذهب
4- Copper	1 908	2016	4- نحاس
Per. of Major Exported Commodities (%)	96.0	2016	نسبة أهم السلع المصدرة من إجمالي الصادرات

Major Commodities Importing (million dollars)

أهم السلع المستوردة (مليون دولار)

1- Electrical devices	7 836	2016	1- أجهزة كهربائية
2- Petroleum products	4 077	2016	2- منتجات بترولية
3- Food	3 572	2016	3- أغذية
4- Construction materials	1 616	2016	4- مواد بناء
Per. of Major Imported Commodities (%)	82.0	2016	نسبة أهم السلع المستوردة من إجمالي الواردات

تابع - الجمهورية الإسلامية الموريتانية
Cont. - Islamic Republic of Mauritania

CONSUMER PRICE INDEX

الرقم القياسي لأسعار المستهلكين

General Price Index (2014=100)	104.8	2017	الرقم القياسي العام (2014=100)
Annual Inflation Rate (%) ⁽¹⁾	2.3	2017	معدل التضخم السنوي (%) ⁽¹⁾

NATIONAL ACCOUNTS

الحسابات القومية

GDP at Current Prices (million \$)	4 515	2017	الناتج المحلي الإجمالي بالأسعار الجارية (مليون دولار)
Average GDP Per Capita (\$)	1 146	2017	متوسط نصيب الفرد من الناتج المحلي الإجمالي (\$) ⁽²⁾
Real GDP Growth Rate (%) ⁽²⁾	-5.0	2017	معدل النمو الحقيقي للناتج المحلي الإجمالي (%) ⁽²⁾
Total Goods Productions Sectors (million\$)	1 796	2017	إجمالي قطاعات الإنتاج السعلي (مليون دولار)
Total Productivity Services Sectors(million\$)	663	2017	إجمالي قطاعات الخدمات الإنتاجية (مليون دولار)
Total Social Services Sectors (million \$)	1 522	2017	إجمالي قطاعات الخدمات الاجتماعية (مليون دولار)

PUBLIC FINANCE

المالية العامة

Government Revenues (Million \$)	1 371	2017	الإيرادات الحكومية (مليون دولار)
Government Expenditures (Million \$)	1 387	2017	التفقات الحكومية (مليون دولار)

Monetary Supply

النقدية

Money supply (Million \$)	1 555	2017	المعروض من النقود (مليون دولار)
Cash Reserves Except Gold (Million \$)	333	2017	الاحتياطي النقدي عدا الذهب (مليون دولار)

EXCHANGE RATE AND CONVERSION FACTORS

سعر الصرف ومعاملات التحويل

National Currency =...U.S. Dollar (Exports)	0.002830	2016	وحدة عملة وطنية = ... دولار أمريكي (للمصدرات)
National Currency =...U.S. Dollar (Imports)	0.002840	2016	وحدة عملة وطنية = ... دولار أمريكي (للمواردات)
Exchange Rate National Currency=...U.S.\$	0.028290	2017	سعر الصرف وحدة عملة وطنية = ...دولار أمريكي

ENVIRONMENT

البيئة

Proportion of population using safely managed drinking water services(%)	57.9	2016	نسبة السكان القادرين على الوصول إلى مياه شرب آمنة
Proportion of population using safely managed sanitation services, including a hand-washing facility with soap and water (%)	40.0	2016	النسبة المئوية للسكان القادرين على الوصول إلى المرافق الصحية السليمة في الحضر والريف
Proportion of wastewater safely treated(%)	نسبة مياه الصرف الصحي المعالجة بطريقة آمنة (%)
Solid Waste Quantity (garbage)(Ton)	كمية المخلفات الصلبة (القمامة) (طن)
Maximum Temperature C ⁰	37.8	2014	درجة الحرارة العظمى م ⁰
Minimum Temperature C ⁰	18.1	2014	درجة الحرارة الصغرى م ⁰
Maximum Relative Humidity (%)	89.0	2014	الرطوبة النسبية(عظمى) (%)
Minimum Relative Humidity (%)	16.0	2014	الرطوبة النسبية(صغرى) (%)
Maximum Quantity of Rainfall (mm)	412.0	2014	أعلى كمية إمتطار (مم)
Minimum Quantity of Rainfall (mm)	1.0	2014	أدنى كمية إمتطار (مم)
Maximum Wind Speed (Knot)	سرعة الرياح (الأعلى) (عقدة)
Minimum Wind Speed (Knot)	سرعة الرياح (الأدنى) (عقدة)

(1): Annual Change Rate of Consumer Price Index.

(1): معدل التغير السنوي في الرقم القياسي لأسعار المستهلكين.

(2): Real GDP Growth Rate by National Currencies.

(2): معدل النمو الحقيقي للناتج المحلي الإجمالي بالعملة الوطنية.



الجمهورية اليمنية Republic of Yemen



Calling Code: +967	رمز المكالمات الدولية :	Capital: San'aa	العاصمة : صنعاء
Currency: Yemeni Riyal	العملة : ريال يمني	Area (Km²): 555 000	المساحة (كم ²):
Time zone: UTC+3	منطقة التوقيت :	From Tot. AC: 4.1%	من مساحة الوطن العربي :
LAS Membership: 1945/3/22	الاتضمام إلى الجامعة:	National Day: 5/22	العيد الوطني: من كل سنة
Central Statistical Organisation	Website: www.cso-yemen.com		الجهاز المركزي للإحصاء

POPULATION

السكان

Population (000's)	28 918	2018	عدد السكان (ألف نسمة)
0-14 Years (%)	40.5	2018	14-0 سنة (%)
15-24 Years (%)	20.4	2018	24-15 سنة (%)
25-49 Years (%)	30.1	2018	49-25 سنة (%)
50-59 Years (%)	4.6	2018	59-50 سنة (%)
60 Years and above (%)	4.4	2018	60 سنة فأكثر (%)
Sex Ratio (No. of males per 100 females)	103.6	2018	نسبة النوع (عدد الذكور لكل 100 أنثى)
Percentage of Urban Population (%)	35.2	2016	نسبة السكان في الحضر (%)
Non-Citizens Population (%)	نسبة السكان غير المواطنين (%)
Population Density (population per km ²)	52.1	2018	الكثافة السكانية (فرد/كم ²)
Annual Population Growth Rate (%)	2.5	2020-2015	معدل النمو السكاني السنوي (%)
Pop. From Total Pop. of A.C.(%)	6.79	2018	نسبة السكان من جملة سكان الوطن العربي (%)
No. of Households (000's)	3 533	2014	عدد الأسر (ألف)
Average Household Size	7.3	2014	متوسط حجم الأسرة
Dependency Ratio (%)	76.5	2018	نسبة الإعالة (%)
Percentage of Female Headed Households (%)	7.8	2013	نسبة آراباب الأسر من النساء (%)
Poverty Ratio According to the National Poverty Lin	48.6	2014	نسبة الفقر وفق خط الفقر الوطني (%)

VITAL STATISTICS

الإحصاءات الحيوية

Crude Birth Rate (Per 1000 pop.)	32.2	2020-2015	معدل المواليد الخام (لكل 1000 من السكان)
Crude Death Rate (Per 1000 pop.)	7.3	2020-2015	معدل الوفيات الخام (لكل 1000 من السكان)
Rate of Natural Increase (Per 1000 pop.)	24.9	2020-2015	معدل الزيادة الطبيعية (لكل 1000 من السكان)
Infant Mortality Rate (Per 1000 Live Births)	64.1	2020-2015	معدل وفيات الأطفال الرضع (لكل 1000 مولود حي)
Under 5 Mortality Rate (Per 1000 Live Births)	79.4	2020-2015	معدل وفيات الأطفال دون 5 من العمر (لكل 1000 مولود حي)
Maternal Mortality Rate(Per 100 000 Live Births)	معدل وفيات الأمهات (لكل 100 000 مولود حي)
Suicide Mortality Rate	معدل الوفيات الناجمة عن الانتحار
Life Expectancy at Birth (year)	64.0	2020-2015	العمر المتوقع عند الولادة (سنة)
Male Life Expectancy	63.1	2020-2015	العمر المتوقع عند الذكور
Female Life Expectancy	65.0	2020-2015	العمر المتوقع عند الإناث
Total Fertility Rate	4.3	2020-2015	معدل الخصوبة الكلي
Girls Fertility Rate (15-19)	37.0	2020-2015	معدل الخصوبة للفتيات (15-19)
Average Age at First Marriage	23.8	2004	متوسط السن عند الزواج الأول
Male Average Age at First Marriage	25.5	2004	متوسط سن الذكور عند الزواج الأول
Female Average Age at First Marriage	22.1	2004	متوسط سن الإناث عند الزواج الأول
Crude Marriage Rate (per 1000 pop.)	46.5	2004	معدل الزواج الخام (لكل 1000 من السكان)
Crude Divorce Rate (per 1000 pop.)	1.1	2004	معدل الطلاق الخام (لكل 1000 من السكان)

تابع - الجمهورية اليمنية
Cont. - Republic of Yemen

HOUSING

المساكن

No. of Houses (census) (000's)	3 533	2012	عدد المساكن (تعداد) (ألف)
Average No. of Rooms in a House	متوسط عدد الغرف في المسكن
Houses Connected to Electricity Network(%)	48.8	2010	المساكن المتصلة بشبكة الكهرباء (%)
Houses Connected to Water Network (%)	40.8	2010	المساكن المتصلة بشبكة المياه (%)
Houses Connected to Sewage Network (%)	16.6	2010	المساكن المتصلة بشبكة الصرف الصحي (%)
Number of Residential buildings (000's)	2 620	2004	عدد المباني السكنية (ألف)
Number of Non Residential buildings (000's)	215	2004	عدد المباني غير السكنية (ألف)

MANPOWER & LABOR FORCE

القوة البشرية وقوة العمل

Manpower (000's)	13 347	2010	حجم القوة البشرية (ألف)
Male (%)	50.4	2010	ذكور (%)
Female (%)	49.6	2010	إناث (%)
Labor Force (000's)	6 437	2017	إجمالي قوة العمل (ألف)
Male (%)	87.3	2010	ذكور (%)
Female (%)	12.7	2010	إناث (%)
Unemployment Rate(15 years +) (%)	70.0	2017	معدل البطالة (15 سنة فأكثر) (%)
Male Unemployment Rate(%)	73.7	2017	معدل البطالة ذكور (%)
Female Unemployment Rate(%)	27.2	2017	معدل البطالة إناث (%)
Youth Unemployment Rate (15-24) (%)	معدل البطالة للشباب (15-24) (%)

LABOR FORCE BY OCCUPATION

قوة العمل حسب المهنة

Professional Tech. & Related Workers (%)	10.2	2006/05	أصحاب المهن الفنية والعملية ومن إليهم (%)
Administrative & Managerial Workers (%)	6.8	2006/05	المديرون والإداريون ومندوبو الأعمال (%)
Clerical & Related Workers (%)	2.9	2006/05	المشتغلون بالكتابة ومن إليهم (%)
Sales Workers (%)	15.1	2006/05	المشتغلون بأعمال البيع ومن إليهم (%)
Service Workers (%)	المشتغلون بأعمال الخدمات (%)
Agriculture, Animal Husbandry & Forestry Workers, Fisherman & Hunters(%)	32.6	2006/05	المشتغلون بالزراعة والغابات وتربية الحيوانات وصيد البر والبحر (%)
Production & Related Workers, Transport Equipt. Operators & Labourer(%)	6.1	2006/05	المشتغلون بأعمال الإنتاج ومن إليهم وعمال تشغيل وسائل النقل والعتالون (%)
Workers not classifiable by occupat.(%)	26.3	2006/05	أصحاب مهن غير واضحة التوصيف (%)

AGRICULTURE

الزراعة

Cultivated Area (000's Hectare)	1 610	2016	الرقعة الزراعية (ألف هكتار)
Forest Area (000's Hectare)	1 600	2015	مساحة الغابات (ألف هكتار)
Vegetable Production (000's Ton)	786	2016	إنتاج الخضروات (ألف طن)
Fruit Production (000's Ton)	1 086	2016	إنتاج الفواكه (ألف طن)
Wheat Production (000's Ton)	220	2016	إنتاج القمح (ألف طن)
Barley Production (000's Ton)	28	2016	إنتاج الشعير (ألف طن)
Red Meat Production (000's Ton)	134	2016	إنتاج اللحوم الحمراء (ألف طن)
Poultry Meat Production (000's Ton)	169	2016	إنتاج لحوم الدواجن (ألف طن)
Eggs Production (000's Ton)	67	2015	إنتاج البيض (ألف طن)
Milk Production (000's Ton)	350	2016	إنتاج الحليب (ألف طن)
Total Agricultural Production (million\$)	3 346	2017	إجمالي الناتج الزراعي (مليون دولار)
Total Agricultural Exports (million \$)	210	2016	إجمالي الصادرات الزراعية (مليون دولار)
Total Agricultural Imports (million \$)	2 101	2016	إجمالي الواردات الزراعية (مليون دولار)

تابع - الجمهورية اليمنية
Cont. - Republic of Yemen

TRANSPORT

النقل

Total Length of Roads (km)	17 080	2013	إجمالي أطوال الطرق (كم)
Number of Passengers' Cars	73 655	2013	عدد سيارات الركاب
Number of Goods' Vehicles	17 676	2013	عدد عربات البضائع
Number of Road Accidents	8 962	2013	عدد حوادث الطرق
Road Accidents Death	2 494	2013	عدد وفيات حوادث الطرق
Total Length of Railway Lines (km)	أطوال المسكك الحديدية (كم)
No. of Vessels Entered at Seaports	2 152	2011	عدد السفن القادمة في الموانئ
No. of Vessels Cleared at Seaports	عدد السفن المغادرة من الموانئ
Number of International Airports	6	2011	عدد المطارات الدولية
No. of Aircrafts Arriving at Airports	34 886	2011	عدد الطائرات القادمة في المطارات
No. of Aircrafts Departing from Airports			عدد الطائرات المغادرة من المطارات
Passengers Arriving at Airports (000's)	1 285	2013	الركاب القادمون في المطارات (ألف راكب)
Passengers Departing at Airports(000's)	1 319	2013	الركاب المغادرون من المطارات (ألف راكب)

TELECOMMUNICATION

الاتصالات

Number of Fixed Telephone Lines (000's)	1 093	2013	عدد الخطوط الهاتفية الثابتة (ألف)
Fixed Telephone Lines per 100 inhabitants	4.3	2013	عدد الخطوط الهاتفية الثابتة لكل 100 من السكان
No. of Mobile Cellular Subscribers (000's)	17 423	2013	عدد مشتركى الهاتف المحمول الخليوي (ألف)
Mobile Cellular Subscribers per 100 Inhabitants	69.0	2013	عدد مشتركى الهاتف المحمول الخليوي لكل 100 من السكان
Number of Internet Subscribers (000's)	1 093	2013	عدد مشتركى الإنترنت (ألف)
Internet Subscribers per 100 inhabitants	25.1	2015	عدد مشتركى الإنترنت لكل 100 من السكان
Ratio of Youth Using The Internet (000's)	نسبة الشباب الذين يستخدمون الإنترنت لكل ألف من السكان
Households Who Use Computers at Home	43 309	2004	عدد الأسر التي تستخدم كمبيوتر داخل المنزل
Number of Post Offices	365	2013	عدد مكاتب البريد
Number of Post Boxes	42 941	2013	عدد صناديق البريد

HEALTH

الصحة

No of Hospitals	424	2013	عدد المستشفيات
No of Beds	16 851	2013	عدد الأسرة
Average Pop. Per Bed	3 744	2013	متوسط عدد السكان لكل سرير
Average Pop. Per Physician	37 664	2013	متوسط عدد السكان لكل طبيب
Average Pop. Per Dentist	14 289	2013	متوسط عدد السكان لكل طبيب أسنان
Average Pop. Per Pharmacist	1 952	2013	متوسط عدد السكان لكل صيدلي
Average Pop. Per Nurse	149 443	2013	متوسط عدد السكان لكل ممرض/ممرضة
Number of Malaria Patients	114 004	2017	عدد مرضى الملاريا
Number of Tuberculosis (TB) Patients	9 693	2017	عدد مرضى السل
Number of Cancer Patients	232	2013	عدد مرضى السرطان
Number of HIV Patients (AIDS)	عدد حالات نقص المناعة البشرية (الإيدز)
One Year Child. Immunized Against Measles(%)	نسبة الأطفال الذين بلغوا سنة والملقحين ضد الحصبة(%)
Health Expenditure Percentage (%)	نسبة الإنفاق على الصحة (%)
Government Sector	القطاع الحكومي
Private Sector	القطاع الخاص
Ministry of Health Budget of Gov. Budget(%) ⁽¹⁾	23.0	2010	موازنة وزارة الصحة من موازنة الحكومة (%) ⁽¹⁾

(1): Estimated Data

(1): بيانات تقديرية.

تابع - الجمهورية اليمنية
Cont. - Republic of Yemen

EDUCATION

التعليم

Illiteracy Percentage 15 Years and + (%)	29.9	2016	نسبة الأمية 15 سنة فأكثر (%)
Male (%)	14.9	2016	ذكور (%)
Female (%)	45.0	2016	إناث (%)
Ratio of Female to Male Literacy (%)	33.6	2006/05	نسبة الإناث إلى الذكور من الملمين بالقراءة والكتابة (%)
Total Number of Students	5 660 744	2013/12	عدد طلبة المدارس في كافة المراحل
Kindergarten (%)	0.5	2013/12	رياض الأطفال (%)
Basic (%)	87.3	2013/12	أساسي (%)
Secondary (%)	12.2	2013/12	ثانوي (%)
other (%)	...	2013/12	أخرى (%)
Ratio of Female to Male Basic (%)	85.1	2013/12	نسبة الإناث إلى الذكور رياض الأطفال (%)
Ratio of Female to Male Primary (%)	77.6	2013/12	نسبة الإناث إلى الذكور أساسي (%)
Ratio of Female to Male Secondary (%)	66.1	2013/12	نسبة الإناث إلى الذكور ثانوي (%)
Number of Teachers	223 365	2013/12	عدد المدرسين
Number of Students Per Teacher	25	2013/12	عدد الطلاب لكل مدرس
Number of Classes	129 488	2013/12	عدد الفصول
Number of Students Per Class	44	2013/12	عدد الطلاب لكل فصل
No. of Students at High Education	274 886	2013/12	عدد الطلاب في التعليم الجامعي وما فوق
Ratio of Fem.to Male of Stud. at High Educat.(%)	43.0	2012/11	نسبة الإناث إلى الذكور في التعليم الجامعي وما فوق (%)
Ministry of Educat. Budget of Gov. Budget (%)	16.0	2012/11	موازنة وزارة التعليم من موازنة الحكومة (%) (تقديرية)

TOURISM

السياحة

Number of hotel guests (000's)	1 323	2013	عدد نزلاء الفنادق (ألف)
Arabs (%) ⁽¹⁾	53.0	2013	عرب (%) ⁽¹⁾
Asians (Except Arabs) (%)	4.3	2013	آسيويون (عدا العرب) (%)
Africans (Except Arabs) (%)	1.6	2013	أفريقيون (عدا العرب) (%)
Europeans (%)	1.3	2013	أوروبيون (%)
Americans (%)	2.3	2013	أمريكيون (%)
Others (%)	37.5	2013	آخرون (%)
Number of Hotels	1 479	2010/09	عدد الفنادق
***** (%)	1.5	2010/09	***** (%)
***** (%)	4.8	2010/09	***** (%)
**** (%)	10.1	2010/09	**** (%)
*** (%)	8.5	2010/09	*** (%)
** (%)	35.2	2010/09	** (%)
* (%)	40.0	2010/09	* (%)
Number of Rooms in Hotels	33 866	2010/09	عدد الغرف بالفنادق
Number of Beds in Hotels	75 793	2010/09	عدد الأسرة بالفنادق
Average of Bed Occupancy	متوسط الإشغال للمسير
Average Length of Tourists Stay (night)	8.2	2013	متوسط مدة الإقامة للسياح (ليلة)
Total Value of Tourism Receipts (Million \$)	940	2013	إجمالي قيمة العائدات السياحية (مليون دولار)

(1): Data Include 47.7% of Expatriates Yemeni.

(1): البيانات تشمل اليمنيين المغتربين ونسبتهم 47.7%.

تابع - الجمهورية اليمنية
Cont. - Republic of Yemen

ENERGY

الطاقة

Crude Oil Reserve (billion barrels at EY)	3.0	2016	احتياطي النفط الخام (مليار برميل في نهاية السنة)
Crude Oil Production (000's barrel/day)	27.0	2016	إنتاج النفط الخام (ألف برميل/يوم)
Oil Consumption (000's BOE/day)	140.5	2016	استهلاك النفط (ألف برميل مكافئ نفط / يوم)
Crude Oil Exports (000's barrel/day)	صادرات النفط الخام (ألف برميل/يوم)
Natural Gas Reserve (billion m3at EY)	476.0	2016	احتياطي الغاز الطبيعي (مليار متر 3 نهاية السنة)
Marketed Natural Gas Production (billion m3a)	2.7	2016	إنتاج الغاز الطبيعي الموسوم (مليار متر 3 نهاية السنة)
Natural Gas Consumption (000's BOE/day)	18.7	2016	استهلاك الغاز الطبيعي (ألف برميل مكافئ نفط/يوم)
Electric Energy Production (Gw/H)	5 346	2016	إنتاج الطاقة الكهربائية (جيجا وات/ساعة)
Total Energy Consumption (000's BOE/day)	160.2	2016	إجمالي استهلاك الطاقة (ألف برميل مكافئ نفط/يوم)
Consumption of Energy Per Capita (BOE)	2.1	2006	نصيب الفرد في استهلاك الطاقة (برميل مكافئ نفط)
Gasoline Production (000's barrel/day)	3.8	2016	إنتاج الغازولين (ألف برميل / يوم)
Gasoline Consumption (000's barrel/day)	32.4	2016	استهلاك الغازولين (ألف برميل / يوم)

FOREIGN TRADE

التجارة الخارجية

Total Exports (million dollars)	949	2015	إجمالي الصادرات (مليون دولار)
Exports to A.C. of Total Exports (%)	45.5	2015	الصادرات إلى الدول العربية من إجمالي الصادرات (%)
Total Imports (million dollars)	6 549	2015	إجمالي الواردات (مليون دولار)
Imports From A.C. of Total Imports (%)	47.9	2015	الواردات من الدول العربية من إجمالي الواردات (%)
Change in Trade Balance rate (%)	-31.4	2015	معدل التغير في الميزان التجاري (%)

Major Countries Exporting to (million dollars)

أهم الدول المصدر إليها (مليون دولار)

1- South Korea	268	2015	1- كوريا الجنوبية
2- Saudi Arabia	218	2015	2- السعودية
3- Oman	76	2015	3- سلطنة عمان
4- United Arab Emirates	66	2015	4- الإمارات
Per. of Major Countries Exporting to (%)	66.2	2015	نسبة أهم الدول المصدر إليها من إجمالي الصادرات

Major Countries Importing from (million dollars)

أهم الدول المستوردة منها (مليون دولار)

1- Saudi Arabia	1 148	2015	1- السعودية
2- United Arab Emirates	759	2015	2- الإمارات
3- Oman	534	2015	3- سلطنة عمان
4- China	483	2015	4- الصين
Per. of Major Countries Importing from (%)	44.6	2015	نسبة أهم الدول المستوردة منها من إجمالي الواردات

Major Commodities Exporting (million dollars)

أهم السلع المصدرة (مليون دولار)

1- Mineral Fuels	467	2015	1- وقود معدني
2- Fish and Crustaceans	100	2015	2- أسماك وقشريات
3- Vehicles Other Than Railway	87	2015	3- مركبات عدا عربات السكك الحديدية
4- Fruits & Edible Nuts For Food	43	2015	4- فواكه وأثمار صالحة للأكل
Per. of Major Exported Commodities (%)	73.5	2015	نسبة أهم السلع المصدرة من إجمالي الصادرات

Major Commodities Importing (million dollars)

أهم السلع المستوردة (مليون دولار)

1- Cereals	1 267	2015	1- حبوب
2- Vehicles Other Than Railway	657	2015	2- مركبات عدا عربات السكك الحديدية
3- Mineral Fuels	648	2015	3- وقود معدني
4- Iron and Steel	273	2015	4- حديد وصلب (فولاذ)
Per. of Major Imported Commodities (%)	43.4	2015	نسبة أهم السلع المستوردة من إجمالي الواردات

تابع - الجمهورية اليمنية
Cont. - Republic of Yemen

CONSUMER PRICE INDEX

الرقم القياسي لأسعار المستهلكين

General Price Index (2008=100)	169.8	2013	الرقم القياسي العام (2008=100)
Annual Inflation Rate (%) ⁽¹⁾	12.0	2013	معدل التضخم السنوي (%) ⁽¹⁾

NATIONAL ACCOUNTS

الحسابات القومية

GDP at Current Prices (million \$)	18 753	2017	الناتج المحلي الإجمالي بالأسعار الجارية (مليون دولار)
Average GDP Per Capita (\$)	649	2017	متوسط نصيب الفرد من الناتج المحلي الإجمالي (\$) ⁽²⁾
Real GDP Growth Rate (%) ⁽²⁾	-1.7	2017	معدل النمو الحقيقي للناتج المحلي الإجمالي (%) ⁽²⁾
Total Goods Productions Sectors (million\$)	6 815	2017	إجمالي قطاعات الإنتاج السعلي (مليون دولار)
Total Productivity Services Sectors(million\$)	6 504	2017	إجمالي قطاعات الخدمات الإنتاجية (مليون دولار)
Total Social Services Sectors (million \$)	5 081	2017	إجمالي قطاعات الخدمات الاجتماعية (مليون دولار)

PUBLIC FINANCE

المالية العامة

Government Revenues (Million \$)	9 988	2013	الإيرادات الحكومية (مليون دولار)
Government Expenditures (Million \$)	13 049	2013	التفقات الحكومية (مليون دولار)

Monetary Supply

النقدية

Money supply (Million \$)	المعرض من النقود (مليون دولار)
Cash Reserves Except Gold (Million \$)	الإحتياطي النقدي عدا الذهب (مليون دولار)

EXCHANGE RATE AND CONVERSION FACTORS

سعر الصرف ومعاملات التحويل

National Currency =...U.S. Dollar (Exports)	0.004650	2013	وحدة عملة وطنية = ... دولار أمريكي (للمصدرات)
National Currency =...U.S. Dollar (Imports)	0.004650	2013	وحدة عملة وطنية = ... دولار أمريكي (للمواردات)
Exchange Rate National Currency=...U.S.\$	0.004654	2017	سعر الصرف وحدة عملة وطنية = ...دولار أمريكي

ENVIRONMENT

البيئة

Proportion of population using safely managed drinking water services(%)	55.0	2016	نسبة السكان القادرين على الوصول إلى مياه شرب آمنة
Proportion of population using safely managed sanitation services, including a hand-washing facility with soap and water (%)	53.0	2016	النسبة المئوية للسكان القادرين على الوصول إلى المرافق الصحية السليمة في الحضر والريف
Proportion of wastewater safely treated(%)	نسبة مياه الصرف الصحي المعالجة بطريقة آمنة (%)
Solid Waste Quantity (garbage)(Ton)	3 951 669	2013	كمية المخلفات الصلبة (القمامة) (طن)
Maximum Temperature C ⁰	44.0	2013	درجة الحرارة العظمى م ⁰
Minimum Temperature C ⁰	2.3	2013	درجة الحرارة الصغرى م ⁰
Maximum Relative Humidity (%)	69.0	2013	الرطوبة النسبية(عظمى) (%)
Minimum Relative Humidity (%)	21.0	2013	الرطوبة النسبية(صغرى) (%)
Maximum Quantity of Rainfall (mm)	1061.2	2013	أعلى كمية إمتطار (مم)
Minimum Quantity of Rainfall (mm)	16.0	2012	أدنى كمية إمتطار (مم)
Maximum Wind Speed (Knot)	18.4	2013	سرعة الرياح (الأعلى) (عقدة)
Minimum Wind Speed (Knot)	4.5	2013	سرعة الرياح (الأدنى) (عقدة)

(1): Annual Change Rate of Consumer Price Index.

(1): معدل التغير السنوي في الرقم القياسي لأسعار المستهلكين.

(2): Real GDP Growth Rate by National Currencies.

(2): معدل النمو الحقيقي للناتج المحلي الإجمالي بالعملة الوطنية.

بعض الإحصاءات الدولية Some International Statistics

السكان

POPULATION	2017	النسبة من العالم %From World	مسااحة العالم (ألف كم ²)
Area of the World (000 km ²)	130 094	2017	عدد سكان العالم (ألف)
World Population (000's)	7 549 938	2017	الكثافة السكانية (فرد/كم ²)
Population Density (Pop. per km ²)	58.0	2017	نسبة سكان الحضر في العالم (%)
Percentage of Urban Population in the World (%)	54.8	2017	نسبة النوع (عدد الذكور لكل 100 أنثى)
Sex ratio (males per 100 females)	101.8	2017	
	2017		
Total Population of Arab Countries (000's)	413 046	5.5	عدد سكان الدول العربية (ألف)
Total European Population (000's)	745 176	9.9	عدد سكان الدول الأوروبية (ألف)
China Population (000's)	1 409 517	18.7	عدد سكان الصين (ألف)
India Population (000's)	1 339 180	17.7	عدد سكان الهند (ألف)
U.S.A. Population (000's)	328 227	4.3	عدد سكان الولايات المتحدة (ألف)

الإحصاءات الحيوية في العالم

WORLD VITAL STATISTICS	2020-2015	عدد المواليد السنوي (ألف)
Number of Births (000's)	759 111	عدد الوفيات (ألف)
Number of Deaths (000's)	309 952	معدل النمو السكاني السنوي
Population Annual Growth Rate	1.2	معدل الزيادة الطبيعية (لكل 1000 من السكان)
Natural Increase Rate (per 1000 inhab.)	11.9	معدل المواليد الخام (لكل 1000 من السكان)
Crude Birth Rate (per 1000 inhab.)	20.1	معدل الوفيات الخام (لكل 1000 من السكان)
Crude Death Rate (per 1000 inhab.)	8.2	معدل وفيات الأطفال الرضع (لكل 1000 مولود حي)
Infant Mortality Rate (per 1000 live births)	38.8	متوسط العمر المتوقع عند الولادة
Life Expectancy at Birth	70.4	معدل الخصوبة الكلي
Total Fertility Rate	2.6	وفيات الأطفال دون الخامسة (لكل 1000 مولود حي)
Under-five mortality (per 1,000 live births)	55.4	

قوة العمل في العالم

WORLD LABOUR FORCE	2017	إجمالي قوة العمل (ألف)
Total Labour Force (000's)	3 452 865	نسبة الإناث في قوة العمل (%)
Percentage Female Labour Force (%)	43.2	

التجارة الدولية

INTERNATIONAL TRADE	القيمة Value	النسبة من العالم %From World	إجمالي الصادرات العالمية (مليون دولار) 2017
Exports 2017 (million dollars)			
Total World Exports	17 177 323	100.0	إجمالي صادرات الدول العربية
Total Arab Countries Exports	765 265	4.5	إجمالي صادرات أوروبا
Total Europe Exports	6 619 661	38.5	إجمالي صادرات أمريكا
Total America Exports	2 956 598	17.2	إجمالي صادرات آسيا
Total Asia Exports	6 304 981	36.7	
Imports 2017 (million dollars)			
Total World Imports	17 507 492	100.0	إجمالي واردات الدول العربية
Total Arab Countries Imports	738 811	4.2	إجمالي واردات أوروبا
Total Europe Imports	6 348 032	36.3	إجمالي واردات أمريكا
Total America Imports	3 815 365	21.8	إجمالي واردات آسيا
Total Asia Imports	6 026 452	34.4	

تابع - بعض الإحصاءات الدولية
Cont. - Some International Statistics

ENERGY

		الطاقة	
World Crude Oil Production (000 Barrels/Day)	74 687	2017	إجمالي إنتاج النفط العالمي (الف برميل/يوم)
A.C. Crude Oil Production	24 597	2016	إجمالي إنتاج النفط في الدول العربية
of which: A.C. OPEC members	22 729	2016	منها: الدول العربية أعضاء الأوبك
World Crude Oil Reserve (Million Barrels)	1 482 773	2017	إجمالي احتياطي النفط العالمي (مليون برميل)
A.C. Crude Oil Reserve	716 000	2016	إجمالي احتياطي النفط في الدول العربية
of which: A.C. OPEC Members	699 700	2016	منها: الدول العربية أعضاء الأوبك
World Natural Gas Production (Million m ³ /year) ⁽¹⁾	3 737 990	2017	إجمالي إنتاج الغاز الطبيعي العالمي (مليون م ³ /سنة) ⁽¹⁾
A.C. Natural Gas Production	589 500	2016	إجمالي إنتاج الغاز الطبيعي في الدول العربية
of which: A.C. OPEC Members	482 300	2016	منها: الدول العربية أعضاء الأوبك
World Natural Gas Reserve (billion m ³ /year)	199 444	2017	إجمالي احتياطي الغاز الطبيعي العالمي (مليار م ³ /سنة)
A.C. Natural Gas Reserve	54 108	2016	إجمالي احتياطي الغاز الطبيعي في الدول العربية
of which: A.C. OPEC Members	50 270	2016	منها: الدول العربية أعضاء الأوبك
World Electricity Production (Million KWh)	25 082 000	2016	إنتاج العالم من الطاقة الكهربائية (مليون كيلو وات)

TOURISM

		السياحة	
Total Tourists in the World (Million)	1 326	2017	عدد السياح في العالم (مليون)
Total Value Receipts of the World (million\$)	1 340 000	2017	العائدات السياحية للعالم (مليون دولار)
Tourism Receipts of Some Countries (Million EURO)			
العائدات السياحية في بعض دول العالم (مليون يورو)			
Tourism Receipts of USA	210 747	2017	العائدات السياحية للولايات المتحدة
Tourism Receipts of Spain	67 964	2017	العائدات السياحية لأسبانيا
Tourism Receipts of France	60 681	2017	العائدات السياحية لفرنسا
Tourism Receipts of Italy	44 233	2017	العائدات السياحية لإيطاليا
Tourism Receipts of Germany	39 823	2017	العائدات السياحية لألمانيا

Major World Touristic Countries (000's)

		أهم الدول السياحية العالمية (الف)	
Number of Tourist Arrivals in France	86 918	2017	عدد السياح القادمين في فرنسا
Number of Tourist Arrivals in Spain	81 786	2017	عدد السياح القادمين في أسبانيا
Number of Tourist Arrivals in USA	76 941	2017	عدد السياح القادمين في الولايات المتحدة
Number of Tourist Arrivals in China	60 740	2017	عدد السياح القادمين في الصين
Number of Tourist Arrivals in Italy	58 253	2017	عدد السياح القادمين في إيطاليا

Major Arab Touristic Countries (000's)

		أهم الدول السياحية العربية (الف)	
Number of Tourists Arrivals in U.A.E.	24 634	2017	عدد السياح القادمين في الإمارات
Number of Tourists Arrivals in Saudi Arabia	16 109	2017	عدد السياح القادمين في السعودية
Number of Tourists Arrivals in Egypt	8 292	2017	عدد السياح القادمين في مصر
Number of Tourists Arrivals in Qatar	5 240	2017	عدد السياح القادمين في قطر

AGRICULTURE (Top 4 Wheat Production Countries)

		الزراعة (أهم أربع دول منتجة للقمح)	
European Union (Million Metric Tons)	151.6	2018/17	الاتحاد الأوروبي (مليون طن متري)
China (Million Metric Tons)	129.8	2018/17	الصين (مليون طن متري)
India (Million Metric Tons)	98.5	2018/17	الهند (مليون طن متري)
Russia (Million Metric Tons)	85.0	2018/17	روسيا (مليون طن متري)

NATIONAL ACCOUNTS

		الحسابات القومية	
GDP at Current prices (Million \$)	80 439 243	2017	الناتج المحلي الإجمالي بالأسعار الجارية (مليون \$)
Average GDP Per Capita (\$)	10 654	2017	متوسط نصيب الفرد من الناتج المحلي الإجمالي (\$)
GDP Real Rate of Growth	3.1	2017	معدل النمو الحقيقي للناتج المحلي

(1): Marketed Natural Gas.

سعر الصرف لبعض العملات (عدد وحدات العملة لكل دولار أمريكي) 2017
Exchange Rates (Currency Units per One U.S. \$) 2017

الدول العربية

الدول العربية			
Hashemite Kingdom of Jordan	0.71	Dinar	المملكة الأردنية الهاشمية
United Arab Emirates	3.67	Dirham	دولة الإمارات العربية المتحدة
Kingdom of Bahrain	0.38	Dinar	مملكة البحرين
Republic of Tunisia	2.48	Dinar	الجمهورية التونسية
People's Democratic Republic of Algeria	114.93	Dinar	الجمهورية الجزائرية الديمقراطية الشعبية
Republic of Djibouti	177.72	Franc	جمهورية جيبوتي
Kingdom of Saudi Arabia	3.75	Riyal	المملكة العربية السعودية
Republic of Sudan	6.68	Pound	جمهورية السودان
Syrian Arab Republic 2016	514.85	Pound	الجمهورية العربية السورية 2016
Federal Government of Somalia 2016	24 300.00	Shilling	جمهورية الصومال الفيدرالية 2016
Republic of Iraq	1 184.00	Dinar	جمهورية العراق
Sultanate of Oman	0.38	Rial	سلطنة عمان
State of Palestine	دولة فلسطين
State of Qatar	3.64	Riyal	دولة قطر
Republic Union of the Comoros	410.21	Franc	جمهورية القمر المتحدة
The State of Kuwait	0.30	Dinar	دولة الكويت
Republic of Lebanon	1 507.50	Pound	الجمهورية اللبنانية
Libya	1.36	Dinar	دولة ليبيا
Arab Republic of Egypt	17.68	Pound	جمهورية مصر العربية
Kingdom of Morocco	9.33	Dirham	المملكة المغربية
Islamic Republic of Mauritania	35.35	Ouguiya	الجمهورية الإسلامية الموريتانية
Republic of Yemen	214.89	Riyal	الجمهورية اليمنية

بعض دول العالم

بعض دول العالم			
European Union	0.83	Euro	الاتحاد الأوروبي
Australia	1.28	Dollar	استراليا
Denmark	6.21	Krone	الدنمارك
Sweden	8.21	Krona	السويد
China	6.51	Yuan	الصين
Mexico	19.79	peso	المكسيك
United kingdom	0.74	Pound Sterling	المملكة المتحدة
India	63.93	Rupee	الهند
Japan	112.90	Yen	اليابان
Brazil	3.31	Real	البرازيل
Turkey	3.78	New Lira	تركيا
South Africa	12.34	Rand	جنوب أفريقيا
Singapore	1.37	Dollar	سنغافورة
Canada	1.26	Dollar	كندا
Korea, south	1 070.50	Won	كوريا الجنوبية
New Zealand	1.41	Dollar	نيوزيلندا
Russian Federation	57.60	Ruble	روسيا الاتحادية

طريقة حساب بعض المؤشرات Method of Calculating Some Indicators

$$\text{نسبة الجنس} = \frac{\text{عدد الذكور}}{\text{عدد الإناث}} * 100$$

$$\text{معدل المواليد الخام} = \frac{\text{عدد المواليد أحياء خلال سنة ميلادية}}{\text{عدد السكان في منتصف العام}} * 1000$$

$$\text{معدل الوفيات الخام} = \frac{\text{عدد الوفيات خلال سنة ميلادية}}{\text{عدد السكان في منتصف العام لنفس السنة}}$$

$$1- \text{معدل النمو السنوي للسكان} = \frac{\text{عدد السكان في التعداد الأخير} - \text{عدد السكان في التعداد السابق}}{\text{عدد السكان في التعداد السابق}} * 100$$

ما بين تعدادين

$$\text{او} = \text{معدل الزيادة الطبيعية} + \text{صافي الهجرة}$$

$$1- \text{معدل الزيادة الطبيعية} = \text{معدل المواليد الخام} - \text{معدل الوفيات الخام}$$

$$\text{الكثافة السكانية} = \frac{\text{عدد السكان}}{\text{المساحة الكلية للدولة}}$$

$$\text{متوسط حجم الاسرة} = \frac{\text{عدد السكان}}{\text{عدد الأسر}}$$

$$\text{نسبه الإعالة} = \frac{\text{عدد السكان في الفئة اقل من 15 سنة} + \text{عدد السكان في الفئة 65 فاكتر}}{\text{عدد السكان في الفئة العمرية (64:15)}}$$

$$\text{العمر المتوقع عند الولادة} = \frac{\text{إجمالي عدد السنوات التي يعيشها افراد مجموعة من المواليد}}{\text{عدد أفراد نفس المجموعة}}$$

$$\text{نسبه السكان الذين يقل دخلهم عن دولار واحد/يوم} = \frac{\text{عدد السكان الذين يقل دخلهم عن دولار/يوم}}{\text{مجموع عدد السكان}} * 100$$

$$\text{معدل الخصوبه الكلي} = \frac{\text{عدد المواليد الاحياء خلال السنة}}{\text{عدد الإناث في سن الحمل في منتصف السنة}} * 1000$$

$$\text{معدل وفيات الامهات} = \frac{\text{عدد وفيات الامهات بسبب الحمل والولادة خلال السنة}}{\text{عدد المواليد في نفس السنة (أحياء + موتى)}} * 100000$$

تابع - طريقة حساب بعض المؤشرات
Cont. - Method of Calculating Some Indicators

معدل وفيات الاطفال الرضع = $\frac{\text{عدد الوفيات دون السنة من العمر خلال السنة} * 1000}{\text{عدد المواليد احياء في نفس السنة}}$

معدل وفيات الاطفال دون الـ 5 = $\frac{\text{عدد وفيات الاطفال دون سن الخامسة من العمر خلال السنة} * 1000}{\text{عدد الاطفال دون سن الخامسة من العمر في منتصف السنة}}$

متوسط السن عند الزواج الاول = $\frac{\text{مجموع عدد سنوات العزوبية للذين يتزوجون قبل العمر 50 سنة}}{\text{مجموع عدد العزّاب الذين يتزوجون قبل العمر 50 سنة}}$

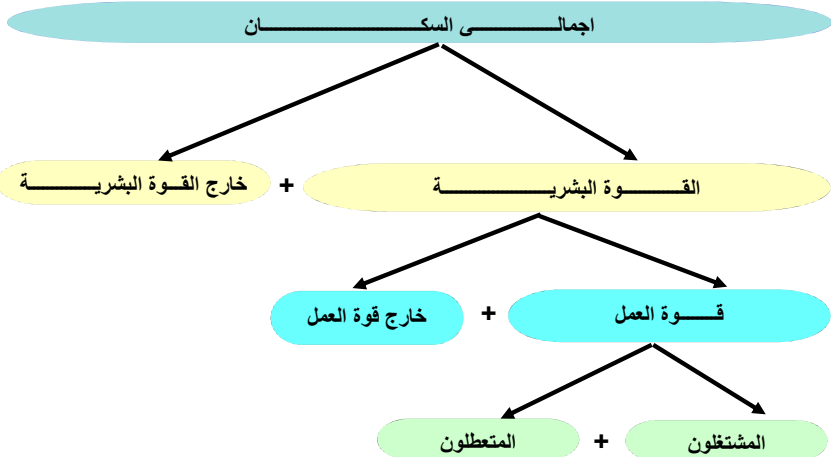
معدل الزواج الخام (لكل الف من السكان) = $\frac{\text{عدد حالات الزواج التي تمت خلال السنة} * 1000}{\text{عدد السكان في منتصف نفس السنة}}$

معدل الطلاق الخام (لكل الف من السكان) = $\frac{\text{عدد حالات الطلاق التي تمت خلال السنة} * 1000}{\text{عدد السكان في منتصف نفس السنة}}$

القوة البشرية = عدد السكان في الفئة العمرية من [15- 65] سنة، إضافة إلى الافراد 65 سنة فاكتر ويعملون خارج القوة البشرية = عدد السكان اقل من 15 سنة + عدد السكان 65 سنة فاكتر ولا يعملون
قوة العمل = المشتغلون + المتعطلون

خارج قوة العمل = عدد الافراد القادرين على العمل ولكنهم لا يعملون ولا يبحثون عن عمل (مثل ربات البيوت والطلبة ونزلاء المصحات والمستشفيات ونزلاء السجون)

المشتغلون = عدد الافراد الذين يباشرون عملاً مثمراً سواء يعملون لحسابهم أو باجر أو بدون اجر أو لدى الغير
المتعطلون = عدد الافراد القادرين على دخول سوق العمل ولكنهم لا يجدون العمل المثمر رغم رغبتهم فيه ويبحثهم عنه (المتعطّل لأول مرة + المتعطّل سبق له العمل)



تابع - طريقة حساب بعض المؤشرات
Cont. - Method of Calculating Some Indicators

معدل البطالة = $\frac{\text{عدد المتعطلين خلال السنة}}{\text{عدد قوة العمل (المشغولون + المتعطلون)}}$ * 100
 في نفس السنة

متوسط عدد الغرف في المسكن = $\frac{\text{عدد الغرف}}{\text{عدد المساكن}}$

متوسط عدد السكان لكل صيدلي = $\frac{\text{عدد السكان في منتصف السنة}}{\text{عدد الصيدالة في نفس السنة}}$

متوسط عدد السكان لكل طبيب = $\frac{\text{عدد السكان في منتصف السنة}}{\text{عدد أطباء الصحة في نفس السنة}}$

متوسط عدد السكان لكل سرير = $\frac{\text{عدد السكان في منتصف السنة}}{\text{مجموع عدد الأسرة بالمستشفيات والمصحات في نفس السنة}}$

نسبة الامية 15 سنة فأكثر = $\frac{\text{عدد الافراد الاميين الذين تبلغ اعمارهم 15 سنة فأكثر}}{\text{مجموع عدد السكان 15 سنة فأكثر}}$ * 100

نسبة الإناث إلى الذكور (لمرحلة تعليمية) = $\frac{\text{عدد الطالبات الإناث في مرحلة تعليمية معينة}}{\text{عدد الطلاب الذكور في نفس المرحلة التعليمية}}$ * 100

متوسط الإشغال للسرير في الفنادق = $\frac{\text{عدد الليالي السياحية خلال السنة}}{\text{عدد الأسرة في الفنادق في نفس السنة}} * 365$ (يوم)

نسبة إشغال السرير في الفنادق = $\frac{\text{متوسط إشغال السرير في الفنادق}}{\text{عدد الأسرة في الفنادق في نفس السنة}} * 100$

متوسط نصيب الفرد من الناتج المحلي الإجمالي = $\frac{\text{الناتج المحلي الإجمالي بالأسعار الجارية خلال السنة}}{\text{عدد السكان في منتصف نفس السنة}}$

معدل التضخم السنوي = $\frac{\text{الرقم القياسي لأسعار المستهلك للسنة الحالية} - \text{الرقم القياسي لأسعار المستهلك للسنة السابقة}}{\text{الرقم القياسي لأسعار المستهلك للسنة السابقة}} * 100$

جامعة الدول العربية
الأمانة العامة
القطاع الاقتصادي
إدارة الإحصاء وقواعد المعلومات
www.arabstat-economic.org

رقم الايداع :
م05/دورى 05 (2018) ، ع7 (0467)

طبع بمطبعة جامعة الدول العربية

جامعة الدول العربية
القطاع الاقتصادي
إدارة الإحصاء وقواعد المعلومات
www.arabstat-economic.org